

Gobierno del Estado de Morelos  
SECRETARÍA DE HACIENDA

19 ENE 2023  
8:58 000234



Dependencia: SECRETARÍA DE GOBIERNO  
Depto. INSTITUTO DE LA DEFENSORÍA PÚBLICA  
Sección: DIRECCIÓN GENERAL  
Oficio Núm. SG/DEPEM/DG/0095/2023

Cuernavaca, Mor., a 18 de enero de 2023.

**ACUSE**

~~L.C. ANGEL MIGUEL MENDOZA TRUJILLO~~  
~~DIRECTOR GENERAL DE CONTABILIDAD DE LA~~  
~~SECRETARIA DE HACIENDA~~  
~~PRESENTE~~



Por este medio reciba un sincero saludo, así mismo me permito hacerle entrega de la Cuenta Pública del Cuarto Trimestre del ejercicio fiscal 2022, del Instituto de la Defensoría Pública del Estado de Morelos; para que se lleven a cabo las acciones pertinentes al respecto.

Sin más por el momento le reitero a Usted mi atenta y distinguida consideración.

*[Handwritten signature]*  
**ATENTAMENTE**

**LIC. ANTONIO MAZARI BENÍTEZ**  
**DIRECTOR GENERAL DEL INSTITUTO DE LA DEFENSORÍA**  
**PÚBLICA DEL ESTADO DE MORELOS**

C.c.p. - L.C. Jose Gerardo López Huérano. - Encargado de Despacho de la Secretaria de Hacienda. - Para su conocimiento.  
Archivo/Minutario.  
AMB/adzm



**SECRETARÍA**  
**DE GOBIERNO**



<http://defensoria.morelos.gob.mx>  
<http://tramites.morelos.gob.mx>



312-24-00 Y 312-24-01



# Introducción

CUENTA PÚBLICA | 2022  
INSTITUTO DE LA DEFENSORÍA PÚBLICA DEL  
ESTADO DE MORELOS  
ENERO - DICIEMBRE

## INSTITUTO DE LA DEFENSORÍA PÚBLICA DEL ESTADO DE MORELOS

---

### INTRODUCCION

El Instituto de la Defensoría Pública del Estado de Morelos (IDPEM) es un Organismo Público Descentralizado, Sectorizado a la Secretaría de Gobierno que tiene como finalidad primordial la de prestar el servicio de defensa en el ámbito penal de forma gratuita a toda aquella persona que se le impute un hecho delictivo en materia penal.

El Instituto de la Defensoría Pública del Estado de Morelos fue creado como organismo público descentralizado mediante la publicación de la Ley Orgánica del Instituto de la Defensoría Pública del Estado de Morelos en el periódico oficial "Tierra y Libertad" número 5081 6° época de fecha 03 de Abril del 2013 mediante el cual se da vida a este Ente, que tiene como objetivo además de prestar el servicio de defensa en materia penal a personas de escasos recursos, el de prestar a quien lo solicite el servicio de defensoría pública en las áreas del derecho civil, mercantil y familiar; exceptuando en este último a aquellos en los que se pretenda la disolución del vínculo matrimonial.

Ahora bien, como se ha especificado en líneas anteriores; el Instituto de la Defensoría Pública del Estado de Morelos representa en materia penal a cualquier persona que lo solicite y en las demás áreas a las personas que no cuentan con los recursos económicos para costear un abogado particular; lo que representa la población más vulnerable en el Estado de Morelos; atendiendo en la actualidad al 95% de la población que se encuentra sujeta a un proceso penal tanto adultos como a menores infractores; esto derivado a que los Defensores Públicos son los mejor capacitado en el Nuevo Sistema de Justicia Penal así como en el actual Código Nacional de Procedimientos Penales, capacitación que se ha llevado a cabo desde que se implementó la reforma en el Estado con el apoyo de la federación mediante la Secretaría Técnica del Consejo de Coordinación para la Implementación del Sistema de Justicia Penal así como del Estado; así mismo el Instituto ha creado el área de ejecución de sanciones como cumplimiento a la normativa en la materia, de igual forma se visualiza como un centro de capacitación para abogados postulantes en derecho penal.

---



# Información Contable

CUENTA PÚBLICA | 2022  
INSTITUTO DE LA DEFENSORÍA PÚBLICA DEL  
ESTADO DE MORELOS |  
ENERO - DICIEMBRE

	2022	2021	Concepto	2022	2021
<b>INGRESOS Y OTROS BENEFICIOS</b>					
<i>Ingresos de la Gestión</i>					
Impuestos	-	-	<b>GASTOS Y OTRAS PÉRDIDAS</b>	19,456,965	19,767,552
Cuotas y Aportaciones de Seguridad Social	-	-	<i>Gastos de Funcionamiento</i>	17,778,833	18,423,120
Contribuciones de Mejoras	-	-	Servicios Personales	545,728	576,751
Derechos	-	-	Materiales y Suministros	1,132,404	767,681
Productos	-	-	Servicios Generales		
Aprovechamientos	-	-	<i>Transferencias, Asignaciones, Subsidios y Otras Ayudas</i>	1,472,470	-
Ingresos por Venta de Bienes y Prestación de Servicios	-	-	Transferencias Internas y Asignaciones al Sector Público	-	-
			Transferencias al Resto del Sector Público	-	-
<i>Participaciones, Aportaciones, Convenios, Incentivos Derivados de la Colaboración Fiscal, Fondos Distintos de Aportaciones, Transferencias, Asignaciones, Subsidios y Subvenciones, y Pensiones y Jubilaciones</i>	22,459,081	21,057,763	Subsidios y Subvenciones	-	-
			Ayudas Sociales	-	-
			Pensiones y Jubilaciones	-	-
			Transferencias a Fideicomisos, Mandatos y Contratos Análogos	1,472,470	-
			Transferencias a la Seguridad Social	-	-
			Donativos	-	-
			Transferencias al Exterior	-	-
			<i>Participaciones y Aportaciones</i>	-	-
			Participaciones	-	-
			Aportaciones	-	-
			Convenios	-	-
<i>Otros Ingresos y Beneficios</i>	-	-	<i>Intereses, Comisiones y Otros Gastos de la Deuda Pública</i>	-	-
Ingresos Financieros	-	-	Intereses de la Deuda Pública	-	-
Incremento por Variación de Inventarios	-	-	Comisiones de la Deuda Pública	-	-
Disminución del Exceso de Estimaciones por Pérdida o Deterioro u Obsolescencia	-	-	Gastos de la Deuda Pública	-	-
Disminución del Exceso de Provisiones	-	-	Costo por Coberturas	-	-
Otros Ingresos y Beneficios Varios	-	-	Ayos Financieros	-	-
			<i>Otros Gastos y Pérdidas Extraordinarias</i>	254,332	-
<b>Total de Ingresos y Otros Beneficios</b>	<b>22,459,081</b>	<b>21,057,763</b>	Estimaciones, Depreciaciones, Deterioros, Obsolescencia y Amortizaciones	254,332	-
			Provisiones	-	-
			Disminución de Inventarios	-	-
			Aumento por Insuficiencia de Estimaciones por Pérdida o Deterioro u Obsolescencia	-	-
			Aumento por Insuficiencia de Provisiones	-	-
			Otros Gastos	-	-
			<i>Inversión Pública</i>	-	-
			Inversión Pública no Capitalizable	-	-
			<b>Total de Gastos y Otras Pérdidas</b>	<b>21,183,767</b>	<b>19,767,552</b>
			<b>Resultados del Ejercicio (Ahorro/Desahorro)</b>	<b>1,275,314</b>	<b>1,290,211</b>

Bajo protesta de decir verdad declaramos que los Estados Financieros y sus notas, son razonablemente correctos y son responsabilidad del emisor.

ELABORADO POR  
C.P. ALMA DELIA ZAGAL  
TITULAR DE LA UNIDAD DE ENLACE  
FINANCIERO ADMINISTRATIVO

AUTORIZA  
LIC. ANTONIO MAZARI BENITEZ  
DIRECTOR GENERAL DEL INSTITUTO DE LA  
DEFENSORÍA PÚBLICA DEL ESTADO DE MORELOS

CONCEPTO	Año 2022	Año 2021	CONCEPTO	Año 2022	Año 2021
<b>ACTIVO</b>			<b>PASIVO</b>		
<i>Activo Circulante</i>			<i>Pasivo Circulante</i>		
Efectivo y Equivalentes	2,811,489	1,290,211	Cuentas por Pagar a Corto Plazo	-	1,036,783
Derechos a Recibir Efectivo o Equivalentes	-	-	Documentos por Pagar a Corto Plazo	-	-
Derechos a Recibir Bienes o Servicios	-	-	Porción a Corto Plazo de la Deuda Pública a Largo Plazo	-	-
Inventarios	-	-	Títulos y Valores a Corto Plazo	-	-
Almacenes	-	-	Pasivos Diferidos a Corto Plazo	-	-
Estimación por Pérdida o Deterioro de Activos Circulantes	-	-	Fondos y Bienes de Terceros en Garantía y/o Administración a Corto Plazo	-	-
Otros Activos Circulantes	-	-	Provisiones a Corto Plazo	-	-
<b>Total de Activos Circulantes</b>	<b>2,811,489</b>	<b>1,290,211</b>	<b>Total de Pasivos Circulantes</b>	<b>1,036,783</b>	
<i>Activo No Circulante</i>			<i>Pasivo No Circulante</i>		
Inversiones Financieras a Largo Plazo	-	-	Cuentas por Pagar a Largo Plazo	-	-
Derechos a Recibir Efectivo o Equivalentes a Largo Plazo	-	-	Documentos por Pagar a Largo Plazo	-	-
Bienes Inmuebles, Infraestructura y Construcciones en Proceso	-	-	Deuda Pública a Largo Plazo	-	-
Bienes Muebles	3,928,629	3,891,930	Pasivos Diferidos a Largo Plazo	-	-
Activos Intangibles	-	-	Fondos y Bienes de Terceros en Garantía y/o en Administración a Largo Plazo	-	-
Depreciación, Deterioro y Amortización Acumulada de Bienes	(3,647,478)	(3,137,551)	Provisiones a Largo Plazo	-	-
Activos Diferidos	-	-	<b>Total de Pasivos No Circulantes</b>	<b>-</b>	
Estimación por Pérdida o Deterioro de Activos no Circulantes	-	-	<b>Total del Pasivo</b>	<b>1,036,783</b>	
Otros Activos no Circulantes	-	-	<b>HACIENDA PÚBLICA / PATRIMONIO</b>		
<b>Total de Activos No Circulantes</b>	<b>281,151</b>	<b>754,379</b>	<i>Hacienda Pública / Patrimonio Contribuido</i>		
<b>Total del Activo</b>	<b>3,092,640</b>	<b>2,044,590</b>	Aportaciones	-	-
			Donaciones de Capital	-	-
			Actualización de la Hacienda Pública / Patrimonio	-	-
			<i>Hacienda Pública / Patrimonio Generado</i>		
			Resultados del Ejercicio (Ahorro / Desahorro)	2,055,857	2,044,590
			Resultados de Ejercicios Anteriores	1,275,314	1,290,211
			Revalúos	6,737,680	5,666,363
			Reservas	-	-
			Rectificaciones de Resultados de Ejercicios Anteriores	(5,957,137)	(4,911,984)
			<b>Exceso o Insuficiencia en la Actualización de la Hacienda Pública / Patrimonio</b>	<b>-</b>	
			Resultado por Posición Monetaria	-	-
			Resultado por Tenencia de Activos no Monetarios	-	-
			<b>Total Hacienda Pública / Patrimonio</b>	<b>2,055,857</b>	<b>2,044,590</b>
			<b>Total del Pasivo y Hacienda Pública / Patrimonio</b>	<b>3,092,640</b>	<b>2,044,590</b>

Bajo protesta de decir verdad declaramos que los Estados Financieros y sus notas, son razonablemente correctos y son responsabilidad del emisor.

ELABORÓ:

C.P. ALMA DELIA ZAGARI  
TITULAR DE LA UNIDAD DE ENLACE  
FINANCIERO ADMINISTRATIVO

AUTORIZÓ:

LIC. ANTONIO MAZARI BENITEZ  
DIRECTOR GENERAL DEL INSTITUTO DE LA  
DEFENSORÍA PÚBLICA DEL ESTADO DE MORELOS



CONCEPTO	31 de diciembre 2022	31 de diciembre 2021	CONCEPTO	31 de diciembre 2022	31 de diciembre 2021
<b>ACTIVO</b>			<b>PASIVO</b>		
<b>Activo Circulante</b>			<b>Pasivo Circulante</b>		
Efectivo y Equivalentes	2,811,489	1,290,211	Cuentas por Pagar a Corto Plazo	1,036,783	-
Efectivo	-	1,290,211	Servicios Personales por Pagar a Corto Plazo	303,582	-
Bancos/Tesorería	2,811,489	-	Proveedores por Pagar a Corto Plazo	-	-
Bancos/Dependencias y Otros	-	-	Contratistas por Obras Públicas por Pagar a Corto Plazo	-	-
Inversiones Temporales (Hasta 3 meses)	-	-	Participaciones y Aportaciones por Pagar a Corto Plazo	-	-
Fondos con Afectación Específica	-	-	Transferencias Otorgadas por Pagar a Corto Plazo	101,640	-
Depósitos de Fondos de Terceros en Garantía y/o Admón.	-	-	Int., Comisiones y Otros Gastos de la Deuda Púb. por Pagar a Corto Plazo	-	-
Otros Efectivos y Equivalentes	-	-	Retenciones y Contribuciones por Pagar a Corto Plazo	631,561	-
Derechos a Recibir Efectivo o Equivalentes	-	-	Devoluciones de la Ley de Ingresos por Pagar a Corto Plazo	-	-
Inversiones Financieras de Corto Plazo	-	-	Otras Cuentas por Pagar a Corto Plazo	-	-
Cuentas por Cobrar a Corto Plazo	-	-	Documentos por Pagar a Corto Plazo	-	-
Deudores Diversos por Cobrar a Corto Plazo	-	-	Documentos Comerciales por Pagar a Corto Plazo	-	-
Ingresos por Recuperar a Corto Plazo	-	-	Documentos con Contratistas por Obras Púb. por Pagar a Corto Plazo	-	-
Deudores por Anticipos de la Tesorería a Corto Plazo	-	-	Otros Documentos por Pagar a Corto Plazo	-	-
Préstamos Otorgados a Corto Plazo	-	-	Porción a Corto Plazo de la Deuda Pública a Largo Plazo	-	-
Otros Derechos a Recibir Efectivo o Equiv. a Corto Plazo	-	-	Porción a Corto Plazo de la Deuda Pública	-	-
Derechos a Recibir Bienes o Servicios	-	-	Porción a Corto Plazo de Arrendamiento Financiero	-	-
Ant. a Proveedores por Adq. de Bienes y Prest. de Serv. a Corto Plazo	-	-	Titulos y Valores a Corto Plazo	-	-
Ant. a Proveedores por Adq. de Bienes Inm. y Muebles a Corto Plazo	-	-	Pasivos Diferidos a Corto Plazo	-	-
Ant. a Proveedores por Adq. de Bienes Intangibles a Corto Plazo	-	-	Ingresos Cobrados por Adelantado a Corto Plazo	-	-
Anticipos a Contratistas por Obras Públicas a Corto Plazo	-	-	Intereses Cobrados por Adelantado a Corto Plazo	-	-
Otros Derechos a Recibir Bienes o Servicios a Corto Plazo	-	-	Otros Pasivos Diferidos a Corto Plazo	-	-
<b>Inventarios</b>			Fondos y Bienes de Terceros en Garantía y/o Admón. a C. P.	-	-
Inventario de Mercancías para Venta	-	-	Fondos en Garantía a Corto Plazo	-	-
Inventario de Mercancías Terminadas	-	-	Fondos en Administración a Corto Plazo	-	-
Inventario de Mercancías en Proceso de Elaboración	-	-	Fondos Contingentes a Corto Plazo	-	-
Inventario de Materias Primas, Mat. y Suministros para Producción	-	-	Fondos de Fideicomisos, Mandatos y Contratos Análogos a Corto Plazo	-	-
Bienes en Tránsito	-	-	Otros Fondos de Terceros en Garantía y/o Administración a Corto Plazo	-	-
Almacenes	-	-	Valores y Bienes en Garantía a Corto Plazo	-	-
<b>Estimación por Pérdida o Deterioro de Activos Circulantes</b>			Provisiones a Corto Plazo	-	-
Est. para Cas. Incobrables por Derechos a Recibir Efectivo o Equiv.	-	-	Provisión para Demandas y Juicios a Corto Plazo	-	-
Estimación por Deterioro de Inventarios	-	-	Provisión para Contingencias a Corto Plazo	-	-
Otros Activos Circulantes	-	-	Otras Provisiones a Corto Plazo	-	-
Valores en Garantía	-	-	Otros Pasivos a Corto Plazo	-	-
Bienes en Garantía (excluye depósitos de fondos)	-	-	Ingresos por Clasificar	-	-
Bienes Deriv. de Embargos, Decom., Aseguramientos y Dación en Pago	-	-	Recaudación por Participar	-	-
Adquisición con Fondos de Terceros	-	-	Otros Pasivos Circulantes	-	-
<b>Total de Activos Circulantes</b>	<b>2,811,489</b>	<b>1,290,211</b>	<b>Total de Pasivos Circulantes</b>	<b>1,036,783</b>	<b>-</b>

*[Handwritten signature]*

*[Handwritten signature]*

CONCEPTO	31 de diciembre 2022	31 de diciembre 2021	CONCEPTO	31 de diciembre 2022	31 de diciembre 2021
<b>Activo No Circulante</b>			<b>Activo No Circulante</b>		
Inversiones Financieras a Largo Plazo	-	-	Cuentas por Pagar a Largo Plazo	-	-
Derechos a Recibir Efectivo o Equivalentes a Largo Plazo	-	-	Documentos por Pagar a Largo Plazo	-	-
Bienes Inmuebles, Infraestructura y Const. en Proceso	-	-	Deuda Pública a Largo Plazo	-	-
Bienes Muebles	3,928,629	3,891,930	Pasivos Diferidos a Largo Plazo	-	-
Activos Intangibles	-	-	Fdos. y Bienes de Terceros en Garantía y/o en Admón. a L.P.	-	-
Depreciación, Deterioro y Amortización Acumulada de Bienes	(3,647,478)	(3,393,145)	Provisiones a Largo Plazo	-	-
Activos Diferidos	-	-	<b>Total de Pasivos No Circulantes</b>	-	-
Estimación por Pérdida o Deterioro de Activos no Circulantes	-	-	<b>Total del Pasivo</b>	1,036,783	-
Otros Activos no Circulantes	-	-			
<b>Total de Activos No Circulantes</b>	287,157	498,785	<b>HACIENDA PÚBLICA / PATRIMONIO</b>		
<b>Total del Activo</b>	3,092,640	1,788,996	Hacienda Pública / Patrimonio Contribuido	-	-
			Aportaciones	-	-
			Donaciones de Capital	-	-
			Actualización de la Hacienda Pública / Patrimonio	-	-
			Hacienda Pública / Patrimonio Generado	2,055,867	1,788,996
			Resultados del Ejercicio (Ahorro / Desahorro)	1,275,314	1,034,617
			Resultados de Ejercicios Anteriores	6,737,680	5,666,364
			Revalúos	-	-
			Reservas	-	-
			Rectificaciones de Resultados de Ejercicios Anteriores	(5,957,137)	(4,911,985)
			Exceso o Insuficiencia en la Actualización de la Hacienda Pública / Patrimonio	-	-
			Resultado por Posición Monetaria	-	-
			Resultado por Tenencia de Activos no Monetarios	-	-
			<b>Total Hacienda Pública / Patrimonio</b>	2,055,867	1,788,996
			<b>Total del Pasivo y Hacienda Pública / Patrimonio</b>	3,092,640	1,788,996

Bajo protesta de decir verdad declaramos que los Estados Financieros y sus notas, son razonablemente correctos y son responsabilidad del emisor.

ELABORÓ

C.P. ALMA DELIA ZAGAL  
TITULAR DE LA UNIDAD DE ENLACE  
FINANCIERO ADMINISTRATIVO

AUTORIZÓ

LIC. ANTONIO MARI BENITEZ  
DIRECTOR GENERAL DEL INSTITUTO DE LA  
DEFENSORÍA PÚBLICA DEL ESTADO DE MORELOS



Concepto	Origen	Aplicación	Concepto	Origen	Aplicación
<b>ACTIVO</b>		<b>1,557,977</b>	<b>PASIVO</b>		<b>1,036,783</b>
<i>Activo Circulante</i>		<i>1,521,278</i>	<i>Activo Circulante</i>		<i>1,036,783</i>
Efectivo y Equivalentes	-	1,521,278	Cuentas por Pagar a Corto Plazo	-	1,036,783
Derechos a Recibir Efectivo o Equivalentes	-	-	Documentos por Pagar a Corto Plazo	-	-
Derechos a Recibir Bienes o Servicios	-	-	Porción a Corto Plazo de la Deuda Pública a Largo Plazo	-	-
Inventarios	-	-	Títulos y Valores a Corto Plazo	-	-
Almacenes	-	-	Pasivos Diferidos a Corto Plazo	-	-
Estimación por Pérdida o Deterioro de Activos Circulantes	-	-	Fdos. y Bienes de Terceros en Garantía y/o Admón. a C. P.	-	-
Otros Activos Circulantes	-	-	Provisiones a Corto Plazo	-	-
<i>Activo No Circulante</i>		<i>36,699</i>	<i>Otros Pasivos a Corto Plazo</i>		
Inversiones Financieras a Largo Plazo	-	-	<i>Pasivo No Circulante</i>		
Derechos a Recibir Efectivo o Equivalentes a Largo Plazo	-	-	Cuentas por Pagar a Largo Plazo	-	-
Bienes Inmuebles, Infraestructura y Constr. en Proceso	-	-	Documentos por Pagar a Largo Plazo	-	-
Bienes Muebles	-	36,699	Deuda Pública a Largo Plazo	-	-
Activos Intangibles	-	-	Pasivos Diferidos a Largo Plazo	-	-
Depreciación, Deterioro y Amort. Acumulada de Bienes	-	-	Fdos. y Bienes de Terceros en Garantía y/o Admón. a L. P.	-	-
Activos Diferidos	-	-	Provisiones a Largo Plazo	-	-
Est. por Pérdida o Deterioro de Activos no Circulantes	-	-			
Otros Activos no Circulantes	-	-	<b>HACIENDA PÚBLICA / PATRIMONIO</b>		<b>1,312,013</b>
			<i>Hacienda Pública / Patrimonio Contribuido</i>		
			Aportaciones	-	-
			Donaciones de Capital	-	-
			Actualización de la Hacienda Pública / Patrimonio	-	-
			<i>Hacienda Pública / Patrimonio Generado</i>		<b>1,045,152</b>
			Resultados del Ejercicio (Ahorro / Desahorro)	-	240,697
			Resultados de Ejercicios Anteriores	-	1,071,316
			Revalúos	-	-
			Reservas	-	-
			Rectificaciones de Resultados de Ejercicios Anteriores	-	-
			<i>Exceso o Insuficiencia en la Actualización de la Hacienda Pública / Patrimonio</i>		<b>1,045,152</b>
			Resultado por Posición Monetaria	-	-
			Resultado por Tenencia de Activos no Monetarios	-	-

Bajo protesta de decir verdad declaramos que los Estados Financieros y sus notas, son razonablemente correctos y son responsabilidad del emisor.

ELABORO

C.P. ALMA DELIA ZAGAL  
TITULAR DE LA UNIDAD DE FALACE  
FINANCIERO ADMINISTRATIVO

AUTORIZO


LIC. ANTONIO MARI BENITEZ  
DIRECTOR GENERAL DEL INSTITUTO DE LA  
DEFENSORÍA PÚBLICA DEL ESTADO DE MORELOS

**INSTITUTO DE LA DEFENSORÍA PÚBLICA DEL ESTADO DE MORELOS**  
 Estado Analítico del Activo  
 Del 1 de enero al 31 de diciembre de 2022  
 (Cifras en Pesos)

Concepto	Saldo Inicial 1	Cargos del Periodo 2	Abonos del Periodo 3	Saldo Final 4 = (1 + 2 - 3)	Variación del Periodo (4 - 1)
<b>ACTIVO</b>					
<i>Activo Circulante</i>	1,788,996	64,979,351	63,675,707	3,092,640	1,303,644
Efectivo y Equivalentes	1,290,211	64,942,652	63,421,374	2,811,489	1,521,278
Derechos a Recibir Efectivo o Equivalentes	1,290,211	17,789,668	16,268,390	2,811,489	1,521,278
Derechos a Recibir Bienes o Servicios	-	47,152,984	47,152,984	-	-
Inventarios	-	-	-	-	-
Almacenes	-	-	-	-	-
Estimación por Pérdida o Deterioro de Activos Circulantes	-	-	-	-	-
Otros Activos Circulantes	-	-	-	-	-
<i>Activo No Circulante</i>	498,785	36,699	254,333	281,151	(217,634)
Inversiones Financieras a Largo Plazo	-	-	-	-	-
Derechos a Recibir Efectivo o Equivalentes a Largo Plazo	-	-	-	-	-
Bienes Inmuebles, Infraestructura y Constr. en Proceso	-	-	-	-	-
Bienes Muebles	3,891,930	36,699	-	3,928,629	36,699
Activos Intangibles	-	-	-	-	-
Depreciación, Deterioro y Amort. Acumulada de Bienes	(3,393,145)	-	254,333	(3,647,478)	(254,333)
Activos Diferidos	-	-	-	-	-
Est. por Pérdida o Deterioro de Activos no Circulantes	-	-	-	-	-
Otros Activos no Circulantes	-	-	-	-	-

Bajo protesta de decir verdad declaramos que los Estados Financieros y sus notas, son razonablemente correctos y son responsabilidad del emisor.

ELABORÓ

  
 C.P. ALMA DELIA ZAGA  
 TITULAR DE LA UNIDAD DE ENLACE  
 FINANCIERO ADMINISTRATIVO

AUTORIZA

  
 LIC. ANTONIO MAZARI BENITEZ  
 DIRECTOR GENERAL DEL INSTITUTO DE LA DEFENSORÍA  
 PÚBLICA DEL ESTADO DE MORELOS

INSTITUTO DE LA DEFENSORÍA PÚBLICA DEL ESTADO DE MORELOS  
Estado Analítico de la Deuda y Otros Pasivos  
Del 1 de enero al 31 de diciembre de 2022  
(Cifras en Pesos)



Denominación de las Deudas	Moneda de Contratación	Institución o País Acreedor	Saldo Inicial del Periodo	Saldo Final del Periodo
<b>DEUDA PÚBLICA</b>				
<b>Corto Plazo</b>				
<b>Deuda Interna</b>	Pesos		-	-
Instituciones de Crédito			-	-
Títulos y Valores			-	-
Arrendamientos Financieros			-	-
<b>Deuda Externa</b>	Pesos		-	-
Organismos Financieros Internacionales			-	-
Deuda Bilateral			-	-
Títulos y Valores			-	-
Arrendamientos Financieros			-	-
<i>Subtotal a Corto Plazo</i>			-	-
<b>Largo Plazo</b>				
<b>Deuda Interna</b>	Pesos		-	-
Instituciones de Crédito			-	-
Títulos y Valores			-	-
Arrendamientos Financieros			-	-
<b>Deuda Externa</b>	Pesos		-	-
Organismos Financieros Internacionales			-	-
Deuda Bilateral			-	-
Títulos y Valores			-	-
Arrendamientos Financieros			-	-
<i>Subtotal a Largo Plazo</i>			-	-
Otros Pasivos			-	-
<b>Total Deuda y Otros Pasivos</b>			-	1,036,783
				1,036,783

Bajo protesta de decir verdad declaramos que los Estados Financieros y sus notas, son razonablemente correctos y son responsabilidad del emisor.

ELABORO

C.P. ALMA DELIA ZAGAL  
TITULAR DE LA UNIDAD DE ENLACE  
FINANCIERO ADMINISTRATIVO

AUTORIZO

LIC. ANTONIO MAZARI BENITEZ  
DIRECTOR GENERAL DEL INSTITUTO DE LA  
DEFENSORÍA PÚBLICA DEL ESTADO DE MORELOS

INSTITUTO DE LA DEFENSORÍA PÚBLICA DEL ESTADO DE MORELOS  
Informe Analítico de la Deuda Pública y Otros Pasivos - LDF  
Del 1 de enero al 31 de diciembre de 2022  
(Cifras en Pesos)


Denominación de la Deuda Pública y Otros Pasivos	Saldo al 31 de Diciembre de 2021	Disposiciones del Periodo	Amortizaciones del Periodo	Revaluaciones, Repasificaciones y Otros Ajustes	Saldo Final del Periodo	Pago de Intereses del Periodo	Pago de Comisiones y demás costos asociados durante el Periodo
<b>Deuda Pública</b>	-	-	-	-	-	-	-
<i>Corto Plazo</i>	-	-	-	-	-	-	-
<i>Instituciones de Crédito</i>	-	-	-	-	-	-	-
<i>Títulos y Valores</i>	-	-	-	-	-	-	-
<i>Arrendamientos Financieros</i>	-	-	-	-	-	-	-
<i>Largo Plazo</i>	-	-	-	-	-	-	-
<i>Instituciones de Crédito</i>	-	-	-	-	-	-	-
<i>Títulos y Valores</i>	-	-	-	-	-	-	-
<i>Arrendamientos Financieros</i>	-	-	-	-	-	-	-
<b>Otros Pasivos</b>	-	-	-	-	1,036,783	-	-
<b>Total de la Deuda Pública y Otros Pasivos</b>	-	-	-	-	1,036,783	-	-
<b>Deuda Contingente<sup>1</sup> (Informativo)</b>	-	-	-	-	-	-	-
Deuda Contingente 1	-	-	-	-	-	-	-
Deuda Contingente 2	-	-	-	-	-	-	-
Deuda Contingente xx	-	-	-	-	-	-	-
<b>Valor de Instrumentos Bono Cupón Cero<sup>2</sup></b>	-	-	-	-	-	-	-
Instrumento Bono Cupón Cero 1	-	-	-	-	-	-	-
Instrumento Bono Cupón Cero 2	-	-	-	-	-	-	-
Instrumento Bono Cupón Cero 3	-	-	-	-	-	-	-

- 1 Se refiere a cualquier Financiamiento sin fuente o garantía de pago definida, que sea asumida de manera solidaria o subsidiaria por las Entidades Federativas con sus Municipios, organismos descentralizados y empresas de participación estatal mayoritaria y fideicomisos, locales o municipales, y por los Municipios con sus respectivos organismos descentralizados y empresas de participación municipal mayoritaria.
- 2 Se refiere al valor del Bono Cupón Cero que respalda el pago de los créditos asociados al mismo (Activo).

Obligaciones a Corto Plazo	Moneda Contratada	Plazo Pactado	Tasa de Interés	Comisiones y Gastos Relacionados	Tasa Efectiva
<b>Obligaciones a Corto Plazo (Informativo)</b>					
Crédito 1	-	-	-	-	-
Crédito 2	-	-	-	-	-
Crédito xx	-	-	-	-	-

Bajo protesta de decir verdad declaramos que los Estados Financieros y sus notas, son razonablemente correctos y son responsabilidad del emisor.

ELABORO  
  
CP. ALMA DELIA ZARAL  
TITULAR DE LA UNIDAD DE ENLACE  
FINANCIERÍA ADMINISTRATIVO

AUTORIZO  
  
LIC. ANTONIO MAZARI BENÍTEZ  
DIRECTOR GENERAL DEL INSTITUTO DE LA  
DEFENSORÍA PÚBLICA DEL ESTADO DE MORELOS

Denominación de las Obligaciones Diferentes de Financiamiento	Fecha del Contrato	Fecha de inicio de operación del proyecto	Fecha de vencimiento	Monto de la inversión pactado	Plazo pactado	Monto promedio mensual del pago de la contraprestación	Monto promedio mensual del pago de la contraprestación correspondiente al pago de inversión	Monto pagado de la inversión al 31 de diciembre de 2022	Monto pagado de la inversión actualizado al 31 de diciembre de 2022	Saldo pendiente por pagar de la inversión al 31 de diciembre de 2022
<b>Asociaciones Público Privadas (APP - s)</b>										
APP 1										
APP 2										
APP 3										
APP XX										
<b>Otros Instrumentos</b>										
Otro Instrumento 1										
Otro Instrumento 2										
Otro Instrumento 3										
Otro Instrumento xx										
<b>Total de Obligaciones Diferentes de Financiamiento</b>										

NO APLICA

Bajo protesta de decir verdad declaramos que los Estados Financieros y sus notas, son razonablemente correctos y son responsabilidad del emisor.

ELABORÓ:  
  
 C.F. ALMA DELIA ZAGAL  
 TITULAR DE LA UNIDAD DE ENLACE  
 FINANCIERO ADMINISTRATIVO

AUTORIZA:  
  
 LIC. ANTONIO MAZARI BENITEZ  
 DIRECTOR GENERAL DEL INSTITUTO DE LA DEFENSORÍA  
 PÚBLICA DEL ESTADO DE MORELOS



**INSTITUTO DE LA DEFENSORÍA PÚBLICA DEL ESTADO DE MORELOS**  
Estado de Variación en la Hacienda Pública  
Del 1 de enero al 31 de diciembre de 2022  
(Cifras en Pesos)

Instituto de la  
Defensoría Pública del  
Estado de Morelos

Concepto	Hacienda Pública/Patrimonio Contribuido	Hacienda Pública/Patrimonio Generado de Ejercicios Anteriores	Hacienda Pública/Patrimonio Generado del Ejercicio	Exceso o Insuficiencia en la Actualización de la Hacienda Pública / Patrimonio	TOTAL
<b>Hacienda Pública / Patrimonio Contribuido Neto de 2021</b>					
Aportaciones	-	-	-	-	-
Donaciones de Capital	-	-	-	-	-
Actualización de la Hacienda Pública / Patrimonio	-	-	-	-	-
<b>Hacienda Pública / Patrimonio Generado Neto de 2021</b>					
Resultados del Ejercicio (Ahorro / Desahorro)	-	754,379	1,034,617	-	1,788,996
Resultados de Ejercicios Anteriores	-	5,666,364	1,034,617	-	1,034,617
Revalúos	-	-	-	-	5,666,364
Reservas	-	-	-	-	-
Rectificaciones de Resultados de Ejercicios Anteriores	-	(4,911,985)	-	-	(4,911,985)
<b>Exceso o Insuficiencia en la Actualización de la Hacienda Pública / Patrimonio Neto de 2021</b>					
Resultado por Posición Monetaria	-	-	-	-	-
Resultado por Tenencia de Activos no Monetarios	-	-	-	-	-
<b>Hacienda Pública / Patrimonio Neto Final de 2021</b>					
	-	754,379	1,034,617	-	1,788,996
<b>Cambios en la Hacienda Pública / Patrimonio Contribuido Neto de 2022</b>					
Aportaciones	-	-	-	-	-
Donaciones de Capital	-	-	-	-	-
Actualización de la Hacienda Pública / Patrimonio	-	-	-	-	-
<b>Variaciones de la Hacienda Pública / Patrimonio Generado Neto de 2022</b>					
Resultados del Ejercicio (Ahorro / Desahorro)	-	1,071,316	(804,455)	-	266,861
Resultados de Ejercicios Anteriores	-	1,071,316	1,275,314	-	1,275,314
Revalúos	-	-	(1,034,617)	-	36,699
Reservas	-	-	-	-	-
Rectificaciones de Resultados de Ejercicios Anteriores	-	-	(1,045,152)	-	(1,045,152)
<b>Cambios en el Exceso o Insuficiencia en la Actualización de la Hacienda Pública / Patrimonio Neto de 2022</b>					
Resultado por Posición Monetaria	-	-	-	-	-
Resultado por Tenencia de Activos no Monetarios	-	-	-	-	-
<b>Hacienda Pública / Patrimonio Neto Final de 2022</b>					
	-	1,825,695	230,162	-	2,055,857

Bajo protesta de decir verdad declaramos que los Estados Financieros y sus notas, son razonablemente correctos y son responsabilidad del emisor.

ELABORÓ

C.P. ALMA DELA ZAFRA  
TITULAR DE LA UNIDAD DE ENLACE  
FINANCERO ADMINISTRATIVO

AUTORIZÓ

LIC. ANTONIO AZARI BENITEZ  
DIRECTOR GENERAL DEL INSTITUTO DE LA  
DEFENSORÍA PÚBLICA DEL ESTADO DE MORELOS

2022		2021		Concepto	2022	2021
<b>Flujos de Efectivo de las Actividades de Operación</b>		<b>Flujos de Efectivo de las Actividades de Operación</b>		<b>Flujos de Efectivo de las Actividades de Inversión</b>		
<i>Origen</i>				<i>Origen</i>		
Impuestos	22,459,081	21,057,763		Bienes Inmuebles, Infraestructura y Construcciones en Proceso	-	-
Cuotas y Aportaciones de Seguridad Social	-	-		Bienes Muebles	-	-
Contribuciones de Mejoras	-	-		Otros Orígenes de Inversión	-	-
Derechos	-	-		<i>Aplicación</i>		
Productos	-	-		Bienes Inmuebles, Infraestructura y Construcciones en Proceso	-	-
Aprovechamientos	-	-		Bienes Muebles	-	-
Ingresos por Venta de Bienes y Prestación de Servicios	-	-		Otras Aplicaciones de Inversión	-	-
Participaciones, Aportaciones, Convenios, Incentivos Derivados de la Colaboración Fiscal y Fondos Distintos de Aportaciones	22,459,081	21,057,763				
Transferencias, Asignaciones, Subsidios y Subvenciones, y Pensiones y Jubilaciones	-	-		<b>Flujos Netos de Efectivo por Actividades de Inversión</b>	-	-
Otros Orígenes de Operación	-	-				
				<b>Flujo de Efectivo de las Actividades de Financiamiento</b>		
<i>Aplicación</i>				<i>Origen</i>		
Servicios Personales	20,937,803	21,004,950		Endeudamiento Neto	-	-
Materiales y Suministros	17,474,929	18,423,120		Interno	-	-
Servicios Generales	545,728	576,750		Externo	-	-
Transf. Internas y Asignaciones al Sector Público	1,050,742	767,681		Otros Orígenes de Financiamiento	-	-
Transferencias al resto del Sector Público	-	-		<i>Aplicación</i>		
Subsidios y Subvenciones	-	-		Servicios de la Deuda	-	-
Ayudas Sociales	-	-		Interno	-	-
Pensiones y Jubilaciones	1,370,830	-		Externo	-	-
Transf. a Fideicomisos, Mandatos y Contratos Análogos	-	-		Otras Aplicaciones de Financiamiento	-	-
Transferencias a la Seguridad Social	-	-		<b>Flujos Netos de Efectivo por Actividades de Financiamiento</b>	-	-
Donativos	-	-				
Transferencias al Exterior	-	-		<i>Incremento/Disminución Neta en el Efectivo y Equivalentes al Efectivo</i>	1,521,278	52,813
Participaciones	-	-		<i>Efectivo</i>		
Aportaciones	-	-				
Convenios	-	-				
Otras Aplicaciones de Operación	495,574	1,237,399				
				<b>Flujos Netos de Efectivo por Actividades de Operación</b>	1,521,278	52,813
					1,290,211	1,237,398
					2,811,489	1,290,211

Bajo protesta de decir verdad declaramos que los Estados Financieros y sus notas, son razonablemente correctos y son responsabilidad del emisor.

ELABORÓ

C.P. ALVA DELIA ZAGAL  
TITULAR DE LA UNIDAD DE ENLACE  
FINANCIERO ADMINISTRATIVO

AUTORIZÓ

LIC. ANTONIO NAZARI BÉNITEZ  
DIRECTOR GENERAL DEL INSTITUTO DE LA  
DEFENSORÍA PÚBLICA DEL ESTADO DE MORELOS



Instituto de la  
**Defensoría Pública del**  
Estado de Morelos

---

## INSTITUTO DE LA DEFENSORÍA PÚBLICA DEL ESTADO DE MORELOS

### Información de Pasivos Contingentes

- Para la cuenta pública cuarto trimestre del año 2022 no se cuenta con pasivos contingentes.



**INSTITUTO DE LA DEFENSORÍA PÚBLICA DEL ESTADO DE MORELOS**

**NOTAS A LOS ESTADOS FINANCIEROS  
AL 31 DE DICIEMBRE 2022**

**A) NOTAS AL ESTADO DE SITUACION FINANCIERA**

**ACTIVO**

**Efectivo y Equivalentes**

El efectivo está constituido por moneda en curso legal y se encuentra a su valor nominal proveniente de ministraciones que otorga el Gobierno del Estado del ramo 28 Participaciones a Organismos.

Este saldo se integra como sigue:

Descripción	Importe
Bancos / Tesorería	2,811,489
<b>Total</b>	<b>2,811,489</b>

**Bancos / Tesorería**

El saldo que refleja representa el monto de efectivo disponible propiedad del Instituto de la Defensoría Pública del Estado de Morelos, en la Institución Bancaria Banorte cuenta número 2095147658 por la cantidad de \$ 2,811,489.00 (Dos millones ochocientos once mil cuatrocientos ochenta y nueve pesos 00/100 M.N.)

**ACTIVO NO CIRCULANTE**

**Bienes muebles**

Este saldo se integra como sigue:

Descripción	Importe
A. Mobiliario y quipo de administración	\$ 3,898,524
B. Mobiliario y equipo educacional y recreativo	30,105
<b>Total bienes muebles</b>	<b>\$ 3,928,629</b>

Descripción	Importe
A. Depreciación acumulada Bienes Muebles	\$ 3,647,478



INSTITUTO DE LA DEFENSORÍA PÚBLICA DEL ESTADO DE MORELOS

NOTAS A LOS ESTADOS FINANCIEROS  
AL 31 DE DICIEMBRE 2022

Valor neto en libros \$ 281,151

La depreciación de los bienes muebles que integran el activo, se utilizan las tasas de depreciación señaladas en los parámetros de Estimación de Vida Útil, emitido por el Consejo Nacional de Armonización Contable (CONAC).

**PASIVO**

Las cuentas por pagar a corto plazo por \$1,036.783.00 (Un millón treinta y seis mil setecientos ochenta y tres pesos 00/100 M.N.) representa las obligaciones a cargo del Organismo

Descripción	Importe
Servicios personales por pagar a corto plazo	303,582
Transferencia otorgadas por pagar a corto plazo	101,640
Retenciones y contribuciones por pagar a corto plazo	631,561
<b>Total</b>	<b><u><u>1,036,783</u></u></b>

El rubro de Servicios personales por pagar a corto plazo esta integrado por las primas de antigüedad, finiquito e indemnizaciones.

El rubro de Transferencias otorgadas por pagar a corto plazo corresponde al pago de pension por jubilacion.

El rubro de Retenciones y contribuciones por pagar a corto plazo corresponde a los impuestos federales y locales, mismos que se enteran durante el mes siguiente conforme lo establecen las leyes respectivas.

**B) NOTAS AL ESTADO DE VARIACIÓN EN LA HACIENDA PÚBLICA/PATRIMONIO**

Este saldo se integra como sigue:

Descripción	Importe
Resultado de ejercicio (Ahorro/Desahorro)	1,275,314
Resultado de ejercicios anteriores	6,737,680
Rectificaciones de resultados de ejercicios anteriores	(5,957,137)
<b>Total Hacienda Pública/Patrimonio</b>	<b><u><u>2,055,857</u></u></b>

**INSTITUTO DE LA DEFENSORÍA PÚBLICA DEL ESTADO DE MORELOS**

**NOTAS A LOS ESTADOS FINANCIEROS  
AL 31 DE DICIEMBRE 2022**

**C) NOTAS AL ESTADO DE ACTIVIDADES**

**Ingresos de Gestión**

Participaciones, Aportaciones, Convenios, Incentivos Derivados de la Colaboración Fiscal, Fondos Distintos de Aportaciones, Transferencias, Asignaciones, Subsidios y Subvenciones, y Pensiones y Jubilaciones.

Descripción	IMPORTE
Participaciones	22,459,081
	<b>22,459,081</b>

**Gastos y otras perdidas**

Son los gastos llevados a cabo para la operatividad del Organismo que corresponden a servicios personales, materiales y suministros, así como los servicios generales

Descripción	Importe
Servicios personales	17,778,833
Materiales y Suministros	545,728
Servicios Generales	1,132,404
Transferencias, Asignaciones, Subsidios y Otras ayudas	1,472,470
Otros gastos y perdidas extraordinarias	254,332
<b>Total</b>	<b>21,183,767</b>

**D) NOTAS AL ESTADO DE FLUJO DE EFECTIVO**

El análisis del saldo inicial y final que figuran en la última parte del Estado de Flujo de Efectivos en la cuenta de efectivo y equivalente es:

Descripción	Importe
Bancos/Tesorería	2,811,489
Bancos/Dependencias y otros	-
Inversiones Temporales (hasta 3 meses)	-
Fondos con afectación específica	-
<b>Total efectivo y equivalentes</b>	<b>2,811,489</b>

Conciliación entre los ingresos presupuestales y contables, así como los egresos



**INSTITUTO DE LA DEFENSORÍA PÚBLICA DEL ESTADO DE MORELOS**

**NOTAS A LOS ESTADOS FINANCIEROS  
AL 31 DE DICIEMBRE 2022**

Total de Ingresos Presupuestarios	22,459,081
Mas Ingresos Contables No Presupuestarios	-
Menos Ingresos Presupuestarios No Contables	-
Total de Ingresos Contables	<u>22,459,081</u>
Total de Egresos (Presupuestarios)	20,929,436
Menos Egresos Presupuestarios No Contables	-
Mas Gastos Contables No Presupuestarios	254,331
Total de Gastos Contables	<u>21,183,767</u>

# INSTITUTO DE LA DEFENSORÍA PÚBLICA DEL ESTADO DE MORELOS

## NOTAS DE GESTIÓN ADMINISTRATIVA

Con fecha 03 de abril del 2013 se publicó en el Periódico Oficial "Tierra y Libertad", número 5081 la Ley que crea el Organismo Público Descentralizado de la Administración Pública Paraestatal sectorizado a la Secretaría de Gobierno del Poder Ejecutivo Estatal con personalidad jurídica y patrimonio propio teniendo como objetivo principal el fortalecer los mecanismos de defensa jurídica de los económicamente débiles en los diversos ramos del derecho; y de todas las personas, desde la nueva perspectiva del sistema penal de corte acusatorio que generó la profesionalización de los Defensores Públicos, elevando con ello, los indicadores de calidad en la prestación del servicio, ubicando en el camino de la defensa técnica adecuada, en favor de los justiciables sin distinción de género, estatus social, entre otros; no como una obligación de atención básica, sino como una convicción de servicio profesional de calidad, más allá de la protección de la libertad, tutelando los derechos familiares y el patrimonio de las personas, bajo un sistema de gestión de calidad y con autonomía técnica, jurídica y financiera.

### I.1 Objeto

De conformidad con lo estipulado en el capítulo I Del Objeto y Naturaleza de la Ley de la Defensoría Pública del Estado de Morelos, para el cumplimiento de su objeto son:

**Artículo 1.** La presente Ley es de orden público e interés general y social, y tiene por objeto regular la prestación del servicio de Defensoría Pública en asuntos del fuero común en el Estado de Morelos, en términos de lo dispuesto por la Constitución Política de los Estados Unidos Mexicanos y la Constitución Política del Estado Libre y Soberano de Morelos, así como el establecimiento de la naturaleza, organización y atribuciones del Sistema de Defensa Pública.

Tiene como fin garantizar a las personas el derecho a la defensa en materia penal y el acceso a la justicia mediante la orientación, asesoría y representación jurídica en los términos que la misma establece; así como regular la prestación de servicios de asesoría en asuntos concernientes al ramo civil, ante los órganos jurisdiccionales competentes, en los términos previstos en la presente Ley.

Así como patrocinar a las personas que carezcan de recursos económicos suficientes para acceder a un abogado o cuanto teniéndolos sea urgente su designación y prestar la atención y el asesoramiento a indígenas y menores en las materias de su competencia.

**Artículo 2.** El servicio de Defensoría Pública es gratuito en la atención de asuntos del ámbito del Derecho Penal, rigiéndose por los principios de independencia técnica, igualdad procesal, legalidad, calidad, confidencialidad, continuidad, obligatoriedad, indivisibilidad, probidad, responsabilidad profesional y justicia restaurativa, en los términos de esta Ley.

### I.2 Ejercicio fiscal

El Instituto de la Defensoría Pública del Estado de Morelos, inicia su ejercicio fiscal el día 01 de enero y lo cierra el 31 de diciembre de cada año.

### I.3 Régimen jurídico

Ley General de Contabilidad Gubernamental.

Ley del Impuesto Sobre la Renta.

Ley Federal de Presupuesto y Responsabilidad Hacendaria.

Ley Orgánica de la Administración Pública Federal.

Ley de Presupuesto, Contabilidad y Gasto Público del Estado de Morelos.

Ley Orgánica de la Administración Pública del Estado de Morelos

Ley de Disciplina Financiera.

### I.4 Consideraciones fiscales del ente

El régimen fiscal es personas morales con fines no lucrativos.

### I.5 Bases de preparación

Los estados financieros se preparan con base a las normas establecidas en la Ley de Disciplina Financiera y en la Ley General de Contabilidad Gubernamental. Los Postulados Básicos de Contabilidad Gubernamental los lineamientos emitidos por el Consejo de Armonización Contable.

## **INSTITUTO DE LA DEFENSORÍA PÚBLICA DEL ESTADO DE MORELOS**

### **NOTAS DE GESTIÓN ADMINISTRATIVA**

#### **I.6 Políticas de Contabilidad Signicativa**

Los estados financieros al 31 de diciembre de 2022 están en pesos históricos y no reconocen los efectos de la inflación en la información financiera contenidos en las Normas de Información Financiera, la información se elabora conforme a las normas, criterios y principios técnicos emitidos por el CONAC y las disposiciones aplicables.

Para la clasificación y registro de las operaciones presupuestarias y contables se alinea al Clasificador por Objeto de Gasto y demás normatividad establecida armonizado al Plan de Cuentas emitido por el CONAC.

#### **I.7 Reporte Analítico del Activo**

No aplica.

#### **I.8 Fideicomiso, Mandatos y Análogos**

No aplica.

#### **I.9 Reporte de la Recaudación**

No aplica.

#### **I.10 Informe sobre la Deuda y el Reporte Analito de la Deuda**

No aplica.

#### **I.11 Calificaciones Otorgadas**

No aplica.

#### **I.12 Procesos de Mejora**

No aplica.

#### **.13 Información por segmentos**

No aplica.

#### **.14 Eventos posteriores al Cierre**

No aplica.

#### **.15 Partes relacionadas**

No aplica.

**INSTITUTO DE LA DEFENSORÍA PÚBLICA DEL ESTADO DE MORELOS**  
**Conciliación entre los Ingresos Presupuestarios y Contables**  
**Del 1 de enero al 31 de diciembre de 2022**  
**(Cifras en Pesos)**



<b>1. Total de Ingresos Presupuestarios</b>	<b>22,459,081</b>
<b>2. Más Ingresos Contables No Presupuestarios</b>	<b>-</b>
2.1 Ingresos Financieros	-
2.2 Incremento por Variación de Inventarios	-
2.3 Disminución del Exceso de Estimaciones por Pérdida o Deterioro u Obsolescencia	-
2.4 Disminución del Exceso de Provisiones	-
2.5 Otros Ingresos y Beneficios Varios	-
2.6 Otros Ingresos Contables No Presupuestarios	-
<b>3. Menos Ingresos Presupuestarios No Contables</b>	<b>-</b>
3.1 Aprovechamientos Patrimoniales	-
3.2 Ingresos Derivados de Financiamientos	-
3.3 Otros Ingresos Presupuestarios No Contables	-
<b>4. Total de Ingresos Contables</b>	<b>22,459,081</b>

Handwritten blue ink marks, including a large vertical line and a signature-like scribble at the bottom right.

**INSTITUTO DE LA DEFENSORÍA PÚBLICA DEL ESTADO DE MORELOS**  
**Conciliación entre los Egresos Presupuestarios y los Gastos Contables**  
**Del 1 de enero al 31 de diciembre de 2022**  
**(Cifras en Pesos)**

<b>1. Total de Egresos Presupuestarios</b>		<b>20,929,436</b>
<b>2. Menos Egresos Presupuestarios No Contables</b>		
2.1	Materias Primas y Materiales de Producción y Comercialización	-
2.2	Materiales y Suministros	-
2.3	Mobiliario y Equipo de Administración	-
2.4	Mobiliario y Equipo Educativo y Recreativo	-
2.5	Equipo e Instrumental Médico y de Laboratorio	-
2.6	Vehículos y Equipo de Transporte	-
2.7	Equipo de Defensa y Seguridad	-
2.8	Maquinaria, Otros Equipos y Herramientas	-
2.9	Activos Biológicos	-
2.10	Bienes Inmuebles	-
2.11	Activos Intangibles	-
2.12	Obra Pública en Bienes de Dominio Público	-
2.13	Obra Pública en Bienes Propios	-
2.14	Acciones y Participaciones de Capital	-
2.15	Compra de Títulos y Valores	-
2.16	Concesión de Préstamos	-
2.17	Inversiones en Fideicomisos, Mandatos y Otros Análogos	-
2.18	Provisiones para Contingencias y Otras Erogaciones Especiales	-
2.19	Amortización de la Deuda Pública	-
2.20	Adeudos de Ejercicios Fiscales Anteriores (ADEFAS)	-
2.21	Otros Egresos Presupuestarios No Contables	-
<b>3. Más Gastos Contables No Presupuestarios</b>		<b>254,331</b>
3.1	Estimaciones, Depreciaciones, Deterioros, Obsolescencia y Amortizaciones	254,331
3.2	Provisiones	-
3.3	Disminución de Inventarios	-
3.4	Aumento por Insuficiencia de Estimaciones por Pérdida o Deterioro u Obsolescencia	-
3.5	Aumento por Insuficiencia de Provisiones	-
3.6	Otros Gastos	-
3.7	Otros Gastos Contables No Presupuestarios	-
<b>4. Total de Gastos Contables</b>		<b>21,183,767</b>





# Información Presupuestaria



CUENTA PÚBLICA | 2022  
INSTITUTO DE LA DEFENSORÍA PÚBLICA DEL  
ESTADO DE MORELOS |  
ENERO - DICIEMBRE

Concepto	Estimado / Aprobado	Devengado	Recaudado / Pagado
<b>A. Ingresos Totales (A = A1 + A2 + A3)</b>			
A1. Ingresos de Libre Disposición	21,061,424	22,459,081	22,459,081
A2. Transferencias Federales Etiquetadas	21,061,424	22,459,081	22,459,081
A3. Financiamiento Neto	-	-	-
<b>B. Egresos Presupuestarios (B = B1 + B2)</b>			
B1. Gasto No Etiquetado (sin incluir Amortización de la Deuda Pública)	21,061,424	20,929,436	20,442,229
B2. Gasto Etiquetado (sin incluir Amortización de la Deuda Pública)	21,061,424	20,929,436	20,442,229
<b>C. Remanentes del Ejercicio Anterior (C = C1 + C2)</b>			
C1. Remanentes de Ingresos de Libre Disposición aplicados en el periodo	-	-	-
C2. Remanentes de Transferencias Federales Etiquetadas aplicados en el periodo	-	-	-
<b>I. Balance Presupuestario (I = A - B + C)</b>	-	1,529,645	2,016,852
<b>II. Balance Presupuestario sin Financiamiento Neto (II = I - A3)</b>	-	1,529,645	2,016,852
<b>III. Balance Presupuestario sin Financiamiento Neto y sin Remanentes del Ejercicio Anterior (III = II - C)</b>	-	1,529,645	2,016,852

Concepto	Aprobado	Devengado	Pagado
<b>E. Intereses, Comisiones y Gastos de la Deuda (E = E1 + E2)</b>			
E1. Intereses, Comisiones y Gastos de la Deuda con Gasto No Etiquetado	-	-	-
E2. Intereses, Comisiones y Gastos de la Deuda con Gasto Etiquetado	-	-	-
<b>IV. Balance Primario (IV = III + E)</b>	-	1,529,645	2,016,852

Concepto	Estimado / Aprobado	Devengado	Recaudado / Pagado
<b>F. Financiamiento (F = F1 + F2)</b>			
F1. Financiamiento con Fuente de Pago de Ingresos de Libre Disposición	-	-	-
F2. Financiamiento con Fuente de Pago de Transferencias Federales Etiquetadas	-	-	-
<b>G. Amortización de la Deuda (G = G1 + G2)</b>			
G1. Amortización de la Deuda Pública con Gasto No Etiquetado	-	-	-
G2. Amortización de la Deuda Pública con Gasto Etiquetado	-	-	-
<b>A3. Financiamiento Neto (A3 = F - G)</b>	-	-	-

Concepto	Estimado / Aprobado	Devengado	Recaudado / Pagado
<b>A1. Ingresos de Libre Disposición</b>			
A3.1 Financiamiento Neto con Fuente de Pago de Ingresos de Libre Disposición (A3.1 = F1 - G1)	21,061,424	22,459,081	22,459,081
F1. Financiamiento con Fuente de Pago de Ingresos de Libre Disposición	-	-	-
G1. Amortización de la Deuda Pública con Gasto No Etiquetado	-	-	-
<b>B1. Gasto No Etiquetado (sin incluir Amortización de la Deuda Pública)</b>			
B1. Gasto No Etiquetado (sin incluir Amortización de la Deuda Pública)	21,061,424	20,929,436	20,442,229
C1. Remanentes de Ingresos de Libre Disposición aplicados en el periodo	-	-	-
<b>V. Balance Presupuestario de Recursos Disponibles (V = A1 + A3.1 - B1 + C1)</b>	-	1,529,645	2,016,852
<b>VI. Balance Presupuestario de Recursos Disponibles sin Financiamiento Neto (VI = V - A3.1)</b>	-	1,529,645	2,016,852

Concepto	Estimado / Aprobado	Devengado	Recaudado / Pagado
<b>A2. Transferencias Federales Etiquetadas</b>			
A3.2 Financiamiento Neto con Fuente de Pago de Transferencias Federales Etiquetadas (A3.2 = F2 - G2)	-	-	-
F2. Financiamiento con Fuente de Pago de Transferencias Federales Etiquetadas	-	-	-
G2. Amortización de la Deuda Pública con Gasto Etiquetado	-	-	-
<b>B2. Gasto Etiquetado (sin incluir Amortización de la Deuda Pública)</b>			
B2. Gasto Etiquetado (sin incluir Amortización de la Deuda Pública)	-	-	-
C2. Remanentes de Transferencias Federales Etiquetadas aplicados en el periodo	-	-	-
<b>VII. Balance Presupuestario de Recursos Etiquetados (VII = A2 + A3.2 - B2 + C2)</b>	-	-	-
<b>VIII. Balance Presupuestario de Recursos Etiquetados sin Financiamiento Neto (VIII = VII - A3.2)</b>	-	-	-

Rubro de Ingresos	Ingreso					Diferencia
	Estimado	Ampliaciones y Reducciones	Modificado	Devengado	Recaudado	
	(1)	(2)	(3= 1 + 2)	(4)	(5)	
Impuestos	-	-	-	-	-	-
Cuotas y Aportaciones de Seguridad Social	-	-	-	-	-	-
Contribuciones de Mejoras	-	-	-	-	-	-
Derechos	-	-	-	-	-	-
Productos	-	-	-	-	-	-
Aprovechamientos	-	-	-	-	-	-
Ingresos por Venta de Bienes, Prestación de Servicios y Otros Ingresos	21,061,424	2,376,116	23,437,540	22,459,081	22,459,081	1,397,657
Participaciones, Aportaciones, Convenios, Incentivos Derivados de la Colaboración Fiscal y Fondos Distintos de Aportaciones	-	-	-	-	-	-
Transferencias, Asignaciones, Subsidios y Subvenciones, y Pensiones y Jubilaciones	-	-	-	-	-	-
Ingresos Derivados de Financiamientos	-	-	-	-	-	-
<b>Total</b>	<b>21,061,424</b>	<b>2,376,116</b>	<b>23,437,540</b>	<b>22,459,081</b>	<b>22,459,081</b>	<b>1,397,657</b>
				Ingresos excedentes		

Estado Analítico de Ingresos Por Fuente de Financiamiento	Ingreso					Diferencia
	Estimado	Ampliaciones y Reducciones	Modificado	Devengado	Recaudado	
	(1)	(2)	(3= 1 + 2)	(4)	(5)	
Ingresos del Poder Ejecutivo Federal o Estatal y de los Municipios	-	-	-	-	-	-
Impuestos	-	-	-	-	-	-
Cuotas y Aportaciones de Seguridad Social	-	-	-	-	-	-
Contribuciones de Mejoras	-	-	-	-	-	-
Derechos	-	-	-	-	-	-
Productos <sup>1</sup>	-	-	-	-	-	-
Aprovechamientos <sup>2</sup>	-	-	-	-	-	-
Participaciones, Aportaciones, Convenios, Incentivos Derivados de la Colaboración Fiscal y Fondos Distintos de Aportaciones	-	-	-	-	-	-
Transferencias, Asignaciones, Subsidios y Subvenciones, y Pensiones y Jubilaciones	-	-	-	-	-	-
Ingresos de los Entes Públicos de los Poderes Legislativo y Judicial, de los Órganos Autónomos y del Sector Paraestatal o Paramunicipal, así como de las Empresas Productivas del Estado	21,061,424	2,376,116	23,437,540	22,459,081	22,459,081	1,397,657
Cuotas y Aportaciones de Seguridad Social	-	-	-	-	-	-
Productos <sup>1</sup>	-	-	-	-	-	-
Ingresos por Venta de Bienes, Prestación de Servicios y Otros Ingresos <sup>3</sup>	21,061,424	2,376,116	23,437,540	22,459,081	22,459,081	1,397,657
Transferencias, Asignaciones, Subsidios y Subvenciones, y Pensiones y Jubilaciones	-	-	-	-	-	-
Ingresos Derivados de Financiamientos	-	-	-	-	-	-
Ingresos Derivados de Financiamientos	-	-	-	-	-	-
<b>Total</b>	<b>21,061,424</b>	<b>2,376,116</b>	<b>23,437,540</b>	<b>22,459,081</b>	<b>22,459,081</b>	<b>1,397,657</b>
				Ingresos excedentes		

<sup>1</sup> Incluye intereses que generan las cuentas bancarias de los entes públicos en productos.

<sup>2</sup> Incluye donativos en efectivo del Poder Ejecutivo, entre otros aprovechamientos.

<sup>3</sup> Se refiere a los ingresos propios obtenidos por los Poderes Legislativo y Judicial, los Órganos Autónomos y las entidades de la administración pública paraestatal y paramunicipal, por sus actividades diversas no inherentes a su operación que generan recursos y que no sean ingresos por venta de bienes o prestación de servicios, tales como donativos en efectivo, entre otros.

Concepto	Ingreso					Diferencia
	Estimado	Amparaciones/ (Reducciones)	Modificado	Devengado	Recaudado	
<b>Ingresos de Libre Disposición</b>						
<i>Impuestos</i>	-	-	-	-	-	-
<i>Cuotas y Aportaciones de Seguridad Social</i>	-	-	-	-	-	-
<i>Contribuciones de Mejoras</i>	-	-	-	-	-	-
<i>Derechos</i>	-	-	-	-	-	-
<i>Productos</i>	-	-	-	-	-	-
<i>Aprovechamientos</i>	-	-	-	-	-	-
<i>Ingresos por Venta de Bienes y Prestación de Servicios</i>	-	-	-	-	-	-
<i>Participaciones</i>	-	-	-	-	-	-
Fondo General de Participaciones	-	-	-	-	-	-
Fondo de Fomento Municipal	-	-	-	-	-	-
Fondo de Fiscalización y Recaudación	-	-	-	-	-	-
Fondo de Compensación	-	-	-	-	-	-
Fondo de Extracción de Hidrocarburos	-	-	-	-	-	-
Impuesto Especial Sobre Producción y Servicios	-	-	-	-	-	-
0.136% de la Recaudación Federal Participable	-	-	-	-	-	-
3.17% Sobre Extracción de Petróleo	-	-	-	-	-	-
Gasolinas y Diésel	-	-	-	-	-	-
Fondo del Impuesto Sobre la Renta	-	-	-	-	-	-
Fondo de Estabilización de los Ingresos de las Ent. Fed.	-	-	-	-	-	-
<i>Incentivos Derivados de la Colaboración Fiscal</i>	-	-	-	-	-	-
Tenencia o Uso de Vehículos	-	-	-	-	-	-
Fondo de Compensación ISAN	-	-	-	-	-	-
Impuesto Sobre Automóviles Nuevos	-	-	-	-	-	-
Fondo de Compensación de Repecos-Intermedios	-	-	-	-	-	-
Otros Incentivos Económicos	-	-	-	-	-	-
<i>Transferencias y Asignaciones</i>	-	-	-	-	-	-
<i>Convenios</i>	-	-	-	-	-	-
Otros Convenios y Subsidios	-	-	-	-	-	-
<i>Otros Ingresos de Libre Disposición</i>	21,061,424	2,376,116	23,437,540	22,459,081	22,459,081	1,397,657
Participaciones en Ingresos Locales	21,061,424	2,376,116	23,437,540	22,459,081	22,459,081	1,397,657
Otros Ingresos de Libre Disposición	-	-	-	-	-	-
<b>Total de Ingresos de Libre Disposición</b>	<b>21,061,424</b>	<b>2,376,116</b>	<b>23,437,540</b>	<b>22,459,081</b>	<b>22,459,081</b>	<b>1,397,657</b>
<b>Ingresos Excedentes de Ingresos de Libre Disposición</b>						
<b>Transferencias Federales Etiquetadas</b>						
<i>Aportaciones</i>	-	-	-	-	-	-
Fondo de Aport. para la Nómina Educativa y Gto. Op.	-	-	-	-	-	-
Fondo de Aportaciones para los Servicios de Salud	-	-	-	-	-	-
Fondo de Aportaciones para la Infraestructura Social	-	-	-	-	-	-
Fondo de Aport. para el Fortalecimiento de los Municipios y de las Demarcaciones Territoriales del Distrito Federal	-	-	-	-	-	-
Fondo de Aportaciones Múltiples	-	-	-	-	-	-
Fondo de Aport. para la Educación Tec. y de Adultos	-	-	-	-	-	-
Fondo de Aportaciones para la Seguridad Pública de los Estados y del Distrito Federal	-	-	-	-	-	-
Fondo de Aportaciones para el Fortalecimiento de las Entidades Federativas	-	-	-	-	-	-
<i>Convenios</i>	-	-	-	-	-	-
Convenios de Protección Social en Salud	-	-	-	-	-	-
Convenios de Descentralización	-	-	-	-	-	-
Convenios de Reasignación	-	-	-	-	-	-
Otros Convenios y Subsidios	-	-	-	-	-	-
<i>Fondos Distintos de Aportaciones</i>	-	-	-	-	-	-
Fondo para Entidades Federativas y Municipios Productores de Hidrocarburos	-	-	-	-	-	-
Fondo Mínero	-	-	-	-	-	-
<i>Transferencias, Asignaciones, Subsidios y Subvenciones, y Pensiones y Jubilaciones</i>	-	-	-	-	-	-
<i>Otras Transferencias Federales Etiquetadas</i>	-	-	-	-	-	-
<b>Total de Transferencias Federales Etiquetadas</b>						
<b>Ingresos Derivados de Financiamientos</b>						
<i>Ingresos Derivados de Financiamientos</i>	-	-	-	-	-	-
<b>Total de Ingresos</b>	<b>21,061,424</b>	<b>2,376,116</b>	<b>23,437,540</b>	<b>22,459,081</b>	<b>22,459,081</b>	<b>1,397,657</b>
<b>Datos Informativos</b>						
1. Ingresos Derivados de Financiamientos con Fuente de Pago de Ingresos de Libre Disposición	-	-	-	-	-	-
2. Ingresos Derivados de Financiamientos con Fuente de Pago de Transferencias Federales Etiquetadas	-	-	-	-	-	-
3. Ingresos Derivados de Financiamientos	-	-	-	-	-	-

Concepto	Egresos					
	Aprobado 1	Ampliaciones/ (Reducciones) 2	Modificado 3 = (1 + 2)	Devengado 4	Pagado 5	Subejercicio 6 = (3 - 4)
<b>Servicios Personales</b>	<b>18,423,120</b>	<b>903,646</b>	<b>19,326,766</b>	<b>17,778,833</b>	<b>17,474,929</b>	<b>1,547,933</b>
Remuneraciones al Personal de Carácter Permanente	11,163,500	(7,215,146)	3,948,354	3,776,252	3,773,735	172,102
Remuneraciones al Personal de Carácter Transitorio	-	-	-	-	-	-
Remuneraciones Adicionales y Especiales	3,678,683	187,640	3,866,323	3,593,684	3,401,171	272,639
Seguridad Social	2,546,088	43,461	2,589,549	1,620,769	1,620,769	968,780
Otras Prestaciones Sociales y Económicas	1,034,849	7,869,741	8,904,590	8,770,178	8,661,304	134,412
Previsiones	-	-	-	-	-	-
Pago de Estímulos a Servidores Públicos	-	17,950	17,950	17,950	17,950	-
<b>Materiales y Suministros</b>	<b>1,034,227</b>	<b>-</b>	<b>1,034,227</b>	<b>545,729</b>	<b>545,729</b>	<b>488,498</b>
Materiales de Admón, Emisión de Doctos. y Artículos Oficiales	299,291	91,136	390,427	380,094	380,094	10,333
Alimentos y Utensilios	45,386	(6,000)	39,386	1,319	1,319	38,067
Materias Primas y Materiales de Producción y Comercialización	-	-	-	-	-	-
Materiales y Artículos de Construcción y de Reparación	363,750	(110,136)	253,614	2,006	2,006	251,608
Productos Químicos, Farmacéuticos y de Laboratorio	-	15,000	15,000	15,000	15,000	-
Combustibles, Lubricantes y Aditivos	136,300	15,000	151,300	127,046	127,046	24,254
Vestuario, Blancos, Frenas de Protección y Artículos Deportivos	-	-	-	-	-	-
Materiales y Suministros Para Seguridad	-	-	-	-	-	-
Herramientas, Refacciones y Accesorios Menores	189,500	(5,000)	184,500	20,264	20,264	164,236
<b>Servicios Generales</b>	<b>1,604,077</b>	<b>-</b>	<b>1,604,077</b>	<b>1,132,404</b>	<b>1,050,741</b>	<b>471,673</b>
Servicios Básicos	417,300	20,483	437,783	357,763	357,763	80,020
Servicios de Arrendamiento	279,133	6,848	285,981	181,831	181,831	104,150
Servicios Profesionales, Científicos, Técnicos y Otros Servicios	228,000	(56,811)	171,189	55,916	55,916	115,273
Servicios Financieros, Bancarios y Comerciales	42,000	(2,415)	39,585	3,519	3,519	36,066
Servicios de Instalación, Reparación, Mantto. y Conservación	294,600	31,332	325,932	217,321	217,321	108,611
Servicios de Comunicación Social y Publicidad	-	-	-	-	-	-
Servicios de Traslado y Viáticos	85,500	(4,852)	80,648	53,825	53,825	26,823
Servicios Oficiales	-	-	-	-	-	-
Otros Servicios Generales	257,544	5,415	262,959	262,229	180,566	730
<b>Transferencias, Asignaciones, Subsidios y Otras Ayudas</b>	<b>-</b>	<b>1,472,470</b>	<b>1,472,470</b>	<b>1,472,470</b>	<b>1,370,830</b>	<b>-</b>
Transferencias Internas y Asignaciones al Sector Público	-	-	-	-	1,370,830	-
Transferencias al Resto del Sector Público	-	-	-	-	-	-
Subsidios y Subvenciones	-	-	-	-	-	-
Ayudas Sociales	-	1,472,470	1,472,470	1,472,470	-	-
Pensiones y Jubilaciones	-	-	-	-	-	-
Transferencias a Fideicomisos, Mandatos y Otros Análogos	-	-	-	-	-	-
Transferencias a la Seguridad Social	-	-	-	-	-	-
Donativos	-	-	-	-	-	-
Transferencias al Exterior	-	-	-	-	-	-
<b>Bienes Muebles, Inmuebles e Intangibles</b>	<b>-</b>	<b>-</b>	<b>-</b>	<b>-</b>	<b>-</b>	<b>-</b>
Mobiliario y Equipo de Administración	-	-	-	-	-	-
Mobiliario y Equipo Educativo y Recreativo	-	-	-	-	-	-
Equipo e Instrumental Médico y de Laboratorio	-	-	-	-	-	-
Vehículos y Equipo de Transporte	-	-	-	-	-	-
Equipo de Defensa y Seguridad	-	-	-	-	-	-
Maquinaria, Otros Equipos y Herramientas	-	-	-	-	-	-
Activos Biológicos	-	-	-	-	-	-
Bienes Inmuebles	-	-	-	-	-	-
Activos Intangibles	-	-	-	-	-	-
<b>Inversión Pública</b>	<b>-</b>	<b>-</b>	<b>-</b>	<b>-</b>	<b>-</b>	<b>-</b>
Obra Pública en Bienes de Dominio Público	-	-	-	-	-	-
Obra Pública en Bienes Propios	-	-	-	-	-	-
Proyectos Productivos y Acciones de Fomento	-	-	-	-	-	-
<b>Inversiones Financieras y Otras Provisiones</b>	<b>-</b>	<b>-</b>	<b>-</b>	<b>-</b>	<b>-</b>	<b>-</b>
Inversiones Para el Fomento de Actividades Productivas	-	-	-	-	-	-
Acciones y Participaciones de Capital	-	-	-	-	-	-
Compra de Títulos y Valores	-	-	-	-	-	-
Concesión de Préstamos	-	-	-	-	-	-
Inversiones en Fideicomisos, Mandatos y Otros Análogos	-	-	-	-	-	-
Otras Inversiones Financieras	-	-	-	-	-	-
Provisiones para Contingencias y Otras Erogaciones Especiales	-	-	-	-	-	-
<b>Participaciones y Aportaciones</b>	<b>-</b>	<b>-</b>	<b>-</b>	<b>-</b>	<b>-</b>	<b>-</b>
Participaciones	-	-	-	-	-	-
Aportaciones	-	-	-	-	-	-
Convenios	-	-	-	-	-	-
<b>Deuda Pública</b>	<b>-</b>	<b>-</b>	<b>-</b>	<b>-</b>	<b>-</b>	<b>-</b>
Amortización de la Deuda Pública	-	-	-	-	-	-
Intereses de la Deuda Pública	-	-	-	-	-	-
Comisiones de la Deuda Pública	-	-	-	-	-	-
Gastos de la Deuda Pública	-	-	-	-	-	-
Costo por Coberturas	-	-	-	-	-	-
Apoyos Financieros	-	-	-	-	-	-
Adeudos de Ejercicios Fiscales Anteriores (Adefas)	-	-	-	-	-	-
<b>Total del Gasto</b>	<b>21,061,424</b>	<b>2,376,116</b>	<b>23,437,540</b>	<b>20,929,436</b>	<b>20,442,229</b>	<b>2,508,104</b>

Concepto	Egresos					Subejercicio
	Aprobado	Amplicaciones / (Reducciones)	Modificado	Devengado	Pagado	
<b>Gasto No Etiquetado</b>	<b>21,061,424</b>	<b>2,376,116</b>	<b>23,437,540</b>	<b>20,929,436</b>	<b>20,442,229</b>	<b>2,508,104</b>
<i>Servicios Personales</i>	18,423,120	903,646	19,326,766	17,778,833	17,474,929	1,547,933
Remuneraciones al Personal de Carácter Permanente	11,163,500	(7,215,146)	3,948,354	3,776,252	3,773,735	172,102
Remuneraciones al Personal de Carácter Transitorio	-	-	-	-	-	-
Remuneraciones Adicionales y Especiales	3,678,683	187,640	3,866,323	3,593,684	3,401,171	272,639
Seguridad Social	2,546,088	43,461	2,589,549	1,620,769	1,620,769	968,780
Otras Prestaciones Sociales y Económicas	1,034,849	7,869,741	8,904,590	8,770,178	8,661,304	134,412
Previsiones	-	-	-	-	-	-
Pago de Estímulos a Servidores Públicos	-	17,950	17,950	17,950	17,950	-
<i>Materiales y Suministros</i>	1,034,227	-	1,034,227	545,729	545,729	488,498
Materiales de Admón., Emisión de Doctos. y Art. Oficiales	299,291	91,136	390,427	380,094	380,094	10,333
Alimentos y Utensilios	45,386	(6,000)	39,386	1,319	1,319	38,067
Materias Primas y Materiales de Prod. y Comercialización	-	-	-	-	-	-
Materiales y Artículos de Construcción y de Reparación	363,750	(110,136)	253,614	2,006	2,006	251,608
Productos Químicos, Farmacéuticos y de Laboratorio	-	15,000	15,000	15,000	15,000	-
Combustibles, Lubricantes y Aditivos	136,300	15,000	151,300	127,046	127,046	24,254
Vestuario, Blancos, Prendas de Protección y Art. Deportivos	-	-	-	-	-	-
Materiales y Suministros Para Seguridad	-	-	-	-	-	-
Herramientas, Refacciones y Accesorios Menores	189,500	(5,000)	184,500	20,264	20,264	164,236
<i>Servicios Generales</i>	1,604,077	-	1,604,077	1,132,404	1,050,741	471,673
Servicios Básicos	417,300	20,483	437,783	357,763	357,763	80,020
Servicios de Arrendamiento	279,133	6,848	285,981	181,831	181,831	104,150
Servicios Profesionales, Científicos, Técnicos y Otros Serv.	228,000	(56,811)	171,189	55,916	55,916	115,273
Servicios Financieros, Bancarios y Comerciales	42,000	(2,415)	39,585	3,519	3,519	36,066
Servicios de Instalación, Reparación, Mantto. y Conservación	294,600	31,332	325,932	217,321	217,321	108,611
Servicios de Comunicación Social y Publicidad	-	-	-	-	-	-
Servicios de Traslado y Viáticos	85,500	(4,852)	80,648	53,825	53,825	26,823
Servicios Oficiales	-	-	-	-	-	-
Otros Servicios Generales	257,544	5,415	262,959	262,229	180,566	730
<i>Transferencias, Asignaciones, Subsidios y Otras Ayudas</i>	-	1,472,470	1,472,470	1,472,470	1,370,830	-
Transferencias Internas y Asignaciones al Sector Público	-	-	-	-	1,370,830	-
Transferencias al Resto del Sector Público	-	-	-	-	-	-
Subsidios y Subvenciones	-	-	-	-	-	-
Ayudas Sociales	-	1,472,470	1,472,470	1,472,470	-	-
Pensiones y Jubilaciones	-	-	-	-	-	-
Transferencias a Fideicomisos, Mandatos y Otros Análogos	-	-	-	-	-	-
Transferencias a la Seguridad Social	-	-	-	-	-	-
Donativos	-	-	-	-	-	-
Transferencias al Exterior	-	-	-	-	-	-
<i>Bienes Muebles, Inmuebles e Intangibles</i>	-	-	-	-	-	-
Mobiliario y Equipo de Administración	-	-	-	-	-	-
Mobiliario y Equipo Educativo y Recreativo	-	-	-	-	-	-
Equipo e Instrumental Médico y de Laboratorio	-	-	-	-	-	-
Vehículos y Equipo de Transporte	-	-	-	-	-	-
Equipo de Defensa y Seguridad	-	-	-	-	-	-
Maquinaria, Otros Equipos y Herramientas	-	-	-	-	-	-
Activos Biológicos	-	-	-	-	-	-
Bienes Inmuebles	-	-	-	-	-	-
Activos Intangibles	-	-	-	-	-	-
<i>Inversión Pública</i>	-	-	-	-	-	-
Obra Pública en Bienes de Dominio Público	-	-	-	-	-	-
Obra Pública en Bienes Propios	-	-	-	-	-	-
Proyectos Productivos y Acciones de Fomento	-	-	-	-	-	-
<i>Inversiones Financieras y Otras Provisiones</i>	-	-	-	-	-	-
Inversiones Para el Fomento de Actividades Productivas	-	-	-	-	-	-
Acciones y Participaciones de Capital	-	-	-	-	-	-
Compra de Títulos y Valores	-	-	-	-	-	-
Concesión de Préstamos	-	-	-	-	-	-
Inversiones en Fideicomisos, Mandatos y Otros Análogos	-	-	-	-	-	-
Fideicomiso de Desastres Naturales (Informativo)	-	-	-	-	-	-
Otras Inversiones Financieras	-	-	-	-	-	-
Provisiones para Contingencias y Otras Erogaciones Especiales	-	-	-	-	-	-
<i>Participaciones y Aportaciones</i>	-	-	-	-	-	-
Participaciones	-	-	-	-	-	-
Aportaciones	-	-	-	-	-	-
Convenios	-	-	-	-	-	-
<i>Deuda Pública</i>	-	-	-	-	-	-
Amortización de la Deuda Pública	-	-	-	-	-	-
Intereses de la Deuda Pública	-	-	-	-	-	-
Comisiones de la Deuda Pública	-	-	-	-	-	-
Gastos de la Deuda Pública	-	-	-	-	-	-
Costo por Coberturas	-	-	-	-	-	-
Apoyos Financieros	-	-	-	-	-	-
Adeudos de Ejercicios Fiscales Anteriores (Adefas)	-	-	-	-	-	-

Concepto	Egresos					
	Aprobado	Ampliaciones / (Reducciones)	Modificado	Devengado	Pagado	Subejercicio
<b>Gasto Etiquetado</b>						
<i>Servicios Personales</i>						
Remuneraciones al Personal de Carácter Permanente	-	-	-	-	-	-
Remuneraciones al Personal de Carácter Transitorio	-	-	-	-	-	-
Remuneraciones Adicionales y Especiales	-	-	-	-	-	-
Seguridad Social	-	-	-	-	-	-
Otras Prestaciones Sociales y Económicas	-	-	-	-	-	-
Previsiones	-	-	-	-	-	-
Pago de Estímulos a Servidores Públicos	-	-	-	-	-	-
<i>Materiales y Suministros</i>						
Materiales de Admón., Emisión de Doctos. y Art. Oficiales	-	-	-	-	-	-
Alimentos y Utensilios	-	-	-	-	-	-
Materias Primas y Materiales de Prod. y Comercialización	-	-	-	-	-	-
Materiales y Artículos de Construcción y de Reparación	-	-	-	-	-	-
Productos Químicos, Farmacéuticos y de Laboratorio	-	-	-	-	-	-
Combustibles, Lubricantes y Aditivos	-	-	-	-	-	-
Vestuario, Blancos, Prendas de Protección y Art. Deportivos	-	-	-	-	-	-
Materiales y Suministros Para Seguridad	-	-	-	-	-	-
Herramientas, Refacciones y Accesorios Menores	-	-	-	-	-	-
<i>Servicios Generales</i>						
Servicios Básicos	-	-	-	-	-	-
Servicios de Arrendamiento	-	-	-	-	-	-
Servicios Profesionales, Científicos, Técnicos y Otros Serv.	-	-	-	-	-	-
Servicios Financieros, Bancarios y Comerciales	-	-	-	-	-	-
Servicios de Instalación, Reparación, Mantto. y Conservación	-	-	-	-	-	-
Servicios de Comunicación Social y Publicidad	-	-	-	-	-	-
Servicios de Traslado y Viáticos	-	-	-	-	-	-
Servicios Oficiales	-	-	-	-	-	-
Otros Servicios Generales	-	-	-	-	-	-
<i>Transferencias, Asignaciones, Subsidios y Otras Ayudas</i>						
Transferencias Internas y Asignaciones al Sector Público	-	-	-	-	-	-
Transferencias al Resto del Sector Público	-	-	-	-	-	-
Subsidios y Subvenciones	-	-	-	-	-	-
Ayudas Sociales	-	-	-	-	-	-
Pensiones y Jubilaciones	-	-	-	-	-	-
Transferencias a Fideicomisos, Mandatos y Otros Análogos	-	-	-	-	-	-
Transferencias a la Seguridad Social	-	-	-	-	-	-
Donativos	-	-	-	-	-	-
Transferencias al Exterior	-	-	-	-	-	-
<i>Bienes Muebles, Inmuebles e Intangibles</i>						
Mobiliario y Equipo de Administración	-	-	-	-	-	-
Mobiliario y Equipo Educativo y Recreativo	-	-	-	-	-	-
Equipo e Instrumental Médico y de Laboratorio	-	-	-	-	-	-
Vehículos y Equipo de Transporte	-	-	-	-	-	-
Equipo de Defensa y Seguridad	-	-	-	-	-	-
Maquinaria, Otros Equipos y Herramientas	-	-	-	-	-	-
Activos Biológicos	-	-	-	-	-	-
Bienes Inmuebles	-	-	-	-	-	-
Activos Intangibles	-	-	-	-	-	-
<i>Inversión Pública</i>						
Obra Pública en Bienes de Dominio Público	-	-	-	-	-	-
Obra Pública en Bienes Propios	-	-	-	-	-	-
Proyectos Productivos y Acciones de Fomento	-	-	-	-	-	-
<i>Inversiones Financieras y Otras Provisiones</i>						
Inversiones Para el Fomento de Actividades Productivas	-	-	-	-	-	-
Acciones y Participaciones de Capital	-	-	-	-	-	-
Compra de Títulos y Valores	-	-	-	-	-	-
Concesión de Préstamos	-	-	-	-	-	-
Inversiones en Fideicomisos, Mandatos y Otros Análogos	-	-	-	-	-	-
Fideicomiso de Desastres Naturales (Informativo)	-	-	-	-	-	-
Otras Inversiones Financieras	-	-	-	-	-	-
Provisiones para Contingencias y Otras Erogaciones Especiales	-	-	-	-	-	-
<i>Participaciones y Aportaciones</i>						
Participaciones	-	-	-	-	-	-
Aportaciones	-	-	-	-	-	-
Convenios	-	-	-	-	-	-
<i>Deuda Pública</i>						
Amortización de la Deuda Pública	-	-	-	-	-	-
Intereses de la Deuda Pública	-	-	-	-	-	-
Comisiones de la Deuda Pública	-	-	-	-	-	-
Gastos de la Deuda Pública	-	-	-	-	-	-
Costo por Coberturas	-	-	-	-	-	-
Apoyos Financieros	-	-	-	-	-	-
Adeudos de Ejercicios Fiscales Anteriores (Adefas)	-	-	-	-	-	-
<b>Total de Egresos</b>	<b>21,061,424</b>	<b>2,376,116</b>	<b>23,437,540</b>	<b>20,929,436</b>	<b>20,442,229</b>	<b>2,508,104</b>

INSTITUTO DE LA DEFENSORÍA PÚBLICA DEL ESTADO DE MORELOS  
Estado Analítico del Ejercicio del Presupuesto de Egresos  
Clasificación Administrativa  
Del 1 de enero al 31 de diciembre de 2022  
(Cifras en Pesos)

Concepto	Egresos					Subejercicio
	Aprobado	Ampliaciones/ (Reducciones)	Modificado	Devengado	Pagado	
	1	2	3 = (1 + 2)	4	5	
Jefatura de la Oficina de la Gobernatura del Estado	-	-	-	-	-	-
Secretaría de Gobierno	-	-	-	-	-	-
Secretaría de Hacienda	-	-	-	-	-	-
Secretaría de Desarrollo Económico y del Trabajo	-	-	-	-	-	-
Secretaría de Desarrollo Agropecuario	-	-	-	-	-	-
Secretaría de Obras Públicas	-	-	-	-	-	-
Secretaría de Educación	-	-	-	-	-	-
Secretaría de Salud	-	-	-	-	-	-
Secretaría de Administración	-	-	-	-	-	-
Secretaría de la Contraloría	-	-	-	-	-	-
Secretaría de Turismo y Cultura	-	-	-	-	-	-
Secretaría de Desarrollo Social	-	-	-	-	-	-
Secretaría de Desarrollo Sustentable	-	-	-	-	-	-
Secretaría de Movilidad y Transporte	-	-	-	-	-	-
Comisión Estatal de Seguridad Pública	-	-	-	-	-	-
Consejería Jurídica	-	-	-	-	-	-
Gastos Institucionales	-	-	-	-	-	-
<b>Total del Gasto</b>	-	-	-	-	-	-

INSTITUTO DE LA DEFENSORÍA PÚBLICA DEL ESTADO DE MORELOS  
Estado Analítico del Ejercicio del Presupuesto de Egresos  
Clasificación Administrativa  
Del 1 de enero al 31 de diciembre de 2022

Concepto	Egresos					Subejercicio
	Aprobado	Ampliaciones/ (Reducciones)	Modificado	Devengado	Pagado	
	1	2	3 = (1 + 2)	4	5	
Poder Ejecutivo	-	-	-	-	-	-
Poder Legislativo	-	-	-	-	-	-
Poder Judicial	-	-	-	-	-	-
Organismos Autónomos	-	-	-	-	-	-
Poder Ejecutivo de los Municipios	-	-	-	-	-	-
<b>Total del Gasto</b>	-	-	-	-	-	-

Sector Paraestatal del Gobierno del Estado de Morelos  
Estado Analítico del Ejercicio del Presupuesto de Egresos  
Clasificación Administrativa  
Del 1 de enero al 31 de diciembre de 2022

Concepto	Egresos					Subejercicio
	Aprobado	Ampliaciones/ (Reducciones)	Modificado	Devengado	Pagado	
	1	2	3 = (1 + 2)	4	5	
Entidades Paraestatales y Fideicomisos No Empresariales y No Financieros	21,061,424	2,376,116	23,437,540	20,929,436	20,442,229	2,508,104
Instituciones Públicas de la Seguridad Social	-	-	-	-	-	-
Entidades Paraestatales Empresariales No Financieras con Participación Estatal Mayoritaria	-	-	-	-	-	-
Fideicomisos Empresariales No Financieros con Participación Estatal Mayoritaria	-	-	-	-	-	-
Entidades Paraestatales Empresariales Financieras Monetarias con Participación Estatal Mayoritaria	-	-	-	-	-	-
Entidades Paraestatales Empresariales Financieras No Monetarias con Participación Estatal Mayoritaria	-	-	-	-	-	-
Fideicomisos Financieros Públicos con Participación Estatal Mayoritaria	-	-	-	-	-	-
<b>Total del Gasto</b>	<b>21,061,424</b>	<b>2,376,116</b>	<b>23,437,540</b>	<b>20,929,436</b>	<b>20,442,229</b>	<b>2,508,104</b>



Concepto	Egresos					Subejercicio
	Aprobado	Ampliaciones/ (Reducciones)	Modificado	Devengado	Pagado	
<b>Gasto No Etiquetado</b>	<b>21,061,424</b>	<b>2,376,116</b>	<b>23,437,540</b>	<b>20,929,436</b>	<b>20,442,229</b>	<b>2,508,104</b>
Jefatura de la Oficina de la Gobernatura del Estado	-	-	-	-	-	-
Secretaría de Gobierno	-	-	-	-	-	-
Secretaría de Hacienda	-	-	-	-	-	-
Secretaría de Desarrollo Económico y del Trabajo	-	-	-	-	-	-
Secretaría de Desarrollo Agropecuario	-	-	-	-	-	-
Secretaría de Obras Públicas	-	-	-	-	-	-
Secretaría de Educación	-	-	-	-	-	-
Secretaría de Salud	-	-	-	-	-	-
Secretaría de Administración	-	-	-	-	-	-
Secretaría de la Contraloría	-	-	-	-	-	-
Secretaría de Turismo y Cultura	-	-	-	-	-	-
Secretaría de Desarrollo Social	-	-	-	-	-	-
Secretaría de Desarrollo Sustentable	-	-	-	-	-	-
Secretaría de Movilidad y Transporte	-	-	-	-	-	-
Comisión Estatal de Seguridad Pública	-	-	-	-	-	-
Consejería Jurídica	-	-	-	-	-	-
Gastos Institucionales	-	-	-	-	-	-
Poder Legislativo	-	-	-	-	-	-
Poder Judicial	-	-	-	-	-	-
Organismos Autónomos	-	-	-	-	-	-
Entidades Paraestatales y Fideicomisos No Empresariales y No Financieros	21,061,424	2,376,116	23,437,540	20,929,436	20,442,229	2,508,104
Entidades Paraestatales Empresariales No Financieras con Participación Estatal Mayoritaria	-	-	-	-	-	-
Poder Ejecutivo de los Municipios	-	-	-	-	-	-
<b>Gasto Etiquetado</b>	-	-	-	-	-	-
Jefatura de la Oficina de la Gobernatura del Estado	-	-	-	-	-	-
Secretaría de Gobierno	-	-	-	-	-	-
Secretaría de Hacienda	-	-	-	-	-	-
Secretaría de Desarrollo Económico y del Trabajo	-	-	-	-	-	-
Secretaría de Desarrollo Agropecuario	-	-	-	-	-	-
Secretaría de Obras Públicas	-	-	-	-	-	-
Secretaría de Educación	-	-	-	-	-	-
Secretaría de Salud	-	-	-	-	-	-
Secretaría de Administración	-	-	-	-	-	-
Secretaría de la Contraloría	-	-	-	-	-	-
Secretaría de Turismo y Cultura	-	-	-	-	-	-
Secretaría de Desarrollo Social	-	-	-	-	-	-
Secretaría de Desarrollo Sustentable	-	-	-	-	-	-
Secretaría de Movilidad y Transporte	-	-	-	-	-	-
Comisión Estatal de Seguridad Pública	-	-	-	-	-	-
Consejería Jurídica	-	-	-	-	-	-
Gastos Institucionales	-	-	-	-	-	-
Poder Legislativo	-	-	-	-	-	-
Poder Judicial	-	-	-	-	-	-
Organismos Autónomos	-	-	-	-	-	-
Entidades Paraestatales y Fideicomisos No Empresariales y No Financieros	-	-	-	-	-	-
Entidades Paraestatales Empresariales No Financieras con Participación Estatal Mayoritaria	-	-	-	-	-	-
Poder Ejecutivo de los Municipios	-	-	-	-	-	-
<b>Total de Egresos</b>	<b>21,061,424</b>	<b>2,376,116</b>	<b>23,437,540</b>	<b>20,929,436</b>	<b>20,442,229</b>	<b>2,508,104</b>

INSTITUTO DE LA DEFENSORÍA PÚBLICA DEL ESTADO DE MORELOS  
 Estado Analítico del Ejercicio del Presupuesto de Egresos  
 Clasificación Funcional (Finalidad y Función)  
 Del 1 de enero al 31 de diciembre de 2022  
 (Cifras en Pesos)

Concepto	Egresos					Subejercicio
	Aprobado	Anulaciones/ (Reducciones)	Modificado	Devengado	Pagado	
	1	2	3 = (1 - 2)	4	5	
<b>Gobierno</b>	21,061,424	2,376,116	23,437,540	20,929,436	20,442,229	2,508,104
Legislación	-	-	-	-	-	-
Justicia	21,061,424	2,376,116	23,437,540	20,929,436	20,442,229	2,508,104
Coordinación de la Política de Gobierno	-	-	-	-	-	-
Relaciones Exteriores	-	-	-	-	-	-
Asuntos Financieros y Hacendarios	-	-	-	-	-	-
Seguridad Nacional	-	-	-	-	-	-
Asuntos de Orden Público y de Seguridad Interior	-	-	-	-	-	-
Otros Servicios Generales	-	-	-	-	-	-
<b>Desarrollo Social</b>	-	-	-	-	-	-
Protección Ambiental	-	-	-	-	-	-
Vivienda y Servicios a la Comunidad	-	-	-	-	-	-
Salud	-	-	-	-	-	-
Recreación, Cultura y Otras Manifestaciones Sociales	-	-	-	-	-	-
Educación	-	-	-	-	-	-
Protección Social	-	-	-	-	-	-
Otros Asuntos Sociales	-	-	-	-	-	-
<b>Desarrollo Económico</b>	-	-	-	-	-	-
Asuntos Económicos, Comerciales y Laborales en General	-	-	-	-	-	-
Agropecuaria, Silvicultura, Pesca y Caza	-	-	-	-	-	-
Combustibles y Energía	-	-	-	-	-	-
Minería, Manufacturas y Construcción	-	-	-	-	-	-
Transporte	-	-	-	-	-	-
Comunicaciones	-	-	-	-	-	-
Turismo	-	-	-	-	-	-
Ciencia, Tecnología e Innovación	-	-	-	-	-	-
Otras Industrias y Otros Asuntos Económicos	-	-	-	-	-	-
<b>Otras no Clasificadas en Funciones Anteriores</b>	-	-	-	-	-	-
Transacciones de la Deuda Pública / Costo Financiero de la Deuda	-	-	-	-	-	-
Transferencias, Participaciones y Aportaciones entre Diferentes Niveles y Ordenes de Gobierno	-	-	-	-	-	-
Saneamiento del Sistema Financiero	-	-	-	-	-	-
Adeudos de Ejercicios Fiscales Anteriores	-	-	-	-	-	-
<b>Total del Gasto</b>	21,061,424	2,376,116	23,437,540	20,929,436	20,442,229	2,508,104

INSTITUTO DE LA DEFENSORÍA PÚBLICA DEL ESTADO DE MORELOS  
Estado Analítico del Ejercicio del Presupuesto de Egresos Detallado - LDF  
Clasificación Funcional (Finalidad y Función)  
Del 1 de enero al 31 de diciembre de 2022  
(Cifras en Pesos)



Concepto	Egresos					
	Aprobado	Ampliaciones/ (Reducciones)	Modificado	Devengado	Pagado	Subejercicio
<b>Gasto No Etiquetado</b>						
<i>Gobierno</i>	<b>21,061,424</b>	<b>2,376,116</b>	<b>23,437,540</b>	<b>20,929,436</b>	<b>20,442,229</b>	<b>2,508,104</b>
Legislación	21,061,424	2,376,116	23,437,540	20,929,436	20,442,229	2,508,104
Justicia	-	-	-	-	-	-
Coordinación de la Política de Gobierno	21,061,424	2,376,116	23,437,540	-	-	-
Relaciones Exteriores	-	-	-	20,929,436	20,442,229	2,508,104
Asuntos Financieros y Hacendarios	-	-	-	-	-	-
Seguridad Nacional	-	-	-	-	-	-
Asuntos de Orden Público y de Seguridad Interior	-	-	-	-	-	-
Otros Servicios Generales	-	-	-	-	-	-
<i>Desarrollo Social</i>	-	-	-	-	-	-
Protección Ambiental	-	-	-	-	-	-
Vivienda y Servicios a la Comunidad	-	-	-	-	-	-
Salud	-	-	-	-	-	-
Recreación, Cultura y Otras Manifestaciones Sociales	-	-	-	-	-	-
Educación	-	-	-	-	-	-
Protección Social	-	-	-	-	-	-
Otros Asuntos Sociales	-	-	-	-	-	-
<i>Desarrollo Económico</i>	-	-	-	-	-	-
Asuntos Económicos, Comerciales y Laborales en Gral.	-	-	-	-	-	-
Agropecuaria, Silvicultura, Pesca y Caza	-	-	-	-	-	-
Combustibles y Energía	-	-	-	-	-	-
Minería, Manufacturas y Construcción	-	-	-	-	-	-
Transporte	-	-	-	-	-	-
Comunicaciones	-	-	-	-	-	-
Turismo	-	-	-	-	-	-
Ciencia, Tecnología e Innovación	-	-	-	-	-	-
Otras Industrias y Otros Asuntos Económicos	-	-	-	-	-	-
<i>Otras no Clasificadas en Funciones Anteriores</i>	-	-	-	-	-	-
Transacciones de la Deuda Pública / Costo Financiero de la Deuda	-	-	-	-	-	-
Transferencias, Participaciones y Aportaciones entre Diferentes Niveles y Ordenes de Gobierno	-	-	-	-	-	-
Saneamiento del Sistema Financiero	-	-	-	-	-	-
Adeudos de Ejercicios Fiscales Anteriores	-	-	-	-	-	-
<b>Gasto Etiquetado</b>						
<i>Gobierno</i>	-	-	-	-	-	-
Legislación	-	-	-	-	-	-
Justicia	-	-	-	-	-	-
Coordinación de la Política de Gobierno	-	-	-	-	-	-
Relaciones Exteriores	-	-	-	-	-	-
Asuntos Financieros y Hacendarios	-	-	-	-	-	-
Seguridad Nacional	-	-	-	-	-	-
Asuntos de Orden Público y de Seguridad Interior	-	-	-	-	-	-
Otros Servicios Generales	-	-	-	-	-	-
<i>Desarrollo Social</i>	-	-	-	-	-	-
Protección Ambiental	-	-	-	-	-	-
Vivienda y Servicios a la Comunidad	-	-	-	-	-	-
Salud	-	-	-	-	-	-
Recreación, Cultura y Otras Manifestaciones Sociales	-	-	-	-	-	-
Educación	-	-	-	-	-	-
Protección Social	-	-	-	-	-	-
Otros Asuntos Sociales	-	-	-	-	-	-
<i>Desarrollo Económico</i>	-	-	-	-	-	-
Asuntos Económicos, Comerciales y Laborales en Gral.	-	-	-	-	-	-
Agropecuaria, Silvicultura, Pesca y Caza	-	-	-	-	-	-
Combustibles y Energía	-	-	-	-	-	-
Minería, Manufacturas y Construcción	-	-	-	-	-	-
Transporte	-	-	-	-	-	-
Comunicaciones	-	-	-	-	-	-
Turismo	-	-	-	-	-	-
Ciencia, Tecnología e Innovación	-	-	-	-	-	-
Otras Industrias y Otros Asuntos Económicos	-	-	-	-	-	-
<i>Otras no Clasificadas en Funciones Anteriores</i>	-	-	-	-	-	-
Transacciones de la Deuda Pública / Costo Financiero de la Deuda	-	-	-	-	-	-
Transferencias, Participaciones y Aportaciones entre Diferentes Niveles y Ordenes de Gobierno	-	-	-	-	-	-
Saneamiento del Sistema Financiero	-	-	-	-	-	-
Adeudos de Ejercicios Fiscales Anteriores	-	-	-	-	-	-
<b>Total del Egresos</b>	<b>21,061,424</b>	<b>2,376,116</b>	<b>23,437,540</b>	<b>20,929,436</b>	<b>20,442,229</b>	<b>2,508,104</b>



Concepto	Egresos					Subejercicio
	Aprobado	Ampliaciones/ (Reducciones)	Modificado	Devengado	Pagado	
<b>Gasto No Etiquetado</b>	<b>18,423,120</b>	<b>903,646</b>	<b>19,326,766</b>	<b>17,778,833</b>	<b>17,474,929</b>	<b>1,547,933</b>
<i>Personal Administrativo y de Servicio Público</i>	<i>18,423,120</i>	<i>903,646</i>	<i>19,326,766</i>	<i>17,778,833</i>	<i>17,474,929</i>	<i>1,547,933</i>
<i>Magisterio</i>	-	-	-	-	-	-
<i>Servicios de Salud</i>	-	-	-	-	-	-
<i>Personal Administrativo</i>	-	-	-	-	-	-
<i>Personal Médico, Paramédico y afín</i>	-	-	-	-	-	-
<i>Seguridad Pública</i>	-	-	-	-	-	-
<i>Gastos Asociados a la Implementación de Nuevas Leyes Fed. o Reformas a las Mismas</i>	-	-	-	-	-	-
<i>Nombre del Programa o Ley 1</i>	-	-	-	-	-	-
<i>Nombre del Programa o Ley 2</i>	-	-	-	-	-	-
<i>Sentencias Laborales Definitivas</i>	-	-	-	-	-	-
<b>Gasto Etiquetado</b>	-	-	-	-	-	-
<i>Personal Administrativo y de Servicio Público</i>	-	-	-	-	-	-
<i>Magisterio</i>	-	-	-	-	-	-
<i>Servicios de Salud</i>	-	-	-	-	-	-
<i>Personal Administrativo</i>	-	-	-	-	-	-
<i>Personal Médico, Paramédico y afín</i>	-	-	-	-	-	-
<i>Seguridad Pública</i>	-	-	-	-	-	-
<i>Gastos Asociados a la Implementación de Nuevas Leyes Fed. o Reformas a las Mismas</i>	-	-	-	-	-	-
<i>Nombre del Programa o Ley 1</i>	-	-	-	-	-	-
<i>Nombre del Programa o Ley 2</i>	-	-	-	-	-	-
<i>Sentencias Laborales Definitivas</i>	-	-	-	-	-	-
<b>Total del Gasto en Servicios Personales</b>	<b>18,423,120</b>	<b>903,646</b>	<b>19,326,766</b>	<b>17,778,833</b>	<b>17,474,929</b>	<b>1,547,933</b>

Concepto	Egresos					
	Aprobado 1	Ampliaciones/ (Reducciones) 2	Modificado 3 = (1 + 2)	Devengado 4	Pagado 5	Subejercicio 6 = (3 - 4)
Gasto Corriente	21,061,424	903,645	21,965,069	19,456,965	19,071,398	2,508,104
Gasto de Capital	-	-	-	-	-	-
Amortización de la Deuda y Disminución de Pasivos	-	-	-	-	-	-
Pensiones y Jubilaciones	-	1,472,471	1,472,471	1,472,471	1,370,831	-
Participaciones	-	-	-	-	-	-
<b>Total del Gasto</b>	<b>21,061,424</b>	<b>2,376,116</b>	<b>23,437,540</b>	<b>20,929,436</b>	<b>20,442,229</b>	<b>2,508,104</b>








Identificación de Crédito o Instrumento	Devengado	Pagado

NO APLICA

Total de Intereses de Créditos Bancarios

Otros Instrumentos de Deuda

Total de Intereses de Otros Instrumentos de Deuda

TOTAL



# Información Programática

CUENTA PÚBLICA | 2022  
INSTITUTO DE LA DEFENSORÍA PÚBLICA DEL  
ESTADO DE MORELOS  
ENERO - DICIEMBRE



Concepto	Egresos					Subejercicio
	Aprobado 1	Ampliaciones/ (Reducciones) 2	Modificado 3 = (1 + 2)	Devengado 4	Pagado 5	
						6 = (3 - 4)
<b>Programas</b>						
<i>Subsidios: Sector Social y Privado o Ent. Federativas y Municipios</i>						
Sujetos a Reglas de Operación	-	-	-	-	-	-
Otros Subsidios	-	-	-	-	-	-
<i>Desempeño de las Funciones</i>						
Prestación de Servicios Públicos	21,061,424	2,376,116	23,437,540	20,929,436	20,442,229	2,508,104
Provisión de Bienes Públicos	21,061,424	2,376,116	23,437,540	20,929,436	20,442,229	2,508,104
Planeación, Seguimiento y Evaluación de Políticas Públicas	-	-	-	-	-	-
Promoción y Fomento	-	-	-	-	-	-
Regulación y Supervisión	-	-	-	-	-	-
Funciones de las Fuerzas Armadas (Únicamente Gobierno Federal)	-	-	-	-	-	-
Específicos	-	-	-	-	-	-
Proyectos de Inversión	-	-	-	-	-	-
<i>Administrativas y de Apoyo</i>						
Apoyo al Proceso Presupuestario y para Mejorar la Eficiencia Institucional	-	-	-	-	-	-
Apoyo a la Función Pública y al Mejoramiento de la Gestión	-	-	-	-	-	-
Operaciones Ajenas	-	-	-	-	-	-
<i>Compromisos</i>						
Obligaciones de Cumplimiento de Resolución Jurisdiccional	-	-	-	-	-	-
Desastres Naturales	-	-	-	-	-	-
<i>Obligaciones</i>						
Pensiones y Jubilaciones	-	-	-	-	-	-
Aportaciones a la Seguridad Social	-	-	-	-	-	-
Aportaciones a Fondos de Estabilización	-	-	-	-	-	-
Aportaciones a Fondos de Inversión y Reestructura de Pensiones	-	-	-	-	-	-
<i>Programas de Gasto Federalizado (Gobierno Federal)</i>						
Gasto Federalizado	-	-	-	-	-	-
<i>Participaciones a Entidades Federativas y Municipios</i>						
Costo financiero, deuda o apoyos a deudores y ahorradores de la banca	-	-	-	-	-	-
Adeudos de ejercicios fiscales anteriores	-	-	-	-	-	-
<b>Total del Gasto</b>	<b>21,061,424</b>	<b>2,376,116</b>	<b>23,437,540</b>	<b>20,929,436</b>	<b>20,442,229</b>	<b>2,508,104</b>

Concepto	Estimado/Aprobado	Devengado	Recaudado/Pagado
<b>I. Ingresos Presupuestarios</b>	<b>21,061,424</b>	<b>22,459,081</b>	<b>22,459,081</b>
1. Ingresos del Gobierno de la Entidad Federativa	-	-	-
2. Ingresos del Sector Paraestatal	21,061,424	22,459,081	22,459,081
<b>II. Egresos Presupuestarios</b>	<b>21,061,424</b>	<b>20,929,436</b>	<b>20,442,229</b>
3. Egresos del Gobierno de la Entidad Federativa	-	-	-
4. Egresos del Sector Paraestatal	21,061,424	20,929,436	20,442,229
<b>III. Balance Presupuestario (Superávit o Déficit) (III= I - II)</b>	<b>-</b>	<b>1,529,645</b>	<b>2,016,852</b>
<b>Concepto</b>	<b>Estimado/Aprobado</b>	<b>Devengado</b>	<b>Recaudado/Pagado</b>
<b>III. Balance presupuestario (Superávit o Déficit)</b>	<b>-</b>	<b>1,529,645</b>	<b>2,016,852</b>
<b>IV. Intereses, Comisiones y Gastos de la Deuda</b>	<b>-</b>	<b>-</b>	<b>-</b>
<b>V. Balance Primario (Superávit o Déficit) (V= III + IV)</b>	<b>-</b>	<b>1,529,645</b>	<b>2,016,852</b>
<b>Concepto</b>	<b>Estimado/Aprobado</b>	<b>Devengado</b>	<b>Recaudado/Pagado</b>
<b>A. Financiamiento</b>	<b>-</b>	<b>-</b>	<b>-</b>
<b>B. Amortización de la deuda</b>	<b>-</b>	<b>-</b>	<b>-</b>
<b>C. Financiamiento Neto</b>	<b>-</b>	<b>-</b>	<b>-</b>





**CUENTA PUBLICA CIARTP TRIMESTRE 2022**  
**INSTITUTO DE LA DEFENSORÍA PÚBLICA DEL ESTADO DE MORELOS**

---

Programas y Proyectos de Inversión

NO APLICA



---

**CUENTA PUBLICA CIARTP TRIMESTRE 2022**  
**INSTITUTO DE LA DEFENSORÍA PÚBLICA DEL ESTADO DE MORELOS**

---

Indicadores de Resultados

NO APLICAN

---



# Anexos

INSTITUTO DE LA DEFENSORÍA PÚBLICA DEL ESTADO DE MORELOS  
Relación de Bienes Muebles que Componen su Patrimonio  
Al 31 de diciembre de 2022



Código	Descripción del Bien Mueble	Valor en libros
5111000001-16	ARCHIVERO DE MADERA	1,821.00
5111000002-15	ARCHIVERO DE METAL	3,752.00
5111000027-14	ESCRITORIO EN CRISTAL TEMPLADO	1,685.00
5111000086-15	SILLA DE VISITA TONOS CLAROS	482.00
5111000086-16	SILLA DE VISITA TONOS CLAROS	482.00
5111000087-30	SILLÓN EJECUTIVO	1,140.00
5111000001-57	ARCHIVERO DE MADERA	1,888.00
5111000001-76	ARCHIVERO DE MADERA	1,888.00
5111000001-2	ARCHIVERO DE MADERA	1,821.00
5111000001-4	ARCHIVERO DE MADERA	1,821.00
5111000001-34	ARCHIVERO DE MADERA	1,821.00
5111000001-48	ARCHIVERO DE MADERA	1,821.00
5111000001-49	ARCHIVERO DE MADERA	1,887.00
5111000001-50	ARCHIVERO DE MADERA	1,887.00
5111000001-51	ARCHIVERO DE MADERA	1,887.00
5111000001-52	ARCHIVERO DE MADERA	1,887.00
5111000001-53	ARCHIVERO DE MADERA	1,887.00
5111000001-54	ARCHIVERO DE MADERA	1,887.00
5111000001-55	ARCHIVERO DE MADERA	1,887.00
5111000001-56	ARCHIVERO DE MADERA	1,887.00
5111000001-58	ARCHIVERO DE MADERA	1,887.00
5111000001-59	ARCHIVERO DE MADERA	1,887.00
5111000001-60	ARCHIVERO DE MADERA	1,887.00
5111000001-61	ARCHIVERO DE MADERA	1,887.00
5111000001-62	ARCHIVERO DE MADERA	1,887.00
5111000001-63	ARCHIVERO DE MADERA	1,887.00
5111000001-64	ARCHIVERO DE MADERA	1,887.00
5111000001-65	ARCHIVERO DE MADERA	1,887.00
5111000001-69	ARCHIVERO DE MADERA	1,887.00
5111000001-70	ARCHIVERO DE MADERA	1,887.00
5111000001-73	ARCHIVERO DE MADERA	1,887.00
5111000001-74	ARCHIVERO DE MADERA	1,887.00
5111000001-75	ARCHIVERO DE MADERA	1,887.00
5111000001-77	ARCHIVERO DE MADERA	1,887.00
5111000001-78	ARCHIVERO DE MADERA	1,887.00
5111000001-79	ARCHIVERO DE MADERA	1,887.00
5111000001-80	ARCHIVERO DE MADERA	1,887.00
5111000001-81	ARCHIVERO DE MADERA	1,887.00
5111000001-82	ARCHIVERO DE MADERA	1,887.00
5111000001-83	ARCHIVERO DE MADERA	1,887.00
5111000001-84	ARCHIVERO DE MADERA	1,887.00
5111000001-85	ARCHIVERO DE MADERA	1,887.00
5111000001-87	ARCHIVERO DE MADERA	1,887.00
5111000001-88	ARCHIVERO DE MADERA	1,887.00
5111000001-89	ARCHIVERO DE MADERA	1,887.00
5111000001-90	ARCHIVERO DE MADERA	1,887.00



Código	Descripción del Bien Mueble	Valor en libros
5111000002-1	ARCHIVERO DE METAL	3,752.00
5111000002-3	ARCHIVERO DE METAL	3,752.00
5111000012-98	BUTACA PARA AUDITORIO	2,601.00
5111000012-99	BUTACA PARA AUDITORIO	2,601.00
5111000012-100	BUTACA PARA AUDITORIO	2,601.00
5111000011-1	BUTACA TIPO ESCUELA	723.00
5111000011-2	BUTACA TIPO ESCUELA	723.00
5111000011-3	BUTACA TIPO ESCUELA	723.00
5111000011-4	BUTACA TIPO ESCUELA	723.00
5111000011-5	BUTACA TIPO ESCUELA	723.00
5111000011-6	BUTACA TIPO ESCUELA	723.00
5111000011-7	BUTACA TIPO ESCUELA	723.00
5111000011-8	BUTACA TIPO ESCUELA	723.00
5111000011-9	BUTACA TIPO ESCUELA	723.00
5111000011-10	BUTACA TIPO ESCUELA	723.00
5111000011-11	BUTACA TIPO ESCUELA	723.00
5111000011-12	BUTACA TIPO ESCUELA	723.00
5111000011-13	BUTACA TIPO ESCUELA	723.00
5111000011-14	BUTACA TIPO ESCUELA	723.00
5111000011-15	BUTACA TIPO ESCUELA	723.00
5111000011-16	BUTACA TIPO ESCUELA	723.00
5111000011-17	BUTACA TIPO ESCUELA	723.00
5111000011-18	BUTACA TIPO ESCUELA	723.00
5111000011-19	BUTACA TIPO ESCUELA	723.00
5111000011-20	BUTACA TIPO ESCUELA	723.00
5111000011-21	BUTACA TIPO ESCUELA	723.00
5111000011-22	BUTACA TIPO ESCUELA	723.00
5111000011-23	BUTACA TIPO ESCUELA	723.00
5111000011-24	BUTACA TIPO ESCUELA	723.00
5111000028-1	ESCRITORIO EN L CRISTAL	723.00
5111000028-3	ESCRITORIO EN L CRISTAL	1,446.00
5111000028-16	ESCRITORIO EN L CRISTAL	1,446.00
5111000028-19	ESCRITORIO EN L CRISTAL	1,498.00
5111000027-1	ESCRITORIO EN CRISTAL TEMPLADO	1,498.00
5111000027-4	ESCRITORIO EN CRISTAL TEMPLADO	1,685.00
5111000027-46	ESCRITORIO EN CRISTAL TEMPLADO	1,685.00
5111000027-47	ESCRITORIO EN CRISTAL TEMPLADO	1,746.00
5111000027-48	ESCRITORIO EN CRISTAL TEMPLADO	1,746.00
5111000027-49	ESCRITORIO EN CRISTAL TEMPLADO	1,746.00
5111000027-50	ESCRITORIO EN CRISTAL TEMPLADO	1,746.00
5111000027-51	ESCRITORIO EN CRISTAL TEMPLADO	1,746.00
5111000027-52	ESCRITORIO EN CRISTAL TEMPLADO	1,746.00

INSTITUTO DE LA DEFENSORÍA PÚBLICA DEL ESTADO DE MORELOS  
 Relación de Bienes Muebles que Componen su Patrimonio  
 Al 31 de diciembre de 2022



Codigo	Descripción del Bien Mueble	Valor en libros
5111000027-53	ESCRITORIO EN CRISTAL TEMPLADO	1,746.00
5111000027-54	ESCRITORIO EN CRISTAL TEMPLADO	1,746.00
5111000027-55	ESCRITORIO EN CRISTAL TEMPLADO	1,746.00
5111000027-56	ESCRITORIO EN CRISTAL TEMPLADO	1,746.00
5111000027-57	ESCRITORIO EN CRISTAL TEMPLADO	1,746.00
5111000027-58	ESCRITORIO EN CRISTAL TEMPLADO	1,746.00
5111000027-59	ESCRITORIO EN CRISTAL TEMPLADO	1,746.00
5111000027-60	ESCRITORIO EN CRISTAL TEMPLADO	1,746.00
5111000027-61	ESCRITORIO EN CRISTAL TEMPLADO	1,746.00
5111000027-62	ESCRITORIO EN CRISTAL TEMPLADO	1,746.00
5111000027-63	ESCRITORIO EN CRISTAL TEMPLADO	1,746.00
5111000027-64	ESCRITORIO EN CRISTAL TEMPLADO	1,746.00
5111000027-68	ESCRITORIO EN CRISTAL TEMPLADO	1,746.00
5111000027-69	ESCRITORIO EN CRISTAL TEMPLADO	1,746.00
5111000027-70	ESCRITORIO EN CRISTAL TEMPLADO	1,746.00
5111000027-71	ESCRITORIO EN CRISTAL TEMPLADO	1,746.00
5111000049-4	MESA DE CENTRO	1,746.00
5111000052-3	MESA DE JUNTAS	1,746.00
5111000052-4	MESA DE JUNTAS	1,746.00
5111000050-1	MESA DE JUNTAS DE MADERA	837.00
5111000050-2	MESA DE JUNTAS DE MADERA	11,436.00
5111000063-4	MODULO DE RECEPCION	11,436.00
5111000082-1	SILLA DE VISITA	1,361.00
5111000082-2	SILLA DE VISITA	1,361.00
5111000082-3	SILLA DE VISITA	5,281.00
5111000082-4	SILLA DE VISITA	1,185.00
5111000082-6	SILLA DE VISITA	1,185.00
5111000082-8	SILLA DE VISITA	1,185.00
5111000082-9	SILLA DE VISITA	1,185.00
5111000082-10	SILLA DE VISITA	1,185.00
5111000082-11	SILLA DE VISITA	1,185.00
5111000082-12	SILLA DE VISITA	1,185.00
5111000082-13	SILLA DE VISITA	1,185.00
5111000082-14	SILLA DE VISITA	1,185.00
5111000082-15	SILLA DE VISITA	1,185.00
5111000082-16	SILLA DE VISITA	1,185.00
5111000082-17	SILLA DE VISITA	1,185.00
5111000082-18	SILLA DE VISITA	1,185.00
5111000082-19	SILLA DE VISITA	1,185.00
5111000082-20	SILLA DE VISITA	1,185.00
5111000082-21	SILLA DE VISITA	1,185.00
5111000082-22	SILLA DE VISITA	1,185.00





Código	Descripción del Bien Mueble	Valor en fibros
5111000082-23	SILLA DE VISITA	1,185.00
5111000082-24	SILLA DE VISITA	1,185.00
5111000082-25	SILLA DE VISITA	1,185.00
5111000082-26	SILLA DE VISITA	1,185.00
5111000082-27	SILLA DE VISITA	1,185.00
5111000082-40	SILLA DE VISITA	1,185.00
5111000088-2	SILLÓN DIRECTIVO	1,185.00
5191000183-4	VENTILADOR	3,216.00
5111000001-1	ARCHIVERO DE MADERA	324.00
5111000033-1	GABINETE PARA ARCHIVO	1,821.00
5111000082-5	SILLA DE VISITA	1,436.00
5111000082-7	SILLA DE VISITA	1,185.00
5111000082-28	SILLA DE VISITA	1,185.00
5111000082-29	SILLA DE VISITA	1,185.00
5111000082-30	SILLA DE VISITA	1,185.00
5111000082-31	SILLA DE VISITA	1,185.00
5111000082-32	SILLA DE VISITA	1,185.00
5111000082-33	SILLA DE VISITA	1,185.00
5111000082-34	SILLA DE VISITA	1,185.00
5111000082-35	SILLA DE VISITA	1,185.00
5111000082-36	SILLA DE VISITA	1,185.00
5111000082-37	SILLA DE VISITA	1,185.00
5111000082-38	SILLA DE VISITA	1,185.00
5111000082-39	SILLA DE VISITA	1,185.00
5111000088-16	SILLÓN DIRECTIVO	1,185.00
5111000088-17	SILLÓN DIRECTIVO	3,333.00
5111000088-18	SILLÓN DIRECTIVO	3,333.00
5111000087-1	SILLÓN EJECUTIVO	3,333.00
5111000087-2	SILLÓN EJECUTIVO	1,140.00
5121000009-1	ESTUFA ELÉCTRICA	1,140.00
5111000049-1	MESA DE CENTRO	4,832.00
5121000012-1	MESA OCTAGONAL	1,933.00
5121000012-2	MESA OCTAGONAL	2,052.00
5121000012-3	MESA OCTAGONAL	2,052.00
5121000012-4	MESA OCTAGONAL	2,052.00
5121000012-5	MESA OCTAGONAL	2,052.00
5121000005-1	REFRIGERADOR	2,052.00
5121000003-1	SALA MODULAR	6,728.00
5151000124-1	MULTIFUNCIONAL	7,731.00
5191000082-2	HORNO MICROONDAS	1.00
2111000036-1	CESTO DE BASURA (PLÁSTICO, METAL, MADERA)	1,430.00
5111000001-32	ARCHIVERO DE MADERA	0.00
		1,821.00



Código	Descripción del Bien Mueble	Valor en libros
511100002-31	ARCHIVERO DE METAL	3,888.00
5111000027-29	ESCRITORIO EN CRISTAL TEMPLADO	1,685.00
5111000086-38	SILLA DE VISITA TONOS CLAROS	481.00
5111000086-39	SILLA DE VISITA TONOS CLAROS	481.00
5111000087-48	SILLÓN EJECUTIVO	1,182.00
5111000001-6	ARCHIVERO DE MADERA	1,821.00
5111000002-4	ARCHIVERO DE METAL	3,752.00
5111000086-3	SILLA DE VISITA TONOS CLAROS	482.00
5111000086-4	SILLA DE VISITA TONOS CLAROS	482.00
5111000088-19	SILLÓN DIRECTIVO	3,332.00
5121000010-1	CAFETERA PARA OFICINA	1,962.00
5111000049-2	MESA DE CENTRO	1,933.00
5121000007-1	SOFÁ 5 O 6 CUERPOS	11,589.00
5191000183-5	VENTILADOR	324.00
5111000001-8	ARCHIVERO DE MADERA	1,821.00
5111000002-7	ARCHIVERO DE METAL	3,752.00
5111000028-5	ESCRITORIO EN L CRISTAL	1,446.00
5111000049-5	MESA DE CENTRO	837.00
5111000052-1	MESA DE JUNTAS	11,035.00
5111000088-4	SILLÓN DIRECTIVO	3,216.00
5111000087-5	SILLÓN EJECUTIVO	1,140.00
5111000087-6	SILLÓN EJECUTIVO	1,140.00
5111000087-7	SILLÓN EJECUTIVO	1,140.00
5111000087-8	SILLÓN EJECUTIVO	1,140.00
5111000087-9	SILLÓN EJECUTIVO	1,140.00
5111000087-10	SILLÓN EJECUTIVO	1,140.00
5111000087-11	SILLÓN EJECUTIVO	1,140.00
5111000087-12	SILLÓN EJECUTIVO	1,140.00
5111000087-13	SILLÓN EJECUTIVO	1,140.00
5111000087-14	SILLÓN EJECUTIVO	1,140.00
5121000001-1	FRIGOBAR	2,803.00
5151000124-3	MULTIFUNCIONAL	1.00
5191000082-1	HORNO MICROONDAS	1,429.00
5111000001-29	ARCHIVERO DE MADERA	1,821.00
5111000001-35	ARCHIVERO DE MADERA	1,821.00
5111000002-28	ARCHIVERO DE METAL	3,888.00
5111000002-35	ARCHIVERO DE METAL	3,888.00
5111000028-8	ESCRITORIO EN L CRISTAL	1,446.00
5111000028-9	ESCRITORIO EN L CRISTAL	1,446.00
5111000086-1	SILLA DE VISITA TONOS CLAROS	482.00
5111000086-2	SILLA DE VISITA TONOS CLAROS	482.00
5111000088-9	SILLÓN DIRECTIVO	3,216.00

INSTITUTO DE LA DEFENSORÍA PÚBLICA DEL ESTADO DE MORELOS  
Relación de Bienes Muebles que Componen su Patrimonio  
Al 31 de diciembre de 2022



Código	Descripción del bien Mueble	Valor en libros
5111000088-10	SILLÓN DIRECTIVO	3,216.00
5111000087-51	SILLÓN EJECUTIVO	1,182.00
5111000087-52	SILLÓN EJECUTIVO	1,182.00
5111000049-3	MESA DE CENTRO	1,932.00
5121000007-4	SOFA 5 O 6 CUERPOS	7,249.00
5151000124-2	MULTIFUNCIONAL	1.00
5111000001-25	ARCHIVERO DE MADERA	1,821.00
5111000002-24	ARCHIVERO DE METAL	3,752.00
5111000027-24	ESCRITORIO EN CRISTAL TEMPLADO	1,685.00
5111000086-29	SILLA DE VISITA TONOS CLAROS	482.00
5111000086-30	SILLA DE VISITA TONOS CLAROS	482.00
5111000087-41	SILLÓN EJECUTIVO	1,182.00
5111000001-37	ARCHIVERO DE MADERA	1,822.00
5111000002-37	ARCHIVERO DE METAL	3,888.00
5111000027-33	ESCRITORIO EN CRISTAL TEMPLADO	1,685.00
5111000086-44	SILLA DE VISITA TONOS CLAROS	481.00
5111000087-54	SILLÓN EJECUTIVO	1,182.00
5111000001-44	ARCHIVERO DE MADERA	1,821.00
5111000002-43	ARCHIVERO DE METAL	3,888.00
5111000027-39	ESCRITORIO EN CRISTAL TEMPLADO	1,746.00
5111000086-55	SILLA DE VISITA TONOS CLAROS	482.00
5111000086-56	SILLA DE VISITA TONOS CLAROS	482.00
5111000087-60	SILLÓN EJECUTIVO	1,182.00
5111000001-27	ARCHIVERO DE MADERA	1,821.00
5111000001-28	ARCHIVERO DE MADERA	1,821.00
5111000001-30	ARCHIVERO DE MADERA	1,821.00
5111000001-31	ARCHIVERO DE MADERA	1,821.00
5111000001-36	ARCHIVERO DE MADERA	1,821.00
5111000001-38	ARCHIVERO DE MADERA	1,821.00
5111000001-43	ARCHIVERO DE MADERA	1,821.00
5111000001-45	ARCHIVERO DE MADERA	1,887.00
5111000002-26	ARCHIVERO DE METAL	3,888.00
5111000002-27	ARCHIVERO DE METAL	3,888.00
5111000002-29	ARCHIVERO DE METAL	3,888.00
5111000002-30	ARCHIVERO DE METAL	3,888.00
5111000002-36	ARCHIVERO DE METAL	3,888.00
5111000002-42	ARCHIVERO DE METAL	3,888.00
5111000002-44	ARCHIVERO DE METAL	3,888.00
5111000028-7	ESCRITORIO EN L CRISTAL	1,446.00
5111000027-26	ESCRITORIO EN CRISTAL TEMPLADO	1,685.00
5111000027-27	ESCRITORIO EN CRISTAL TEMPLADO	1,685.00



Código	Descripción del Bien Mueble	Valor en libros
5111000027-28	ESCRITORIO EN CRISTAL TEMPLADO	1,685.00
5111000027-32	ESCRITORIO EN CRISTAL TEMPLADO	1,685.00
5111000027-38	ESCRITORIO EN CRISTAL TEMPLADO	1,746.00
5111000027-40	ESCRITORIO EN CRISTAL TEMPLADO	1,746.00
5111000063-3	MODULO DE RECEPCION	5,079.00
5111000086-33	SILLA DE VISITA TONOS CLAROS	481.00
5111000086-34	SILLA DE VISITA TONOS CLAROS	481.00
5111000086-35	SILLA DE VISITA TONOS CLAROS	481.00
5111000086-36	SILLA DE VISITA TONOS CLAROS	481.00
5111000086-37	SILLA DE VISITA TONOS CLAROS	481.00
5111000086-53	SILLA DE VISITA TONOS CLAROS	481.00
5111000086-54	SILLA DE VISITA TONOS CLAROS	481.00
5111000086-57	SILLA DE VISITA TONOS CLAROS	481.00
5111000086-58	SILLA DE VISITA TONOS CLAROS	481.00
5111000088-8	SILLÓN DIRECTIVO	3,216.00
5111000088-11	SILLÓN DIRECTIVO	3,332.00
5111000087-43	SILLÓN EJECUTIVO	1,182.00
5111000087-44	SILLÓN EJECUTIVO	1,182.00
5111000087-45	SILLÓN EJECUTIVO	1,182.00
5111000087-46	SILLÓN EJECUTIVO	1,182.00
5111000087-47	SILLÓN EJECUTIVO	1,182.00
5111000087-53	SILLÓN EJECUTIVO	1,182.00
5111000087-59	SILLÓN EJECUTIVO	1,182.00
5111000087-61	SILLÓN EJECUTIVO	1,182.00
5111000085-6	SILLONES PARA SALA DE ESPERA	1,931.00
5111000085-7	SILLONES PARA SALA DE ESPERA	1,931.50
5121000013-3	ISLA ECOLOGICA TRES DIVISIONES	2,174.00
5121000003-2	SALA MODULAR	7,731.00
5191000183-1	VENTILADOR	636.00
5151000124-4	MULTIFUNCIONAL	1.00
5191000130-1	MESA JARDIN	782.00
5111000001-20	ARCHIVERO DE MADERA	1,821.00
5111000002-19	ARCHIVERO DE METAL	3,752.00
5111000027-18	ESCRITORIO EN CRISTAL TEMPLADO	1,685.00
5111000087-34	SILLÓN EJECUTIVO	1,140.00
5111000001-23	ARCHIVERO DE MADERA	1,821.00
5111000027-22	ESCRITORIO EN CRISTAL TEMPLADO	1,685.00
5111000086-25	SILLA DE VISITA TONOS CLAROS	482.00
5111000086-26	SILLA DE VISITA TONOS CLAROS	482.00
5111000087-39	SILLÓN EJECUTIVO	1,182.00
5111000001-72	ARCHIVERO DE MADERA	1,887.00

INSTITUTO DE LA DEFENSORÍA PÚBLICA DEL ESTADO DE MORELOS  
Relación de Bienes Muebles que Componen su Patrimonio  
Al 31 de diciembre de 2022



Código	Descripción del Bien Mueble	Valor en libros
5111000002-34	ARCHIVERO DE METAL	3,888.00
5111000027-31	ESCRITORIO EN CRISTAL TEMPLADO	1,685.00
5111000086-42	SILLA DE VISITA TONOS CLAROS	482.00
5111000086-43	SILLA DE VISITA TONOS CLAROS	482.00
5111000087-72	SILLÓN EJECUTIVO	1,182.00
5111000087-33	SILLÓN EJECUTIVO	1,140.00
5111000001-19	ARCHIVERO DE MADERA	1,821.00
5111000002-18	ARCHIVERO DE METAL	3,752.00
5111000027-17	ESCRITORIO EN CRISTAL TEMPLADO	1,685.00
5111000001-42	ARCHIVERO DE MADERA	1,821.00
5111000002-41	ARCHIVERO DE METAL	3,888.00
5111000027-37	ESCRITORIO EN CRISTAL TEMPLADO	1,746.00
5111000086-51	SILLA DE VISITA TONOS CLAROS	482.00
5111000086-52	SILLA DE VISITA TONOS CLAROS	482.00
5111000087-58	SILLÓN EJECUTIVO	1,182.00
5111000001-17	ARCHIVERO DE MADERA	1,821.00
5111000002-16	ARCHIVERO DE METAL	3,752.00
5111000027-15	ESCRITORIO EN CRISTAL TEMPLADO	1,685.00
5111000086-17	SILLA DE VISITA TONOS CLAROS	482.00
5111000087-31	SILLÓN EJECUTIVO	1,140.00
5111000001-33	ARCHIVERO DE MADERA	1,821.00
5111000002-32	ARCHIVERO DE METAL	3,888.00
5111000002-33	ARCHIVERO DE METAL	3,888.00
5111000027-30	ESCRITORIO EN CRISTAL TEMPLADO	1,685.00
5111000086-40	SILLA DE VISITA TONOS CLAROS	482.00
5111000086-41	SILLA DE VISITA TONOS CLAROS	482.00
5111000087-49	SILLÓN EJECUTIVO	1,182.00
5111000001-40	ARCHIVERO DE MADERA	1,821.00
5111000002-39	ARCHIVERO DE METAL	3,888.00
5111000027-35	ESCRITORIO EN CRISTAL TEMPLADO	1,685.00
5111000086-47	SILLA DE VISITA TONOS CLAROS	482.00
5111000086-48	SILLA DE VISITA TONOS CLAROS	482.00
5111000087-56	SILLÓN EJECUTIVO	1,182.00
5111000001-21	ARCHIVERO DE MADERA	1,821.00
5111000001-67	ARCHIVERO DE MADERA	1,887.00
5111000001-68	ARCHIVERO DE MADERA	1,887.00
5111000002-20	ARCHIVERO DE METAL	3,752.00
5111000002-46	ARCHIVERO DE METAL	3,888.00
5111000002-47	ARCHIVERO DE METAL	3,888.00
5111000028-12	ESCRITORIO EN L CRISTAL	1,498.00
5111000028-13	ESCRITORIO EN L CRISTAL	1,498.00

**INSTITUTO DE LA DEFENSORÍA PÚBLICA DEL ESTADO DE MORELOS**  
 Relación de Bienes Muebles que Componen su Patrimonio  
 Al 31 de diciembre de 2022



Código	Descripción del Bien Mueble	Valor en Efectos
5111000028-14	ESCRITORIO EN L CRISTAL	1,498.00
5111000028-15	ESCRITORIO EN L CRISTAL	1,498.00
5111000027-19	ESCRITORIO EN CRISTAL TEMPLADO	1,685.00
5111000027-45	ESCRITORIO EN CRISTAL TEMPLADO	1,746.00
5111000027-45	ESCRITORIO EN CRISTAL TEMPLADO	1,746.00
5111000027-66	ESCRITORIO EN CRISTAL TEMPLADO	1,746.00
5111000027-67	ESCRITORIO EN CRISTAL TEMPLADO	1,746.00
5111000086-19	SILLA DE VISITA TONOS CLAROS	482.00
5111000086-20	SILLA DE VISITA TONOS CLAROS	482.00
5111000088-15	SILLÓN DIRECTIVO	3,333.00
5111000087-35	SILLÓN EJECUTIVO	1,140.00
5111000087-68	SILLÓN EJECUTIVO	1,182.00
5111000087-69	SILLÓN EJECUTIVO	1,182.00
5111000087-70	SILLÓN EJECUTIVO	1,182.00
5111000001-41	ARCHIVERO DE MADERA	1,821.00
5111000002-40	ARCHIVERO DE METAL	3,888.00
5111000027-36	ESCRITORIO EN CRISTAL TEMPLADO	1,685.00
5111000086-49	SILLA DE VISITA TONOS CLAROS	482.00
5111000086-50	SILLA DE VISITA TONOS CLAROS	482.00
5111000087-57	SILLÓN EJECUTIVO	1,182.00
5111000001-86	ARCHIVERO DE MADERA	1,887.00
5111000001-91	ARCHIVERO DE MADERA	1,887.00
5111000002-48	ARCHIVERO DE METAL	3,888.00
5111000002-49	ARCHIVERO DE METAL	3,888.00
5111000002-50	ARCHIVERO DE METAL	3,888.00
5111000028-17	ESCRITORIO EN L CRISTAL	1,498.00
5111000028-18	ESCRITORIO EN L CRISTAL	1,498.00
5111000028-20	ESCRITORIO EN L CRISTAL	1,498.00
5111000088-20	SILLÓN DIRECTIVO	3,332.00
5111000001-26	ARCHIVERO DE MADERA	1,821.00
5111000002-25	ARCHIVERO DE METAL	3,888.00
5111000027-25	ESCRITORIO EN CRISTAL TEMPLADO	1,685.00
5111000086-31	SILLA DE VISITA TONOS CLAROS	482.00
5111000086-32	SILLA DE VISITA TONOS CLAROS	482.00
5111000087-42	SILLÓN EJECUTIVO	1,182.00
5111000001-12	ARCHIVERO DE MADERA	1,821.00
5111000002-11	ARCHIVERO DE METAL	3,752.00
5111000027-10	ESCRITORIO EN CRISTAL TEMPLADO	1,685.00
5111000086-11	SILLA DE VISITA TONOS CLAROS	482.00
5111000086-12	SILLA DE VISITA TONOS CLAROS	482.00
5111000087-17	SILLÓN EJECUTIVO	1,140.00

INSTITUTO DE LA DEFENSORÍA PÚBLICA DEL ESTADO DE MORELOS  
 Relación de Bienes Muebles que Componen su Patrimonio  
 Al 31 de diciembre de 2022



Código	Descripción del Bien Mueble	Valor en fibros
5111000001-22	ARCHIVERO DE MADERA	1,821.00
5111000001-46	ARCHIVERO DE MADERA	1,887.00
5111000001-47	ARCHIVERO DE MADERA	1,887.00
5111000002-21	ARCHIVERO DE METAL	3,752.00
5111000002-22	ARCHIVERO DE METAL	3,752.00
5111000002-45	ARCHIVERO DE METAL	3,888.00
5111000012-1	BUTACA PARA AUDITORIO	2,601.00
5111000012-2	BUTACA PARA AUDITORIO	2,601.00
5111000012-3	BUTACA PARA AUDITORIO	2,601.00
5111000012-4	BUTACA PARA AUDITORIO	2,601.00
5111000012-5	BUTACA PARA AUDITORIO	2,601.00
5111000012-6	BUTACA PARA AUDITORIO	2,601.00
5111000012-7	BUTACA PARA AUDITORIO	2,601.00
5111000012-8	BUTACA PARA AUDITORIO	2,601.00
5111000012-9	BUTACA PARA AUDITORIO	2,601.00
5111000012-10	BUTACA PARA AUDITORIO	2,601.00
5111000012-11	BUTACA PARA AUDITORIO	2,601.00
5111000012-12	BUTACA PARA AUDITORIO	2,601.00
5111000012-13	BUTACA PARA AUDITORIO	2,601.00
5111000012-14	BUTACA PARA AUDITORIO	2,601.00
5111000012-15	BUTACA PARA AUDITORIO	2,601.00
5111000012-16	BUTACA PARA AUDITORIO	2,601.00
5111000012-17	BUTACA PARA AUDITORIO	2,601.00
5111000012-18	BUTACA PARA AUDITORIO	2,601.00
5111000012-19	BUTACA PARA AUDITORIO	2,601.00
5111000012-20	BUTACA PARA AUDITORIO	2,601.00
5111000012-21	BUTACA PARA AUDITORIO	2,601.00
5111000012-22	BUTACA PARA AUDITORIO	2,601.00
5111000012-23	BUTACA PARA AUDITORIO	2,601.00
5111000012-24	BUTACA PARA AUDITORIO	2,601.00
5111000012-25	BUTACA PARA AUDITORIO	2,601.00
5111000012-26	BUTACA PARA AUDITORIO	2,601.00
5111000012-27	BUTACA PARA AUDITORIO	2,601.00
5111000012-28	BUTACA PARA AUDITORIO	2,601.00
5111000012-29	BUTACA PARA AUDITORIO	2,601.00
5111000012-30	BUTACA PARA AUDITORIO	2,601.00
5111000012-31	BUTACA PARA AUDITORIO	2,601.00
5111000012-32	BUTACA PARA AUDITORIO	2,601.00
5111000012-33	BUTACA PARA AUDITORIO	2,601.00
5111000012-34	BUTACA PARA AUDITORIO	2,601.00
5111000012-35	BUTACA PARA AUDITORIO	2,601.00

INSTITUTO DE LA DEFENSORÍA PÚBLICA DEL ESTADO DE MORELOS  
 Relación de Bienes Muebles que Componen su Patrimonio  
 Al 31 de diciembre de 2022



Código	Descripción del Bien Mueble	Valor en libros
5111000012-36	BUTACA PARA AUDITORIO	2,601.00
5111000012-37	BUTACA PARA AUDITORIO	2,601.00
5111000012-38	BUTACA PARA AUDITORIO	2,601.00
5111000012-39	BUTACA PARA AUDITORIO	2,601.00
5111000012-40	BUTACA PARA AUDITORIO	2,601.00
5111000012-41	BUTACA PARA AUDITORIO	2,601.00
5111000012-42	BUTACA PARA AUDITORIO	2,601.00
5111000012-43	BUTACA PARA AUDITORIO	2,601.00
5111000012-44	BUTACA PARA AUDITORIO	2,601.00
5111000012-45	BUTACA PARA AUDITORIO	2,601.00
5111000012-46	BUTACA PARA AUDITORIO	2,601.00
5111000012-47	BUTACA PARA AUDITORIO	2,601.00
5111000012-48	BUTACA PARA AUDITORIO	2,601.00
5111000012-49	BUTACA PARA AUDITORIO	2,601.00
5111000012-50	BUTACA PARA AUDITORIO	2,601.00
5111000012-51	BUTACA PARA AUDITORIO	2,601.00
5111000012-52	BUTACA PARA AUDITORIO	2,601.00
5111000012-53	BUTACA PARA AUDITORIO	2,601.00
5111000012-54	BUTACA PARA AUDITORIO	2,601.00
5111000012-55	BUTACA PARA AUDITORIO	2,601.00
5111000012-56	BUTACA PARA AUDITORIO	2,601.00
5111000012-57	BUTACA PARA AUDITORIO	2,601.00
5111000012-58	BUTACA PARA AUDITORIO	2,601.00
5111000012-59	BUTACA PARA AUDITORIO	2,601.00
5111000012-60	BUTACA PARA AUDITORIO	2,601.00
5111000012-61	BUTACA PARA AUDITORIO	2,601.00
5111000012-62	BUTACA PARA AUDITORIO	2,601.00
5111000012-63	BUTACA PARA AUDITORIO	2,601.00
5111000012-64	BUTACA PARA AUDITORIO	2,601.00
5111000012-65	BUTACA PARA AUDITORIO	2,601.00
5111000012-66	BUTACA PARA AUDITORIO	2,601.00
5111000012-67	BUTACA PARA AUDITORIO	2,601.00
5111000012-68	BUTACA PARA AUDITORIO	2,601.00
5111000012-69	BUTACA PARA AUDITORIO	2,601.00
5111000012-70	BUTACA PARA AUDITORIO	2,601.00
5111000012-71	BUTACA PARA AUDITORIO	2,601.00
5111000012-72	BUTACA PARA AUDITORIO	2,601.00
5111000012-73	BUTACA PARA AUDITORIO	2,601.00
5111000012-74	BUTACA PARA AUDITORIO	2,601.00
5111000012-75	BUTACA PARA AUDITORIO	2,601.00
5111000012-76	BUTACA PARA AUDITORIO	2,601.00



INSTITUTO DE LA DEFENSORÍA PÚBLICA DEL ESTADO DE MORELOS  
Relación de Bienes Muebles que Componen su Patrimonio  
Al 31 de diciembre de 2022



Código	Descripción del Bien Mueble	Valor en libros
5111000087-64	SILLÓN EJECUTIVO	1,182.00
5111000087-65	SILLÓN EJECUTIVO	1,182.00
5111000087-66	SILLÓN EJECUTIVO	1,182.00
5121000013-4	ISLA ECOLOGICA TRES DIVISIONES	2,174.00
5211000058-1	PANTALLA LCD 50 PULGADAS	1.00
5291000085-1	PIZARRON BLANCO 90 X 150	1.00
5291000086-1	PIZARRON BLANCO 90 X 300	1.00
5111000001-18	ARCHIVERO DE MADERA	1.00
5111000002-17	ARCHIVERO DE METAL	1,821.00
5111000027-16	ESCRITORIO EN CRISTAL TEMPLADO	3,752.00
5111000086-18	SILLA DE VISITA TONOS CLAROS	1,685.00
5111000087-32	SILLÓN EJECUTIVO	482.00
5111000001-7	ARCHIVERO DE MADERA	1,140.00
5111000002-5	ARCHIVERO DE METAL	1,821.00
5111000002-6	ARCHIVERO DE METAL	3,752.00
5111000028-4	ESCRITORIO EN L CRISTAL	3,752.00
5111000088-3	SILLÓN DIRECTIVO	1,446.00
5111000087-3	SILLÓN EJECUTIVO	3,216.00
5111000087-4	SILLÓN EJECUTIVO	1,140.00
5111000001-9	ARCHIVERO DE MADERA	1,140.00
5111000002-8	ARCHIVERO DE METAL	1,821.00
5111000063-1	MODULO DE RECEPCION	3,752.00
5111000088-5	SILLÓN DIRECTIVO	5,079.00
5111000085-1	SILLONES PARA SALA DE ESPERA	3,216.00
5111000085-2	SILLONES PARA SALA DE ESPERA	1,931.00
5111000085-3	SILLONES PARA SALA DE ESPERA	1,931.00
5121000011-1	ENFRIADORES DE AGUA	1,931.00
5121000013-1	ISLA ECOLOGICA TRES DIVISIONES	1,691.00
5121000007-2	SOFA 5 O 6 CUERPOS	2,174.00
5211000059-1	PANTALLA LCD 43 PULGADAS	7,249.00
5111000001-15	ARCHIVERO DE MADERA	1.00
5111000002-14	ARCHIVERO DE METAL	1,821.00
5111000027-13	ESCRITORIO EN CRISTAL TEMPLADO	3,752.00
5111000086-13	SILLA DE VISITA TONOS CLAROS	1,685.00
5111000086-14	SILLA DE VISITA TONOS CLAROS	482.00
5111000087-29	SILLÓN EJECUTIVO	482.00
5111000001-39	ARCHIVERO DE MADERA	1,140.00
5111000002-38	ARCHIVERO DE METAL	1,821.00
5111000027-34	ESCRITORIO EN CRISTAL TEMPLADO	3,888.00
5111000086-45	SILLA DE VISITA TONOS CLAROS	1,685.00
5111000086-46	SILLA DE VISITA TONOS CLAROS	482.00
		482.00

INSTITUTO DE LA DEFENSORÍA PÚBLICA DEL ESTADO DE MORELOS  
Relación de Bienes Muebles que Componen su Patrimonio  
Al 31 de diciembre de 2022



Código	Descripción del Bien Mueble	Valor en libros
5111000087-55	SILLÓN EJECUTIVO	1,182.00
5111000001-66	ARCHIVERO DE MADERA	1,887.00
5111000001-71	ARCHIVERO DE MADERA	1,887.00
5111000049-6	MESA DE CENTRO	612.00
5121000011-3	ENFRIADORES DE AGUA	1,692.00
5191000183-2	VENTILADOR	636.00
5191000183-3	VENTILADOR	636.00
5191000183-6	VENTILADOR	636.00
5111000001-11	ARCHIVERO DE MADERA	324.00
5111000002-10	ARCHIVERO DE METAL	1,821.00
5111000027-9	ESCRITORIO EN CRISTAL TEMPLADO	3,752.00
5111000098-9	SILLA DE VISITA TONOS CLAROS	1,685.00
5111000086-10	SILLA DE VISITA TONOS CLAROS	482.00
5111000087-16	SILLÓN EJECUTIVO	482.00
5111000001-14	ARCHIVERO DE MADERA	1,140.00
5111000002-13	ARCHIVERO DE METAL	1,821.00
5111000063-2	MODULO DE RECEPCION	3,752.00
5111000088-7	SILLÓN DIRECTIVO	5,079.00
5111000085-4	SILLONES PARA SALA DE ESPERA	3,216.00
5111000085-5	SILLONES PARA SALA DE ESPERA	1,931.00
5121000011-2	ENFRIADORES DE AGUA	1,931.00
5121000013-2	ISLA ECOLOGICA TRES DIVISIONES	1,691.00
5121000007-3	SOFA 5 O 6 CUERPOS	2,174.00
5111000001-24	ARCHIVERO DE MADERA	7,249.00
5111000002-23	ARCHIVERO DE METAL	1,821.00
5111000027-23	ESCRITORIO EN CRISTAL TEMPLADO	3,752.00
5111000086-27	SILLA DE VISITA TONOS CLAROS	1,685.00
5111000086-28	SILLA DE VISITA TONOS CLAROS	482.00
5111000087-40	SILLÓN EJECUTIVO	482.00
5111000001-3	ARCHIVERO DE MADERA	1,182.00
5111000001-5	ARCHIVERO DE MADERA	1,821.00
5111000001-10	ARCHIVERO DE MADERA	1,821.00
5111000001-13	ARCHIVERO DE MADERA	1,821.00
5111000002-2	ARCHIVERO DE METAL	1,821.00
5111000002-9	ARCHIVERO DE METAL	3,752.00
5111000002-12	ARCHIVERO DE METAL	3,752.00
5111000028-2	ESCRITORIO EN L CRISTAL	3,752.00
5111000028-6	ESCRITORIO EN L CRISTAL	1,446.00
5111000027-2	ESCRITORIO EN CRISTAL TEMPLADO	1,446.00
5111000027-3	ESCRITORIO EN CRISTAL TEMPLADO	1,685.00
5111000027-5	ESCRITORIO EN CRISTAL TEMPLADO	1,685.00






---

**CUENTA PÚBLICA CUARTO TRIMESTRE 2022**  
**INSTITUTO DE LA DEFENSORÍA PÚBLICA DEL ESTADO DE MORELOS**

---

Relación de esquemas bursátiles y de coberturas financieras

(Artículo 46, último párrafo LGCG)




---

**CUENTA PÚBLICA CUARTO TRIMESTRE 2022**  
**INSTITUTO DE LA DEFENSORÍA PÚBLICA DEL ESTADO DE MORELOS**

---

Información adicional que dispongan otras leyes

NO APLICA



---