

20 OCT 2022  
Acadernillo  
DIRECCIÓN GENERAL DE CONTABILIDAD  
RECIBIDO  
HORA: 12:05 FOLIO: 004060

"2022, Año de Ricardo Flores Magón"

Cuernavaca, Mor, a 20 de octubre de 2022.

ACUSE

L.C. ANGEL MIGUEL MENDOZA-TRUJILLO  
DIRECTOR GENERAL DE CONTABILIDAD DE LA  
SECRETARÍA DE HACIENDA  
PRESENTE




Por instrucciones del Lic. Antonio Mazarí Benítez, Director General del Instituto de la Defensoría Pública del Estado de Morelos y aunado a un cordial saludo, me permito hacerle entrega de la Cuenta Pública del Tercer Trimestre del ejercicio fiscal 2022, del Instituto de la Defensoría Pública del Estado de Morelos, para que se lleven a cabo las acciones pertinentes al respecto.

Sin más por el momento le reitero a Usted mi atenta y distinguida consideración.

ATENTAMENTE

CP. ALMA DELIA ZAGAL MENDOZA  
UNIDAD DE ENLACE FINANCIERO ADMINISTRATIVO  
DEL INSTITUTO DE LA DEFENSORÍA PÚBLICA  
DEL ESTADO DE MORELOS



C.c.p.  
L.C. José Gerardo López Huérfano. - Encargado de Despacho de la Secretaría de Hacienda. - Para su conocimiento.  
Archivo/Minutario.  
AMB/ADZM/ir



SECRETARÍA  
DE GOBIERNO



<http://defensoria.morelos.gob.mx>  
<http://tramites.morelos.gob.mx>



312-24-00 Y 312-24-01



Handwritten blue mark resembling a vertical line with a crossbar.

# Introducción

CUENTA PÚBLICA  
INSTITUTO DE LA DEFENSORÍA PÚBLICA DEL  
ESTADO DE MORELOS  
ENERO - SEPTIEMBRE

2022

Handwritten blue mark resembling a stylized signature or flourish.


## INTRODUCCIÓN

El Instituto de la Defensoría Pública del Estado de Morelos (IDPEM) es un Organismo Público Descentralizado, Sectorizado a la Secretaría de Gobierno que tiene como finalidad primordial la de prestar el servicio de defensa en el ámbito penal de forma gratuita a toda aquella persona que se le impute un hecho delictivo en materia penal.

El Instituto de la Defensoría Pública del Estado de Morelos fue creado como organismo público descentralizado mediante la publicación de la Ley Orgánica del Instituto de la Defensoría Pública del Estado de Morelos en el periódico oficial "Tierra y Libertad" número 5081 6° época de fecha 03 de Abril del 2013 mediante el cual se da vida a este Ente, el cual tiene como objetivo además de prestar el servicio de defensa en materia penal a personas de escasos recursos, el de prestar a quien lo solicite el servicio de defensoría pública en las áreas del derecho civil, mercantil y familiar; exceptuando en este último a aquellos en los que se pretenda la disolución del vínculo matrimonial.

Ahora bien, como se ha especificado en líneas anteriores; el Instituto de la Defensoría Pública del Estado de Morelos representa en materia penal a cualquier persona que lo solicite y en las demás áreas a las personas que no cuentan con los recursos económicos para costear un abogado particular; lo que representa la población más vulnerable en el Estado de Morelos; atendiendo en la actualidad al 95% de la población que se encuentra sujeta a un proceso penal tanto adultos como a menores infractores; esto derivado a que los Defensores Públicos son los mejor capacitado en el Nuevo Sistema de Justicia Penal así como en el actual Código Nacional de Procedimientos Penales, capacitación que se ha llevado a cabo desde que se implementó la reforma en el Estado con el apoyo de la federación mediante la Secretaría Técnica del Consejo de Coordinación para la Implementación del Sistema de Justicia Penal así como del Estado; así mismo el Instituto ha creado el área de ejecución de sanciones como cumplimiento a la normativa en la materia, de igual forma se visualiza como un centro de capacitación para abogados postulantes en derecho penal.

---





# Información Contable

CUENTA PÚBLICA  
INSTITUTO DE LA DEFENSORÍA PÚBLICA DEL  
ESTADO DE MORELOS  
ENERO - SEPTIEMBRE

2022



Concepto	2022	2021	Concepto	2022	2021
<b>INGRESOS Y OTROS BENEFICIOS</b>			<b>GASTOS Y OTRAS PÉRDIDAS</b>		
<i>Ingresos de la Gestión</i>			<i>Gastos de Funcionamiento</i>		
Impuestos	-	-	Servicios Personales	11,384,803	12,521,533
Cuotas y Aportaciones de Seguridad Social	-	-	Materiales y Suministros	10,260,219	11,549,820
Contribuciones de Mejoras	-	-	Servicios Generales	392,360	416,641
Derechos	-	-		732,224	555,072
Productos	-	-			
Aprovechamientos	-	-	<i>Transferencias, Asignaciones, Subsidios y Otras Ayudas</i>	868,068	-
Ingresos por Venta de Bienes y Prestación de Servicios	-	-	Transferencias Internas y Asignaciones al Sector Público	-	-
			Transferencias al Resto del Sector Público	-	-
			Subsidios y Subvenciones	-	-
<i>Participaciones, Aportaciones, Convenios, Incentivos Derivados de la Colaboración Fiscal, Fondos Distintos de Aportaciones, Transferencias, Asignaciones, Subsidios y Subvenciones, y Pensiones y Jubilaciones</i>	13,860,237	13,525,338	Ayudas Sociales	-	-
			Pensiones y Jubilaciones	868,068	-
			Transferencias a Fideicomisos, Mandatos y Contratos Análogos	-	-
			Transferencias a la Seguridad Social	-	-
			Donativos	-	-
			Transferencias al Exterior	-	-
Participaciones, Aportaciones, Convenios, Incentivos Derivados de la Colaboración Fiscal y Fondos Distintos de Aportaciones	13,860,237	13,525,338			
Transferencias, Asignaciones, Subsidios y Subvenciones, y Pensiones y Jubilaciones	-	-	<i>Participaciones y Aportaciones</i>		
			Participaciones	-	-
<i>Otros Ingresos y Beneficios</i>			Aportaciones	-	-
Ingresos Financieros	-	-	Convenios	-	-
Incremento por Variación de Inventarios	-	-			
Disminución del Exceso de Estimaciones por Pérdida o Deterioro u Obsolescencia	-	-	<i>Intereses, Comisiones y Otros Gastos de la Deuda Pública</i>		
Disminución del Exceso de Provisiones	-	-	Intereses de la Deuda Pública	-	-
Otros Ingresos y Beneficios Varios	-	-	Comisiones de la Deuda Pública	-	-
			Gastos de la Deuda Pública	-	-
			Costo por Coberturas	-	-
			Apoyos Financieros	-	-
<b>Total de Ingresos y Otros Beneficios</b>	<b>13,860,237</b>	<b>13,525,338</b>	<i>Otros Gastos y Pérdidas Extraordinarias</i>		
			Estimaciones, Depreciaciones, Deterioros, Obsolescencia y Amortizaciones	-	-
			Provisiones	-	-
			Disminución de Inventarios	-	-
			Aumento por Insuficiencia de Estimaciones por Pérdida o Deterioro u Obsolescencia	-	-
			Aumento por Insuficiencia de Provisiones	-	-
			Otros Gastos	-	-
			<i>Inversión Pública</i>		
			Inversión Pública no Capitalizable	-	-
			<b>Total de Gastos y Otras Pérdidas</b>	<b>12,252,871</b>	<b>12,521,533</b>
			<b>Resultados del Ejercicio (Ahorro/Desahorro)</b>	<b>1,607,366</b>	<b>1,003,805</b>

Bajo protesta de decir verdad declaramos que los Estados Financieros y sus notas, son razonablemente correctos y son responsabilidad del emisor.

ELABORO  
 C.P. ALMA DELIA ZAGAL  
 TITULAR DE LA UNIDAD DE ENLACE  
 FINANCIERO ADMINISTRATIVO

AUTORIZO  
 LIC. ANTONIO HAZARI BENITEZ  
 DIRECTOR GENERAL DEL INSTITUTO DE LA  
 DEFENSORIA PUBLICA DEL ESTADO DE MORELOS

CONCEPTO	Año 2022	Año 2021	CONCEPTO	Año 2022	Año 2021
<b>ACTIVO</b>			<b>PASIVO</b>		
<i>Activo Circulante</i>			<i>Pasivo Circulante</i>		
Efectivo y Equivalentes	1,762,807	780,589	Cuentas por Pagar a Corto Plazo		269,049
Derechos a Recibir Efectivo o Equivalentes	113,608	1,487,511	Documentos por Pagar a Corto Plazo		-
Derechos a Recibir Bienes o Servicios	-	-	Partición a Corto Plazo de la Deuda Pública a Largo Plazo		-
Inventarios	-	-	Títulos y Valores a Corto Plazo		-
Almacenes	-	-	Pasivos Diferidos a Corto Plazo		-
Estimación por Pérdida o Deterioro de Activos Circulantes	-	-	Fondos y Bienes de Terceros en Garantía y/o Administración a Corto Plazo		-
Otros Activos Circulantes	-	-	Provisiones a Corto Plazo		-
<b>Total de Activos Circulantes</b>	<b>1,876,415</b>	<b>2,268,100</b>	<b>Total de Pasivos Circulantes</b>		<b>269,049</b>
<i>Activo No Circulante</i>			<i>Pasivo No Circulante</i>		
Inversiones Financieras a Largo Plazo	-	-	Cuentas por Pagar a Largo Plazo		-
Derechos a Recibir Efectivo o Equivalentes a Largo Plazo	-	-	Documentos por Pagar a Largo Plazo		-
Bienes Inmuebles, Infraestructura y Construcciones en Proceso	-	-	Deuda Pública a Largo Plazo		-
Bienes Muebles	3,891,930	3,891,930	Pasivos Diferidos a Largo Plazo		-
Activos Intangibles	-	-	Fondos y Bienes de Terceros en Garantía y/o en Administración a Largo Plazo		-
Depreciación, Deterioro y Amortización Acumulada de Bienes	(3,393,145)	(3,137,551)	Provisiones a Largo Plazo		-
Activos Diferidos	-	-	<b>Total de Pasivos No Circulantes</b>		<b>-</b>
Estimación por Pérdida o Deterioro de Activos no Circulantes	-	-	<b>Total del Pasivo</b>	<b>269,049</b>	<b>-</b>
Otros Activos no Circulantes	-	-			
<b>Total de Activos No Circulantes</b>	<b>498,785</b>	<b>754,379</b>	<b>HACIENDA PÚBLICA / PATRIMONIO</b>		
<b>Total del Activo</b>	<b>2,375,200</b>	<b>3,022,479</b>	<i>Hacienda Pública / Patrimonio Contribuido</i>		
			Aportaciones		
			Donaciones de Capital		
			Actualización de la Hacienda Pública / Patrimonio		
			<b>Hacienda Pública / Patrimonio Generado</b>	<b>2,106,151</b>	<b>3,022,479</b>
			Resultados del Ejercicio (Ahorro / Desahorro)	1,607,366	1,003,805
			Resultados de Ejercicios Anteriores	6,700,981	5,666,364
			Revalúos	-	-
			Reservas	-	-
			Rectificaciones de Resultados de Ejercicios Anteriores	(6,202,196)	(3,647,690)
			<b>Exceso o Insuficiencia en la Actualización de la Hacienda Pública / Patrimonio</b>	<b>-</b>	<b>-</b>
			Resultado por Posición Monetaria		
			Resultado por Tenencia de Activos no Monetarios		
			<b>Total Hacienda Pública / Patrimonio</b>	<b>2,106,151</b>	<b>3,022,479</b>
			<b>Total del Pasivo y Hacienda Pública / Patrimonio</b>	<b>2,375,200</b>	<b>3,022,479</b>

Bajo protesta de decir verdad declaramos que los Estados financieros y sus notas, son razonablemente correctos y son responsabilidad del emisor.

ELABORÓ:

*Alma Delia Zagal*  
C.P. ALMA DELIA ZAGAL  
TITULAR DE LA UNIDAD DE ENLACE  
FINanciero ADMINISTRATIVO

AUTORIZÓ

*Lic. Anton Ojazar Benitez*  
LIC. ANTON OJAZAR BENITEZ  
DIRECTOR GENERAL DEL INSTITUTO DE LA  
DEFENSORÍA PÚBLICA DEL ESTADO DE MORELOS

CONCEPTO	30 de septiembre 2022	31 de diciembre 2021	CONCEPTO	30 de septiembre 2022	31 de diciembre 2021
<b>ACTIVO</b>			<b>PASIVO</b>		
<i>Activo Circulante</i>			<i>Activo Circulante</i>		
Efectivo y Equivalentes	1,762,807	1,290,211	Cuentas por Pagar a Corto Plazo		269,049
Efectivo	1,762,807	1,290,211	Servicios Personales por Pagar a Corto Plazo		167,640
Bancos/Tesorería	-	-	Proveedores por Pagar a Corto Plazo		-
Inversiones Temporales (Hasta 3 meses)	-	-	Contratistas por Obras Públicas por Pagar a Corto Plazo		-
Fondos con Afectación Específica	-	-	Participaciones y Aportaciones por Pagar a Corto Plazo		-
Depósitos de Fondos de Terceros en Garantía y/o Admón.	-	-	Transferencias Otorgadas por Pagar a Corto Plazo		-
Otros Efectivos y Equivalentes	-	-	Int., Comisiones y Otros Gastos de la Deuda Púb. por Pagar a Corto Plazo		-
Derechos a Recibir Efectivo o Equivalentes	113,608	-	Retenciones y Contribuciones por Pagar a Corto Plazo		101,409
Inversiones Financieras de Corto Plazo	-	-	Devoluciones de la Ley de Ingresos por Pagar a Corto Plazo		-
Cuentas por Cobrar a Corto Plazo	109,764	-	Otras Cuentas por Pagar a Corto Plazo		-
Deudores Diversos por Cobrar a Corto Plazo	3,844	-	Documentos por Pagar a Corto Plazo		-
Ingresos por Recuperar a Corto Plazo	-	-	Documentos Comerciales por Pagar a Corto Plazo		-
Deudores por Anticipos de la Tesorería a Corto Plazo	-	-	Documentos con Contratistas por Obras Púb. por Pagar a Corto Plazo		-
Préstamos Otorgados a Corto Plazo	-	-	Otros Documentos por Pagar a Corto Plazo		-
Otros Derechos a Recibir Efectivo o Equiv. a Corto Plazo	-	-	Porción a Corto Plazo de la Deuda Pública a Largo Plazo		-
Derechos a Recibir Bienes o Servicios	-	-	Porción a Corto Plazo de la Deuda Pública		-
Ant. a Proveedores por Adq. de Bienes y Prest. de Serv. a Corto Plazo	-	-	Porción a Corto Plazo de Arrendamiento Financiero		-
Ant. a Proveedores por Adq. de Bienes Imm. y Muebles a Corto Plazo	-	-	Títulos y Valores a Corto Plazo		-
Ant. a Proveedores por Adq. de Bienes Intangibles a Corto Plazo	-	-	Pasivos Diferidos a Corto Plazo		-
Anticipo a Contratistas por Obras Públicas a Corto Plazo	-	-	Ingresos Cobrados por Adelantado a Corto Plazo		-
Otros Derechos a Recibir Bienes o Servicios a Corto Plazo	-	-	Intereses Cobrados por Adelantado a Corto Plazo		-
Inventarios	-	-	Otros Pasivos Diferidos a Corto Plazo		-
Inventario de Mercancías para Venta	-	-	Fondos y Bienes de Terceros en Garantía y/o Admón. a C. P.		-
Inventario de Mercancías Terminadas	-	-	Fondos en Garantía a Corto Plazo		-
Inventario de Mercancías en Proceso de Elaboración	-	-	Fondos en Administración a Corto Plazo		-
Bienes en Tránsito	-	-	Fondos Contingentes a Corto Plazo		-
Almacenes	-	-	Fondos de Fideicomisos, Mandatos y Contratos Análogos a Corto Plazo		-
Estimación por Pérdida o Deterioro de Activos Circulantes	-	-	Otros Fondos de Terceros en Garantía y/o Administración a Corto Plazo		-
Est. para Ctas. Incobrables por Derechos a Recibir Efectivo o Equiv.	-	-	Valores y Bienes en Garantía a Corto Plazo		-
Estimación por Deterioro de Inventarios	-	-	Provisiones a Corto Plazo		-
Otros Activos Circulantes	-	-	Provisión para Demandas y Juicios a Corto Plazo		-
Valores en Garantía	-	-	Provisión para Contingencias a Corto Plazo		-
Bienes en Garantía (excluye depósitos de fondos)	-	-	Otras Provisiones a Corto Plazo		-
Bienes Deriv. de Embargos, Decom., Seguramientos y Dación en Pago	-	-	Otros Pasivos a Corto Plazo		-
Adquisición con Fondos de Terceros	-	-	Ingresos por Clasificar		-
			Recaudación por Participar		-
			Otros Pasivos Circulantes		-
<b>Total de Activos Circulantes</b>	<b>1,876,415</b>	<b>1,290,211</b>	<b>Total de Pasivos Circulantes</b>		<b>269,049</b>

CONCEPTO	30 de septiembre 2022	31 de diciembre 2021	30 de septiembre 2022	31 de diciembre 2021
<b>Activo No Circulante</b>				
Inversiones Financieras a Largo Plazo	-	-	-	-
Derechos a Recibir Efectivo o Equivalentes a Largo Plazo	-	-	-	-
Bienes Inmuebles, Infraestructura y Const. en Proceso	-	-	-	-
Bienes Muebles	3,891,930	3,891,930	-	-
Activos Intangibles	-	-	-	-
Depreciación, Deterioro y Amortización Acumulada de Bienes	(3,393,145)	(3,393,145)	-	-
Activos Diferidos	-	-	-	-
Estimación por Pérdida o Deterioro de Activos no Circulantes	-	-	-	-
Otros Activos no Circulantes	-	-	-	-
<b>Total de Activos No Circulantes</b>	<b>498,785</b>	<b>498,785</b>	<b>498,785</b>	<b>498,785</b>
<b>Total del Activo</b>	<b>2,375,200</b>	<b>1,788,996</b>	<b>2,375,200</b>	<b>1,788,996</b>
<b>Activo No Circulante</b>				
Cuentas por Pagar a Largo Plazo	-	-	-	-
Documentos por Pagar a Largo Plazo	-	-	-	-
Deuda Pública a Largo Plazo	-	-	-	-
Pasivos Diferidos a Largo Plazo	-	-	-	-
Fdos. y Bienes de Terceros en Garantía y/o en Admón. a L.P.	-	-	-	-
Provisiones a Largo Plazo	-	-	-	-
<b>Total de Pasivos No Circulantes</b>	<b>-</b>	<b>-</b>	<b>-</b>	<b>-</b>
<b>Total del Pasivo</b>	<b>-</b>	<b>-</b>	<b>269,049</b>	<b>-</b>
<b>HACIENDA PÚBLICA / PATRIMONIO</b>	<b>498,785</b>	<b>498,785</b>	<b>498,785</b>	<b>498,785</b>
<b>Hacienda Pública / Patrimonio Contribuido</b>				
Aportaciones	-	-	-	-
Donaciones de Capital	-	-	-	-
Actualización de la Hacienda Pública / Patrimonio	-	-	-	-
<b>Hacienda Pública / Patrimonio Generado</b>	<b>2,106,151</b>	<b>1,788,996</b>	<b>2,106,151</b>	<b>1,788,996</b>
Resultados del Ejercicio (Ahorro / Desahorro)	1,607,366	1,034,617	-	-
Resultados de Ejercicios Anteriores	6,700,981	5,666,364	-	-
Revalúos	-	-	-	-
Reservas	-	-	-	-
Rectificaciones de Resultados de Ejercicios Anteriores	(6,202,196)	(4,911,985)	-	-
<b>Exceso o Insuficiencia en la Actualización de la Hacienda Pública / Patrimonio</b>	<b>-</b>	<b>-</b>	<b>-</b>	<b>-</b>
Resultado por Posición Monetaria	-	-	-	-
Resultado por Tenencia de Activos no Monetarios	-	-	-	-
<b>Total Hacienda Pública / Patrimonio</b>	<b>2,106,151</b>	<b>1,788,996</b>	<b>2,106,151</b>	<b>1,788,996</b>
<b>Total del Pasivo y Hacienda Pública / Patrimonio</b>	<b>2,375,200</b>	<b>1,788,996</b>	<b>2,375,200</b>	<b>1,788,996</b>

Bajo protesta de decir verdad declaramos que los Estados Financieros y sus notas, son razonablemente correctos y son responsabilidad del emisor.

ELABORÓ  
C.P. ALMA DELIA ZAGA  
TITULAR DE LA UNIDAD DE ENLACE  
FINANCIERO ADMINISTRATIVO

AUTORIZÓ  
LIC. ANTONIO MAZARI BENITEZ  
DIRECTOR GENERAL DEL INSTITUTO DE LA  
DEFENSORÍA PÚBLICA DEL ESTADO DE MORELOS



Concepto	Origen	Aplicación	Concepto	Origen	Aplicación
<b>ACTIVO</b>			<b>PASIVO</b>		
<i>Activo Circulante</i>		586,204	<i>Pasivo Circulante</i>	269,049	
Efectivo y Equivalentes	-	586,204	Cuentas por Pagar a Corto Plazo	269,049	-
Derechos a Recibir Efectivo o Equivalentes	-	472,596	Documentos por Pagar a Corto Plazo	-	-
Derechos a Recibir Bienes o Servicios	-	113,608	Porción a Corto Plazo de la Deuda Pública a Largo Plazo	-	-
Inventarios	-	-	Títulos y Valores a Corto Plazo	-	-
Almacenes	-	-	Pasivos Diferidos a Corto Plazo	-	-
Estimación por Pérdida o Deterioro de Activos Circulantes	-	-	Fdos. y Bienes de Terceros en Garantía y/o Admón. a C. P.	-	-
Otros Activos Circulantes	-	-	Provisiones a Corto Plazo	-	-
	-	-	Otros Pasivos a Corto Plazo	-	-
<i>Activo No Circulante</i>			<i>Pasivo No Circulante</i>		
Inversiones Financieras a Largo Plazo	-	-	Cuentas por Pagar a Largo Plazo	-	-
Derechos a Recibir Efectivo o Equivalentes a Largo Plazo	-	-	Documentos por Pagar a Largo Plazo	-	-
Bienes Inmuebles, Infraestructura y Constr. en Proceso	-	-	Deuda Pública a Largo Plazo	-	-
Bienes Muebles	-	-	Pasivos Diferidos a Largo Plazo	-	-
Activos Intangibles	-	-	Fdos. y Bienes de Terceros en Garantía y/o Admón. a L. P.	-	-
Depreciación, Deterioro y Amort. Acumulada de Bienes	-	-	Provisiones a Largo Plazo	-	-
Activos Diferidos	-	-			
Est. por Pérdida o Deterioro de Activos no Circulantes	-	-	<b>HACIENDA PÚBLICA / PATRIMONIO</b>	1,607,366	1,290,211
Otros Activos no Circulantes	-	-	<i>Hacienda Pública / Patrimonio Contribuido</i>	-	-
	-	-	Aportaciones	-	-
	-	-	Donaciones de Capital	-	-
	-	-	Actualización de la Hacienda Pública / Patrimonio	-	-
	-	-	<i>Hacienda Pública / Patrimonio Generado</i>	1,607,366	1,290,211
	-	-	Resultados del Ejercicio (Ahorro / Desahorro)	572,749	-
	-	-	Resultados de Ejercicios Anteriores	1,034,617	-
	-	-	Revalúos	-	-
	-	-	Reservas	-	-
	-	-	Rectificaciones de Resultados de Ejercicios Anteriores	-	1,290,211
	-	-	<i>Exceso o Insuficiencia en la Actualización de la Hacienda Pública / Patrimonio</i>	-	-
	-	-	Resultado por Posición Monetaria	-	-
	-	-	Resultado por Tenencia de Activos no Monetarios	-	-

Bajo protesta de decir verdad declaramos que los Estados Financieros y sus notas, son razonablemente correctos y son responsabilidad del emisor.

ELABORÓ

C.P. ALMA DELIA ZAGAL  
TITULAR DE LA UNIDAD DE ENLACE  
FINANCIERO ADMINISTRATIVO

AUTORIZO

LIC. ANTONIO MAZARÁN BENÍTEZ  
DIRECTOR GENERAL DEL INSTITUTO DE LA  
DEFENSORÍA PÚBLICA DEL ESTADO DE MORELOS

R



Concepto	Saldo Inicial 1	Cargos del Periodo 2	Abonos del Periodo 3	Saldo Final 4 = (1 + 2 - 3)	Variación del Periodo (4 - 1)
<b>ACTIVO</b>					
<i>Activo Circulante</i>	1,788,996	47,558,844	46,972,640	2,375,200	586,204
Efectivo y Equivalentes	1,290,211	9,863,777	9,391,181	1,762,807	472,596
Derechos a Recibir Efectivo o Equivalentes	-	37,695,067	37,581,459	113,608	113,608
Derechos a Recibir Bienes o Servicios	-	-	-	-	-
Inventarios	-	-	-	-	-
Almacenes	-	-	-	-	-
Estimación por Pérdida o Deterioro de Activos Circulantes	-	-	-	-	-
Otros Activos Circulantes	-	-	-	-	-
<i>Activo No Circulante</i>	498,785	-	-	498,785	-
Inversiones Financieras a Largo Plazo	-	-	-	-	-
Derechos a Recibir Efectivo o Equivalentes a Largo Plazo	-	-	-	-	-
Bienes Inmuebles, Infraestructura y Constr. en Proceso	-	-	-	-	-
Bienes Muebles	3,891,930	-	-	3,891,930	-
Activos Intangibles	-	-	-	-	-
Depreciación, Deterioro y Amort. Acumulada de Bienes	(3,393,145)	-	-	(3,393,145)	-
Activos Diferidos	-	-	-	-	-
Est. por Pérdida o Deterioro de Activos no Circulantes	-	-	-	-	-
Otros Activos no Circulantes	-	-	-	-	-

Bajo protesta de decir verdad declaramos que los Estados Financieros y sus notas, son razonablemente correctos y son responsabilidad del emisor.

ELABORÓ  
  
C.P. ALMA DELIA ZAGAL  
TITULAR DE LA UNIDAD DE ENLACE  
FINANCIERO ADMINISTRATIVO

AUTORIZÓ  
  
LIC. ANTONIO MAZARÍ BENÍTEZ  
DIRECTOR GENERAL DEL INSTITUTO DE LA DEFENSORÍA  
PÚBLICA DEL ESTADO DE MORELOS



Denominación de las Deudas	Moneda de Contratación	Institución o País Acreedor	Saldo Inicial del Periodo	Saldo Final del Periodo
<b>DEUDA PÚBLICA</b>				
<b>Corto Plazo</b>				
Deuda Interna	Pesos		-	-
Instituciones de Crédito			-	-
Títulos y Valores			-	-
Arrendamientos Financieros			-	-
Deuda Externa	Pesos		-	-
Organismos Financieros Internacionales			-	-
Deuda Bilateral			-	-
Títulos y Valores			-	-
Arrendamientos Financieros			-	-
<i>Subtotal a Corto Plazo</i>			-	-
<b>Largo Plazo</b>				
Deuda Interna	Pesos		-	-
Instituciones de Crédito			-	-
Títulos y Valores			-	-
Arrendamientos Financieros			-	-
Deuda Externa	Pesos		-	-
Organismos Financieros Internacionales			-	-
Deuda Bilateral			-	-
Títulos y Valores			-	-
Arrendamientos Financieros			-	-
<i>Subtotal a Largo Plazo</i>			-	-
Otros Pasivos			-	269,049
<b>Total Deuda y Otros Pasivos</b>			-	<b>269,049</b>

Bajo protesta de decir verdad declaramos que los Estados Financieros y sus notas, son razonablemente correctos y son responsabilidad del emisor.

ELABORÓ

  
C. P. ALMA DELIA ZAGAL  
TITULAR DE LA UNIDAD DE ENLACE  
FINANCIERO ADMINISTRATIVO

AUTORIZÓ

  
LIC. ANTONIO MAZARI BENITEZ  
DIRECTOR GENERAL DEL INSTITUTO DE LA  
DEFENSORÍA PÚBLICA DEL ESTADO DE MORELOS

Denominación de la Deuda Pública y Otros Pasivos	Saldo al 31 de Diciembre de 2021	Disposiciones del Periodo	Amortizaciones del Periodo	Revaluaciones, Reclasificaciones y Otros Ajustes	Saldo Final del Periodo	Pago de Intereses del Periodo	Pago de Comisiones y demás costos asociados durante el Periodo
<b>Deuda Pública</b>	-	-	-	-	-	-	-
<b>Corto Plazo</b>	-	-	-	-	-	-	-
Instituciones de Crédito	-	-	-	-	-	-	-
Títulos y Valores	-	-	-	-	-	-	-
Arrendamientos Financieros	-	-	-	-	-	-	-
<b>Largo Plazo</b>	-	-	-	-	-	-	-
Instituciones de Crédito	-	-	-	-	-	-	-
Títulos y Valores	-	-	-	-	-	-	-
Arrendamientos Financieros	-	-	-	-	-	-	-
<b>Otros Pasivos</b>	-	-	-	-	269,049	-	-
<b>Total de la Deuda Pública y Otros Pasivos</b>	-	-	-	-	269,049	-	-
<b>Deuda Contingente<sup>1</sup> (Informativo)</b>	-	-	-	-	-	-	-
Deuda Contingente 1	-	-	-	-	-	-	-
Deuda Contingente 2	-	-	-	-	-	-	-
Deuda Contingente xx	-	-	-	-	-	-	-
<b>Valor de Instrumentos Bono Cupón Cero<sup>2</sup></b>	-	-	-	-	-	-	-
Instrumento Bono Cupón Cero 1	-	-	-	-	-	-	-
Instrumento Bono Cupón Cero 2	-	-	-	-	-	-	-
Instrumento Bono Cupón Cero 3	-	-	-	-	-	-	-

- 1 Se refiere a cualquier financiamiento sin fuente o garantía de pago definida, que sea asumida de manera solidaria o subsidiaria por las Entidades Federativas con sus Municipios, organismos descentralizados y empresas de participación estatal mayoritaria y fideicomisos, locales o municipales, y por los Municipios con sus respectivos organismos descentralizados y empresas de participación municipal mayoritaria.
- 2 Se refiere al valor del Bono Cupón Cero que respalda el pago de los créditos asociados al mismo (Activo).

Obligaciones a Corto Plazo	Monto Contratado	Plazo Pactado	Tasa de Interés	Comisiones y Costos Retarados	Tasa Efectiva
<b>Obligaciones a Corto Plazo (Informativo)</b>	-	-	-	-	-
Crédito 1	-	-	-	-	-
Crédito 2	-	-	-	-	-
Crédito xx	-	-	-	-	-

Bajo protesta de decir verdad declaramos que los Estados Financieros y sus notas, son razonablemente correctos y son responsabilidad del emisor.

ELABORO  
  
E.C. ARMA OSORIO SAGAL  
TITULAR DE LA UNIDAD DE SERVICIO FINANCIERO ADMINISTRATIVO

AUTORIZO  
  
L.C. ANTONIO PEÑA MARTÍNEZ  
DIRECTOR GENERAL DE INSTITUTO DE LA DEFENSORÍA PÚBLICA DEL ESTADO DE MORELOS

Denominación de las Obligaciones Diferentes de Financiamiento	Fecha del Contrato	Fecha de inicio de operación del proyecto	Fecha de vencimiento	Monto de la inversión pactado	Plazo pactado	Monto promedio mensual del pago de la contraprestación	Monto promedio mensual del pago correspondiente al pago de inversión	Monto pagado de la inversión al 30 de septiembre de 2022	Monto pagado de la inversión actualizado al 30 de septiembre de 2022	Saldo pendiente por pagar de la inversión al 30 de septiembre de 2022
<b>NO APLICA</b>										
Asociaciones Público Privadas (APP - s)										
APP 1										
APP 2										
APP 3										
APP xx										
Otros Instrumentos										
Otro Instrumento 1										
Otro Instrumento 2										
Otro Instrumento 3										
Otro Instrumento xx										
<b>Total de Obligaciones Diferentes de Financiamiento</b>										

Bajo protesta de decir verdad declaramos que los Estados Financieros y sus notas, son razonablemente correctos y son responsabilidad del emisor.

ELABORÓ  
  
 C.P. ALMA DELIA ZAGAL  
 TITULAR DE LA UNIDAD DE ENLACE  
 FINANCIERO ADMINISTRATIVO

AUTORIZO  
  
 LIC. ANTONIO MAZARI BENITEZ  
 DIRECTOR GENERAL DEL INSTITUTO DE LA DEFENSORÍA  
 PÚBLICA DEL ESTADO DE MORELOS

Concepto	Hacienda Pública/Patrimonio Contribuido	Hacienda Pública/Patrimonio Generado de Ejercicios Anteriores	Hacienda Pública/Patrimonio Generado del Ejercicio	Exceso o Insuficiencia en la Actualización de la Hacienda Pública / Patrimonio	TOTAL
<b>Hacienda Pública / Patrimonio Contribuido Neto de 2021</b>	-	-	-	-	-
Aportaciones	-	-	-	-	-
Donaciones de Capital	-	-	-	-	-
Actualización de la Hacienda Pública / Patrimonio	-	-	-	-	-
<b>Hacienda Pública / Patrimonio Generado Neto de 2021</b>	-	754,379	1,034,617	-	1,788,996
Resultados del Ejercicio (Ahorro / Desahorro)	-	-	1,034,617	-	1,034,617
Resultados de Ejercicios Anteriores	-	5,666,364	-	-	5,666,364
Revalúos	-	-	-	-	-
Reservas	-	-	-	-	-
Rectificaciones de Resultados de Ejercicios Anteriores	-	(4,911,985)	-	-	(4,911,985)
<b>Exceso o Insuficiencia en la Actualización de la Hacienda Pública / Patrimonio Neto de 2021</b>	-	-	-	-	-
Resultado por Posición Monetaria	-	-	-	-	-
Resultado por Tenencia de Activos no Monetarios	-	-	-	-	-
<b>Hacienda Pública / Patrimonio Neto Final de 2021</b>	-	754,379	1,034,617	-	1,788,996
<b>Cambios en la Hacienda Pública / Patrimonio Contribuido Neto de 2022</b>	-	-	-	-	-
Aportaciones	-	-	-	-	-
Donaciones de Capital	-	-	-	-	-
Actualización de la Hacienda Pública / Patrimonio	-	-	-	-	-
<b>Variaciones de la Hacienda Pública / Patrimonio Generado Neto de 2022</b>	-	1,034,617	(717,462)	-	317,155
Resultados del Ejercicio (Ahorro / Desahorro)	-	-	1,607,366	-	1,607,366
Resultados de Ejercicios Anteriores	-	1,034,617	(1,034,617)	-	-
Revalúos	-	-	-	-	-
Reservas	-	-	-	-	-
Rectificaciones de Resultados de Ejercicios Anteriores	-	-	(1,290,211)	-	(1,290,211)
<b>Cambios en el Exceso o Insuficiencia en la Actualización de la Hacienda Pública / Patrimonio Neto de 2022</b>	-	-	-	-	-
Resultado por Posición Monetaria	-	-	-	-	-
Resultado por Tenencia de Activos no Monetarios	-	-	-	-	-
<b>Hacienda Pública / Patrimonio Neto Final de 2022</b>	-	1,788,996	317,155	-	2,106,151

Bajo protesta de decir verdad declaramos que los Estados Financieros y sus notas, son razonablemente correctos y son responsabilidad del emisor.

ELABORÓ

C.P. ALMA DELIA ZAÑAL  
TITULAR DE LA UNIDAD DE ENLACE  
FINANCIERO ADMINISTRATIVO

AURORIZO

LIC. ANTONIO MAZARI BENTÉZ  
DIRECTOR GENERAL DEL INSTITUTO DE LA  
DEFENSORÍA PÚBLICA DEL ESTADO DE MORELOS

Concepto	2022	2021	Concepto	2021
<b>Flujos de Efectivo de las Actividades de Operación</b>			<b>Flujos de Efectivo de las Actividades de Inversión</b>	
<i>Origen</i>			<i>Origen</i>	
Impuestos	13,860,237	13,525,338	Bienes Inmuebles, Infraestructura y Construcciones en Proceso	-
Cuotas y Aportaciones de Seguridad Social	-	-	Bienes Muebles	-
Contribuciones de Mejoras	-	-	Otros Orígenes de Inversión	-
Derechos	-	-		
Productos	-	-	<i>Aplicación</i>	
Aprovechamientos	-	-	Bienes Inmuebles, Infraestructura y Construcciones en Proceso	-
Ingresos por Venta de Bienes y Prestación de Servicios	-	-	Bienes Muebles	-
Participaciones, Aportaciones, Convenios, Incentivos Derivados de la Colaboración Fiscal y Fondos Distintos de Aportaciones	13,860,237	13,525,338	Otras Aplicaciones de Inversión	-
Transferencias, Asignaciones, Subsidios y Subvenciones, y Pensiones y Jubilaciones	-	-		
Otros Orígenes de Operación	-	-	<b>Flujos Netos de Efectivo por Actividades de Inversión</b>	-
			<b>Flujo de Efectivo de las Actividades de Financiamiento</b>	
<i>Aplicación</i>			<i>Origen</i>	
Servicios Personales	13,387,641	13,982,147	Endeudamiento Neto	-
Materiales y Suministros	10,260,219	11,549,820	Interno	-
Servicios Generales	392,360	416,641	Externo	-
Transf. Internas y Asignaciones al Sector Público	732,224	555,072	Otros Orígenes de Financiamiento	-
Transferencias al resto del Sector Público	-	-		
Subsidios y Subvenciones	-	-	<i>Aplicación</i>	
Ayudas Sociales	-	-	Servicios de la Deuda	-
Pensiones y Jubilaciones	868,068	-	Interno	-
Transf. a Fideicomisos, Mandatos y Contratos Análogos	-	-	Externo	-
Transferencias a la Seguridad Social	-	-	Otras Aplicaciones de Financiamiento	-
Donativos	-	-		
Transferencias al Exterior	-	-	<b>Flujos Netos de Efectivo por Actividades de Financiamiento</b>	-
Participaciones	-	-	<i>Incremento/Disminución Neta en el Efectivo y Equivalentes al Efectivo</i>	472,596
Aportaciones	-	-		(456,809)
Convenios	-	-		
Otras Aplicaciones de Operación	1,134,770	1,460,614		
			<b>Flujos Netos de Efectivo por Actividades de Operación</b>	1,237,398
	472,596	(456,809)	<b>Efectivo y Equivalentes al Efectivo al Inicio del Ejercicio</b>	1,762,807
			<b>Efectivo y Equivalentes al Efectivo al Final del Ejercicio</b>	780,589

Bajo protesta de decir verdad declaramos que los Estados Financieros y sus notas, son razonablemente correctos y son responsabilidad del emisor.

ELABORO

C.P. AJARA DELIA ZAGAL  
TITULAR DE LA UNIDAD DE ENLACE  
FINANCIERO ADMINISTRATIVO

AUTORIZO


LIC. ANTONIO MAZARI BÉNITEZ  
DIRECTOR GENERAL DEL INSTITUTO DE LA  
DEFENSORÍA PÚBLICA DEL ESTADO DE MORELOS

---

## INSTITUTO DE LA DEFENSORÍA PÚBLICA DEL ESTADO DE MORELOS

### Informacion de Pasivos Contingentes

- Para la cuenta publica tercer trimestre del año 2022 no se cuenta con pasivos contingentes.





INSTITUTO DE LA DEFENSORÍA PÚBLICA DEL ESTADO DE MORELOS

NOTAS A LOS ESTADOS FINANCIEROS  
AL 30 DE SEPTIEMBRE 2022

A) NOTAS AL ESTADO DE SITUACION FINANCIERA

ACTIVO

**Efectivo y Equivalentes**

El efectivo está constituido por moneda en curso legal y se encuentra a su valor nominal proveniente de ministraciones que otorga el Gobierno del Estado del ramo 28 Participaciones a Organismos.

Este saldo se integra como sigue:

Descripción	Importe
Bancos / Tesorería	1,762,807
<b>Total</b>	<b>1,762,807</b>

**Bancos / Tesorería**

El saldo que refleja representa el monto de efectivo disponible propiedad del Instituto de la Defensoría Pública del Estado de Morelos, en la Institución Bancaria Banorte cuenta número 2095147658 por la cantidad de \$ 1,762,802.00 (Un millón setecientos sesenta y dos mil ochocientos siete pesos 00/100 M.N.)

**Derecho a recibir efectivo o equivalentes**

El saldo de este rubro se integra como sigue:

Descripción	Importe
Cuentas por cobrar a corto plazo	109,764
Deudores diversos por cobrar a corto plazo	3,844
<b>Total</b>	<b>113,608</b>

Representa el monto que debe Gobierno del Estado de Morelos por Ministración del Ramo 28 Participaciones a Organismos, de la segunda quincena del mes de septiembre del ejercicio 2022 por \$109,764.00 (Ciento nueve mil setecientos sesenta y cuatro pesos). El rubro de deudores diversos por cobrar a corto plazo corresponde a los recargos del Impuesto Sobre la Renta Retenciones de Salarios y Erogaciones por Remuneraciones al Trabajo Personal de los meses de abril y mayo 2022.

**INSTITUTO DE LA DEFENSORÍA PÚBLICA DEL ESTADO DE MORELOS**

**NOTAS A LOS ESTADOS FINANCIEROS**  
**AL 30 DE SEPTIEMBRE 2022**

**ACTIVO NO CIRCULANTE**

**Bienes muebles**

Este saldo se integra como sigue:

Descripción	Importe
A. Mobiliario y quipo de administración	\$ 3,861,824
B. Mobiliario y equipo educacional y recreativo	30,105
<b>Total bienes muebles</b>	<b>\$ 3,891,930</b>

Descripción	Importe
A. Depreciacion acumulada Bienes Muebles	\$ 3,393,145
<b>Total depreciacion acumulada</b>	<b>\$ 3,393,145</b>
<b>Valor neto en libros</b>	<b>\$ 498,785</b>

**PASIVO**

Las cuentas por pagar a corto plazo por \$269,049.00 (Doscientos sesenta y nueve mil cuarenta y nueve pesos 00/100 M.N.) representa las obligaciones a cargo del Organismo

Descripción	Importe
Servicios personales por pagar a corto plazo	167,640
Retenciones y contribuciones por pagar a corto plazo	101,409
<b>Total</b>	<b>269,049</b>

El rubro de Servicios personales por pagar a corto plazo esta integrado por las aportaciones de seguridad social y aportaciones de seguro de vida.  
El rubro de Retenciones y contribuciones por pagar a corto plazo corresponde a los impuestos federales, mismos que se enteran durante el mes siguiente conforme lo establecen las leyes respectivas.

**INSTITUTO DE LA DEFENSORÍA PÚBLICA DEL ESTADO DE MORELOS**

**NOTAS A LOS ESTADOS FINANCIEROS  
AL 30 DE SEPTIEMBRE 2022**

**B) NOTAS AL ESTADO DE VARIACIÓN EN LA HACIENDA PÚBLICA/PATRIMONIO**

Este saldo se integra como sigue:

<b>Descripción</b>	<b>Importe</b>
Resultado de ejercicio (Ahorro/Desahorro)	1,607,366
Resultado de ejercicios anteriores	6,700,981
Rectificaciones de resultados de ejercicios anteriores	(6,202,196)
<b>Total Hacienda Pública/Patrimonio</b>	<b>2,106,151</b>

**C) NOTAS AL ESTADO DE ACTIVIDADES**

**Ingresos de Gestión**

Participaciones, Aportaciones, Convenios, Incentivos Derivados de la Colaboración Fiscal, Fondos Distintos de Aportaciones, Transferencias, Asignaciones, Subsidios y Subvenciones, y Pensiones y Jubilaciones.

<b>Descripción</b>	<b>IMPORTE</b>
Participaciones	13,860,237

**Gastos y otras perdidas**

Son los gastos llevados a cabo para la operatividad del Organismo que corresponden a servicios personales, materiales y suministros, así como los servicios generales

<b>Descripción</b>	<b>Importe</b>
Servicios personales	10,260,219
Materiales y Suministros	392,360
Servicios Generales	732,224
<b>Total</b>	<b>11,384,803</b>

**D) NOTAS AL ESTADO DE FLUJO DE EFECTIVO**

El análisis del saldo inicial y final que figuran en la última parte del Estado de Flujo de Efectivos en la cuenta de efectivo y equivalente es:

INSTITUTO DE LA DEFENSORÍA PÚBLICA DEL ESTADO DE MORELOS

NOTAS A LOS ESTADOS FINANCIEROS  
AL 30 DE SEPTIEMBRE 2022

Descripción	Importe
Bancos/Tesorería	1,762,807
Bancos/Dependencias y otros	-
Inversiones Temporales (hasta 3 meses)	-
Fondos con afectación específica	-
<b>Total efectivo y equivalentes</b>	<b>1,762,807</b>

Conciliación entre los ingresos presupuestales y contables, así como los egresos presupuestales y gastos contables

Total de Ingresos Presupuestarios	13,860,237
Mas Ingresos Contables No Presupuestarios	-
Menos Ingresos Presupuestarios No Contables	-
<b>Total de Ingresos Contables</b>	<b>13,860,237</b>
Total de Egresos (Presupuestarios)	12,252,871
Menos Egresos Presupuestarios No Contables	-
Mas Gastos Contables No Presupuestarios	-
<b>Total de Gastos Contables</b>	<b>12,252,871</b>

## INSTITUTO DE LA DEFENSORÍA PÚBLICA DEL ESTADO DE MORELOS

### NOTAS DE GESTIÓN ADMINISTRATIVA

Con fecha 03 de abril del 2013 se publicó en el Periódico Oficial "Tierra y Libertad", número 5081 la Ley que crea el Organismo Público Descentralizado de la Administración Pública Paraestatal sectorizado a la Secretaría de Gobierno del Poder Ejecutivo Estatal con personalidad jurídica y patrimonio propio teniendo como objetivo principal el fortalecer los mecanismos de defensa jurídica de los económicamente débiles en los diversos ramos del derecho; y de todas las personas, desde la nueva perspectiva del sistema penal de corte acusatorio que generó la profesionalización de los Defensores Públicos, elevando con ello, los indicadores de calidad en la prestación del servicio, ubicando en el camino de la defensa técnica adecuada, en favor de los justiciables sin distinción de género, estatus social, entre otros; no como una obligación de atención básica, sino como una convicción de servicio profesional de calidad, más allá de la protección de la libertad, tutelando los derechos familiares y el patrimonio de las personas, bajo un sistema de gestión de calidad y con autonomía técnica, jurídica y financiera.

#### 1.1 Objeto

De conformidad con lo estipulado en el capítulo I Del Objeto y Naturaleza de la Ley de la Defensoría Pública del Estado de Morelos, para el cumplimiento de su objeto son:

**Artículo 1.** La presente Ley es de orden público e interés general y social, y tiene por objeto regular la prestación del servicio de Defensoría Pública en asuntos del fuero común en el Estado de Morelos, en términos de lo dispuesto por la Constitución Política de los Estados Unidos Mexicanos y la Constitución Política del Estado Libre y Soberano de Morelos, así como el establecimiento de la naturaleza, organización y atribuciones del Sistema de Defensa Pública.

Tiene como fin garantizar a las personas el derecho a la defensa en materia penal y el acceso a la justicia mediante la orientación, asesoría y representación jurídica en los términos que la misma establece; así como regular la prestación de servicios de asesoría en asuntos concernientes al ramo civil, ante los órganos jurisdiccionales competentes, en los términos previstos en la presente Ley.

Así como patrocinar a las personas que carezcan de recursos económicos suficientes para acceder a un abogado o cuanto teniéndolos sea urgente su designación y prestar la atención y el asesoramiento a indígenas y menores en las materias de su competencia.

**Artículo 2.** El servicio de Defensoría Pública es gratuito en la atención de asuntos del ámbito del Derecho Penal, rigiéndose por los principios de independencia técnica, igualdad procesal, legalidad, calidad, confidencialidad, continuidad, obligatoriedad, indivisibilidad, probidad, responsabilidad profesional y justicia restaurativa, en los términos de esta Ley.

#### 1.2 Ejercicio fiscal

El Instituto de la Defensoría Pública del Estado de Morelos, inicia su ejercicio fiscal el día 01 de enero y lo cierra el 31 de diciembre de cada año.

#### 1.3 Régimen jurídico

Ley General de Contabilidad Gubernamental.

Ley del Impuesto Sobre la Renta.

Ley Federal de Presupuesto y Responsabilidad Hacendaria.

Ley Orgánica de la Administración Pública Federal.

Ley de Presupuesto, Contabilidad y Gasto Público del Estado de Morelos.

Ley Orgánica de la Administración Pública del Estado de Morelos

Ley de Disciplina Financiera.

#### 1.4 Consideraciones fiscales del ente

El régimen fiscal es personas morales con fines no lucrativos.

#### 1.5 Bases de preparación

Los estados financieros se preparan con base a las normas establecidas en la Ley de Disciplina Financiera y en la Ley General de Contabilidad Gubernamental, los Postulados Básicos de Contabilidad Gubernamental los lineamientos emitidos por el Consejo de Armonización Contable (CONAC), así como lo señalado en las Normas de Información respectivas.

#### 1.6 Políticas de Contabilidad Signicativa

Los estados financieros al 30 de septiembre de 2022 están en pesos históricos y no reconocen los efectos de la inflación en la información financiera contenidos en las Normas de Información Financiera, la información se elabora conforme a las normas, criterios y principios técnicos



---

## INSTITUTO DE LA DEFENSORÍA PÚBLICA DEL ESTADO DE MORELOS

### NOTAS DE GESTIÓN ADMINISTRATIVA

emitidos por el CONAC y las disposiciones aplicables.

Para la clasificación y registro de las operaciones presupuestarias y contables se alinea al Clasificador por Objeto de Gasto y demás normatividad establecida armonizado al Plan de Cuentas emitido por el CONAC.

#### I.7 Reporte Analítico del Activo

No aplica.

#### I.8 Fideicomiso, Mandatos y Análogos

No aplica.

#### I.9 Reporte de la Recaudación

No aplica.

#### I.10 Informe sobre la Deuda y el Reporte Analítico de la Deuda

No aplica.

#### I.11 Calificaciones Otorgadas

No aplica.

#### I.12 Procesos de Mejora

No aplica.

#### I.13 Información por segmentos

No aplica.

#### I.14 Eventos posteriores al Cierre

No aplica.

#### I.15 Partes relacionadas

No aplica.

INSTITUTO DE LA DEFENSORÍA PÚBLICA DEL ESTADO DE MORELOS  
 Conciliación entre los Ingresos Presupuestarios y Contables  
 Del 1 de enero al 30 de septiembre de 2022  
 (Cifras en Pesos)

1. Total de Ingresos Presupuestarios	13,860,237
2. Más Ingresos Contables No Presupuestarios	-
2.1 Ingresos Financieros	-
2.2 Incremento por Variación de Inventarios	-
2.3 Disminución del Exceso de Estimaciones por Pérdida o Deterioro u Obsolescencia	-
2.4 Disminución del Exceso de Provisiones	-
2.5 Otros Ingresos y Beneficios Varios	-
2.6 Otros Ingresos Contables No Presupuestarios	-
3. Menos Ingresos Presupuestarios No Contables	-
3.1 Aprovechamientos Patrimoniales	-
3.2 Ingresos Derivados de Financiamientos	-
3.3 Otros Ingresos Presupuestarios No Contables	-
4. Total de Ingresos Contables	13,860,237

INSTITUTO DE LA DEFENSORÍA PÚBLICA DEL ESTADO DE MORELOS  
 Conciliación entre los Egresos Presupuestarios y los Gastos Contables  
 Del 1 de enero al 30 de septiembre de 2022  
 (Cifras en Pesos)

<b>1. Total de Egresos Presupuestarios</b>		<b>12,252,871</b>
<b>2. Menos Egresos Presupuestarios No Contables</b>		<b>-</b>
2.1	Materias Primas y Materiales de Producción y Comercialización	-
2.2	Materiales y Suministros	-
2.3	Mobiliario y Equipo de Administración	-
2.4	Mobiliario y Equipo Educacional y Recreativo	-
2.5	Equipo e Instrumental Médico y de Laboratorio	-
2.6	Vehículos y Equipo de Transporte	-
2.7	Equipo de Defensa y Seguridad	-
2.8	Maquinaria, Otros Equipos y Herramientas	-
2.9	Activos Biológicos	-
2.10	Bienes Inmuebles	-
2.11	Activos Intangibles	-
2.12	Obra Pública en Bienes de Dominio Público	-
2.13	Obra Pública en Bienes Propios	-
2.14	Acciones y Participaciones de Capital	-
2.15	Compra de Títulos y Valores	-
2.16	Concesión de Préstamos	-
2.17	Inversiones en Fideicomisos, Mandatos y Otros Análogos	-
2.18	Provisiones para Contingencias y Otras Erogaciones Especiales	-
2.19	Amortización de la Deuda Pública	-
2.20	Adeudos de Ejercicios Fiscales Anteriores (ADEFAS)	-
2.21	Otros Egresos Presupuestarios No Contables	-
<b>3. Más Gastos Contables No Presupuestarios</b>		<b>-</b>
3.1	Estimaciones, Depreciaciones, Deterioros, Obsolescencia y Amortizaciones	-
3.2	Provisiones	-
3.3	Disminución de Inventarios	-
3.4	Aumento por Insuficiencia de Estimaciones por Pérdida o Deterioro u Obsolescencia	-
3.5	Aumento por Insuficiencia de Provisiones	-
3.6	Otros Gastos	-
3.7	Otros Gastos Contables No Presupuestarios	-
<b>4. Total de Gastos Contables</b>		<b>12,252,871</b>

Handwritten signature in blue ink.

Handwritten signature in blue ink.





# Información Presupuestaria

CUENTA PÚBLICA  
INSTITUTO DE LA DEFENSORÍA PÚBLICA DEL  
ESTADO DE MORELOS  
ENERO - SEPTIEMBRE

2022



Concepto	Estimado / Aprobado	Devengado	Recaudado / Pagado
<b>A. Ingresos Totales (A = A1 + A2 + A3)</b>	<b>21,061,424</b>	<b>13,860,237</b>	<b>13,750,742</b>
A1. Ingresos de Libre Disposición	21,061,424	13,860,237	13,750,742
A2. Transferencias Federales Etiquetadas	-	-	-
A3. Financiamiento Neto	-	-	-
<b>B. Egresos Presupuestarios (B = B1 + B2)</b>	<b>21,061,424</b>	<b>12,252,871</b>	<b>12,252,871</b>
B1. Gasto No Etiquetado (sin incluir Amortización de la Deuda Pública)	21,061,424	12,252,871	12,252,871
B2. Gasto Etiquetado (sin incluir Amortización de la Deuda Pública)	-	-	-
<b>C. Remanentes del Ejercicio Anterior (C = C1 + C2)</b>			
C1. Remanentes de Ingresos de Libre Disposición aplicados en el periodo	-	-	-
C2. Remanentes de Transferencias Federales Etiquetadas aplicados en el periodo	-	-	-
<b>I. Balance Presupuestario (I = A - B + C)</b>		<b>1,607,366</b>	<b>1,497,871</b>
<b>II. Balance Presupuestario sin Financiamiento Neto (II = I - A3)</b>		<b>1,607,366</b>	<b>1,497,871</b>
<b>III. Balance Presupuestario sin Financiamiento Neto y sin Remanentes del Ejercicio Anterior (III = II - C)</b>		<b>1,607,366</b>	<b>1,497,871</b>

Concepto	Aprobado	Devengado	Pagado
<b>E. Intereses, Comisiones y Gastos de la Deuda (E = E1 + E2)</b>			
E1. Intereses, Comisiones y Gastos de la Deuda con Gasto No Etiquetado	-	-	-
E2. Intereses, Comisiones y Gastos de la Deuda con Gasto Etiquetado	-	-	-
<b>IV. Balance Primario (IV = III + E)</b>		<b>1,607,366</b>	<b>1,497,871</b>

Concepto	Estimado / Aprobado	Devengado	Recaudado / Pagado
<b>F. Financiamiento (F = F1 + F2)</b>			
F1. Financiamiento con Fuente de Pago de Ingresos de Libre Disposición	-	-	-
F2. Financiamiento con Fuente de Pago de Transferencias Federales Etiquetadas	-	-	-
<b>G. Amortización de la Deuda (G = G1 + G2)</b>			
G1. Amortización de la Deuda Pública con Gasto No Etiquetado	-	-	-
G2. Amortización de la Deuda Pública con Gasto Etiquetado	-	-	-
<b>A3. Financiamiento Neto (A3 = F - G)</b>			

Concepto	Estimado / Aprobado	Devengado	Recaudado / Pagado
A1. Ingresos de Libre Disposición	21,061,424	13,860,237	13,750,742
A3.1 Financiamiento Neto con Fuente de Pago de Ingresos de Libre Disposición (A3.1 = F1 - G1)	-	-	-
F1. Financiamiento con Fuente de Pago de Ingresos de Libre Disposición	-	-	-
G1. Amortización de la Deuda Pública con Gasto No Etiquetado	-	-	-
B1. Gasto No Etiquetado (sin incluir Amortización de la Deuda Pública)	21,061,424	12,252,871	12,252,871
C1. Remanentes de Ingresos de Libre Disposición aplicados en el periodo	-	-	-
<b>V. Balance Presupuestario de Recursos Disponibles (V = A1 + A3.1 - B1 + C1)</b>		<b>1,607,366</b>	<b>1,497,871</b>
<b>VI. Balance Presupuestario de Recursos Disponibles sin Financiamiento Neto (VI = V - A3.1)</b>		<b>1,607,366</b>	<b>1,497,871</b>

Concepto	Estimado / Aprobado	Devengado	Recaudado / Pagado
A2. Transferencias Federales Etiquetadas	-	-	-
A3.2 Financiamiento Neto con Fuente de Pago de Transferencias Federales Etiquetadas (A3.2 = F2 - G2)	-	-	-
F2. Financiamiento con Fuente de Pago de Transferencias Federales Etiquetadas	-	-	-
G2. Amortización de la Deuda Pública con Gasto Etiquetado	-	-	-
B2. Gasto Etiquetado (sin incluir Amortización de la Deuda Pública)	-	-	-
C2. Remanentes de Transferencias Federales Etiquetadas aplicados en el periodo	-	-	-
<b>VII. Balance Presupuestario de Recursos Etiquetados (VII = A2 + A3.2 - B2 + C2)</b>			
<b>VIII. Balance Presupuestario de Recursos Etiquetados sin Financiamiento Neto (VIII = VII - A3.2)</b>			

Rubro de Ingresos	Ingreso					Diferencia
	Estimado	Ampliaciones y Reducciones	Modificado	Devengado	Recaudado	
	(1)	(2)	(3 = 1 + 2)	(4)	(5)	
Impuestos	-	-	-	-	-	-
Cuotas y Aportaciones de Seguridad Social	-	-	-	-	-	-
Contribuciones de Mejoras	-	-	-	-	-	-
Derechos	-	-	-	-	-	-
Productos	-	-	-	-	-	-
Aprovechamientos	-	-	-	-	-	-
Ingresos por Venta de Bienes, Prestación de Servicios y Otros Ingresos	21,061,424	2,376,117	23,437,541	13,860,237	13,750,742	(7,310,682)
Participaciones, Aportaciones, Convenios, Incentivos Derivados de la Colaboración Fiscal y Fondos Distintos de Aportaciones	-	-	-	-	-	-
Transferencias, Asignaciones, Subsidios y Subvenciones, y Pensiones y Jubilaciones	-	-	-	-	-	-
Ingresos Derivados de Financiamientos	-	-	-	-	-	-
<b>Total</b>	<b>21,061,424</b>	<b>2,376,117</b>	<b>23,437,541</b>	<b>13,860,237</b>	<b>13,750,742</b>	<b>(7,310,682)</b>
				Ingresos excedentes		

Estado Analítico de Ingresos Por Fuente de Financiamiento	Ingreso					Diferencia
	Estimado	Ampliaciones y Reducciones	Modificado	Devengado	Recaudado	
	(1)	(2)	(3 = 1 + 2)	(4)	(5)	
Ingresos del Poder Ejecutivo Federal o Estatal y de los Municipios	-	-	-	-	-	-
Impuestos	-	-	-	-	-	-
Cuotas y Aportaciones de Seguridad Social	-	-	-	-	-	-
Contribuciones de Mejoras	-	-	-	-	-	-
Derechos	-	-	-	-	-	-
Productos <sup>1</sup>	-	-	-	-	-	-
Aprovechamientos <sup>2</sup>	-	-	-	-	-	-
Participaciones, Aportaciones, Convenios, Incentivos Derivados de la Colaboración Fiscal y Fondos Distintos de Aportaciones	-	-	-	-	-	-
Transferencias, Asignaciones, Subsidios y Subvenciones, y Pensiones y Jubilaciones	-	-	-	-	-	-
Ingresos de los Entes Públicos de los Poderes Legislativo y Judicial, de los Órganos Autónomos y del Sector Paraestatal o Paramunicipal, así como de las Empresas Productivas del Estado	21,061,424	2,376,117	23,437,541	13,860,237	13,750,742	(7,310,682)
Cuotas y Aportaciones de Seguridad Social	-	-	-	-	-	-
Productos <sup>1</sup>	-	-	-	-	-	-
Ingresos por Venta de Bienes, Prestación de Servicios y Otros Ingresos <sup>3</sup>	21,061,424	2,376,117	23,437,541	13,860,237	13,750,742	(7,310,682)
Transferencias, Asignaciones, Subsidios y Subvenciones, y Pensiones y Jubilaciones	-	-	-	-	-	-
Ingresos Derivados de Financiamientos	-	-	-	-	-	-
Ingresos Derivados de Financiamientos	-	-	-	-	-	-
<b>Total</b>	<b>21,061,424</b>	<b>2,376,117</b>	<b>23,437,541</b>	<b>13,860,237</b>	<b>13,750,742</b>	<b>(7,310,682)</b>
				Ingresos excedentes		

<sup>1</sup> Incluye intereses que generan las cuentas bancarias de los entes públicos en productos.

<sup>2</sup> Incluye donativos en efectivo del Poder Ejecutivo, entre otros aprovechamientos.

<sup>3</sup> Se refiere a los ingresos propios obtenidos por los Poderes Legislativo y Judicial, los Órganos Autónomos y las entidades de la administración pública paraestatal y paramunicipal, por sus actividades diversas no inherentes a su operación que generan recursos y que no sean ingresos por venta de bienes o prestación de servicios, tales como donativos en efectivo, entre otros.

Concepto	Ingreso					Diferencia
	Estimado	Ampliaciones/ (Reducciones)	Modificado	Devengado	Recaudado	
<b>Ingresos de Libre Disposición</b>						
<i>Impuestos</i>	-	-	-	-	-	-
<i>Cuotas y Aportaciones de Seguridad Social</i>	-	-	-	-	-	-
<i>Contribuciones de Mejoras</i>	-	-	-	-	-	-
<i>Derechos</i>	-	-	-	-	-	-
<i>Productos</i>	-	-	-	-	-	-
<i>Aprovechamientos</i>	-	-	-	-	-	-
<i>Ingresos por Venta de Bienes y Prestación de Servicios</i>	-	-	-	-	-	-
<i>Participaciones</i>	-	-	-	-	-	-
Fondo General de Participaciones	-	-	-	-	-	-
Fondo de Fomento Municipal	-	-	-	-	-	-
Fondo de Fiscalización y Recaudación	-	-	-	-	-	-
Fondo de Compensación	-	-	-	-	-	-
Fondo de Extracción de Hidrocarburos	-	-	-	-	-	-
Impuesto Especial Sobre Producción y Servicios	-	-	-	-	-	-
0.136% de la Recaudación Federal Participable	-	-	-	-	-	-
3.17% Sobre Extracción de Petróleo	-	-	-	-	-	-
Gasolinas y Diésel	-	-	-	-	-	-
Fondo del Impuesto Sobre la Renta	-	-	-	-	-	-
Fondo de Estabilización de los Ingresos de las Ent. Fed.	-	-	-	-	-	-
<i>Incentivos Derivados de la Colaboración Fiscal</i>	-	-	-	-	-	-
Tenencia o Uso de Vehículos	-	-	-	-	-	-
Fondo de Compensación ISAN	-	-	-	-	-	-
Impuesto Sobre Automóviles Nuevos	-	-	-	-	-	-
Fondo de Compensación de Repecos-Intermedios	-	-	-	-	-	-
Otros Incentivos Económicos	-	-	-	-	-	-
<i>Transferencias y Asignaciones</i>	-	-	-	-	-	-
<i>Convenios</i>	-	-	-	-	-	-
Otros Convenios y Subsidios	-	-	-	-	-	-
<b>Otros Ingresos de Libre Disposición</b>	<b>21,061,424</b>	<b>2,376,117</b>	<b>23,437,541</b>	<b>13,860,237</b>	<b>13,750,742</b>	<b>(7,310,682)</b>
Participaciones en Ingresos Locales	21,061,424	2,376,117	23,437,541	13,860,237	13,750,742	(7,310,682)
Otros Ingresos de Libre Disposición	-	-	-	-	-	-
<b>Total de Ingresos de Libre Disposición</b>	<b>21,061,424</b>	<b>2,376,117</b>	<b>23,437,541</b>	<b>13,860,237</b>	<b>13,750,742</b>	<b>(7,310,682)</b>
<b>Ingresos Excedentes de Ingresos de Libre Disposición</b>						
<b>Transferencias Federales Etiquetadas</b>						
<i>Aportaciones</i>	-	-	-	-	-	-
Fondo de Aport. para la Nómina Educativa y Gto. Op.	-	-	-	-	-	-
Fondo de Aportaciones para los Servicios de Salud	-	-	-	-	-	-
Fondo de Aportaciones para la Infraestructura Social	-	-	-	-	-	-
Fondo de Aport. para el Fortalecimiento de los Municipios y de las Demarcaciones Territoriales del Distrito Federal	-	-	-	-	-	-
Fondo de Aportaciones Múltiples	-	-	-	-	-	-
Fondo de Aport. para la Educación Tec. y de Adultos	-	-	-	-	-	-
Fondo de Aportaciones para la Seguridad Pública de los Estados y del Distrito Federal	-	-	-	-	-	-
Fondo de Aportaciones para el Fortalecimiento de las Entidades Federativas	-	-	-	-	-	-
<i>Convenios</i>	-	-	-	-	-	-
Convenios de Protección Social en Salud	-	-	-	-	-	-
Convenios de Descentralización	-	-	-	-	-	-
Convenios de Reasignación	-	-	-	-	-	-
Otros Convenios y Subsidios	-	-	-	-	-	-
<i>Fondos Distintos de Aportaciones</i>	-	-	-	-	-	-
Fondo para Entidades Federativas y Municipios Productores de Hidrocarburos	-	-	-	-	-	-
Fondo Minero	-	-	-	-	-	-
<i>Transferencias, Asignaciones, Subsidios y Subvenciones, y Pensiones y Jubilaciones</i>	-	-	-	-	-	-
<i>Otras Transferencias Federales Etiquetadas</i>	-	-	-	-	-	-
<b>Total de Transferencias Federales Etiquetadas</b>	<b>-</b>	<b>-</b>	<b>-</b>	<b>-</b>	<b>-</b>	<b>-</b>
<b>Ingresos Derivados de Financiamientos</b>						
<i>Ingresos Derivados de Financiamientos</i>	-	-	-	-	-	-
<b>Total de Ingresos</b>	<b>21,061,424</b>	<b>2,376,117</b>	<b>23,437,541</b>	<b>13,860,237</b>	<b>13,750,742</b>	<b>(7,310,682)</b>
<b>Datos Informativos</b>						
1. Ingresos Derivados de Financiamientos con Fuente de Pago de Ingresos de Libre Disposición	-	-	-	-	-	-
2. Ingresos Derivados de Financiamientos con Fuente de Pago de Transferencias Federales Etiquetadas	-	-	-	-	-	-
3. Ingresos Derivados de Financiamientos	-	-	-	-	-	-

Concepto	Egresos					Subejercicio
	Aprobado	Ampliaciones/ (Reducciones)	Modificado	Devengado	Pagado	
	1	2	3 = (1 + 2)	4	5	
<b>Servicios Personales</b>	<b>18,423,120</b>	<b>1,067,567</b>	<b>19,490,687</b>	<b>10,260,219</b>	<b>10,260,219</b>	<b>9,230,468</b>
Remuneraciones al Personal de Carácter Permanente	11,163,500	(4,221,177)	6,942,323	3,443,231	3,443,231	3,499,092
Remuneraciones al Personal de Carácter Transitorio	-	-	-	-	-	-
Remuneraciones Adicionales y Especiales	3,678,683	526,117	4,204,800	412,125	412,125	3,792,675
Seguridad Social	2,546,088	-	2,546,088	768,252	768,252	1,777,836
Otras Prestaciones Sociales y Económicas	1,034,849	4,751,677	5,786,526	5,625,661	5,625,661	160,865
Previsiones	-	-	-	-	-	-
Pago de Estímulos a Servidores Públicos	-	10,950	10,950	10,950	10,950	-
<b>Materiales y Suministros</b>	<b>1,034,227</b>	<b>-</b>	<b>1,034,227</b>	<b>392,359</b>	<b>392,359</b>	<b>641,868</b>
Materiales de Admón, Emisión de Doctos. y Artículos Oficiales	299,291	16,200	315,491	274,558	274,558	40,933
Alimentos y Utensilios	45,386	(6,000)	39,386	774	774	38,612
Materias Primas y Materiales de Producción y Comercialización	-	-	-	-	-	-
Materiales y Artículos de Construcción y de Reparación	363,750	(10,200)	353,550	1,661	1,661	351,889
Productos Químicos, Farmacéuticos y de Laboratorio	-	-	-	-	-	-
Combustibles, Lubricantes y Aditivos	136,300	-	136,300	97,059	97,059	39,241
Vestuario, Blancos, Prendas de Protección y Artículos Deportivos	-	-	-	-	-	-
Materiales y Suministros Para Seguridad	-	-	-	-	-	-
Herramientas, Refacciones y Accesorios Menores	189,500	-	189,500	18,307	18,307	171,193
<b>Servicios Generales</b>	<b>1,604,077</b>	<b>-</b>	<b>1,604,077</b>	<b>732,225</b>	<b>732,225</b>	<b>871,852</b>
Servicios Básicos	417,300	2,200	419,500	258,355	258,355	161,145
Servicios de Arrendamiento	279,133	800	279,933	140,921	140,921	139,012
Servicios Profesionales, Científicos, Técnicos y Otros Servicios	228,000	-	228,000	39,416	39,416	188,584
Servicios Financieros, Bancarios y Comerciales	42,000	-	42,000	3,252	3,252	38,748
Servicios de Instalación, Reparación, Mantto. y Conservación	294,600	-	294,600	128,747	128,747	165,853
Servicios de Comunicación Social y Publicidad	-	-	-	-	-	-
Servicios de Traslado y Viáticos	85,500	(3,000)	82,500	41,112	41,112	41,388
Servicios Oficiales	-	-	-	-	-	-
Otros Servicios Generales	257,544	-	257,544	120,422	120,422	137,122
<b>Transferencias, Asignaciones, Subsidios y Otras Ayudas</b>	<b>-</b>	<b>1,308,550</b>	<b>1,308,550</b>	<b>868,068</b>	<b>868,068</b>	<b>440,482</b>
Transferencias Internas y Asignaciones al Sector Público	-	-	-	-	-	-
Transferencias al Resto del Sector Público	-	-	-	-	-	-
Subsidios y Subvenciones	-	-	-	-	-	-
Ayudas Sociales	-	-	-	-	-	-
Pensiones y Jubilaciones	-	1,308,550	1,308,550	868,068	868,068	440,482
Transferencias a Fideicomisos, Mandatos y Otros Análogos	-	-	-	-	-	-
Transferencias a la Seguridad Social	-	-	-	-	-	-
Donativos	-	-	-	-	-	-
Transferencias al Exterior	-	-	-	-	-	-
<b>Bienes Muebles, Inmuebles e Intangibles</b>	<b>-</b>	<b>-</b>	<b>-</b>	<b>-</b>	<b>-</b>	<b>-</b>
Mobiliario y Equipo de Administración	-	-	-	-	-	-
Mobiliario y Equipo Educativo y Recreativo	-	-	-	-	-	-
Equipo e Instrumental Médico y de Laboratorio	-	-	-	-	-	-
Vehículos y Equipo de Transporte	-	-	-	-	-	-
Equipo de Defensa y Seguridad	-	-	-	-	-	-
Maquinaria, Otros Equipos y Herramientas	-	-	-	-	-	-
Activos Biológicos	-	-	-	-	-	-
Bienes Inmuebles	-	-	-	-	-	-
Activos Intangibles	-	-	-	-	-	-
<b>Inversión Pública</b>	<b>-</b>	<b>-</b>	<b>-</b>	<b>-</b>	<b>-</b>	<b>-</b>
Obra Pública en Bienes de Dominio Público	-	-	-	-	-	-
Obra Pública en Bienes Propios	-	-	-	-	-	-
Proyectos Productivos y Acciones de Fomento	-	-	-	-	-	-
<b>Inversiones Financieras y Otras Provisiones</b>	<b>-</b>	<b>-</b>	<b>-</b>	<b>-</b>	<b>-</b>	<b>-</b>
Inversiones Para el Fomento de Actividades Productivas	-	-	-	-	-	-
Acciones y Participaciones de Capital	-	-	-	-	-	-
Compra de Títulos y Valores	-	-	-	-	-	-
Concesión de Préstamos	-	-	-	-	-	-
Inversiones en Fideicomisos, Mandatos y Otros Análogos	-	-	-	-	-	-
Otras Inversiones Financieras	-	-	-	-	-	-
Provisiones para Contingencias y Otras Erogaciones Especiales	-	-	-	-	-	-
<b>Participaciones y Aportaciones</b>	<b>-</b>	<b>-</b>	<b>-</b>	<b>-</b>	<b>-</b>	<b>-</b>
Participaciones	-	-	-	-	-	-
Aportaciones	-	-	-	-	-	-
Convenios	-	-	-	-	-	-
<b>Deuda Pública</b>	<b>-</b>	<b>-</b>	<b>-</b>	<b>-</b>	<b>-</b>	<b>-</b>
Amortización de la Deuda Pública	-	-	-	-	-	-
Intereses de la Deuda Pública	-	-	-	-	-	-
Comisiones de la Deuda Pública	-	-	-	-	-	-
Gastos de la Deuda Pública	-	-	-	-	-	-
Costo por Coberturas	-	-	-	-	-	-
Apoyos Financieros	-	-	-	-	-	-
Adeudos de Ejercicios Fiscales Anteriores (Adefas)	-	-	-	-	-	-
<b>Total del Gasto</b>	<b>21,061,424</b>	<b>2,376,117</b>	<b>23,437,541</b>	<b>12,252,871</b>	<b>12,252,871</b>	<b>11,184,670</b>

Concepto	Egresos					Subejercicio
	Aprobado	Ampliaciones / (Reducciones)	Modificado	Devengado	Pagado	
<b>Gasto No Etiquetado</b>	<b>21,061,424</b>	<b>2,376,117</b>	<b>23,437,541</b>	<b>12,252,871</b>	<b>12,252,871</b>	<b>11,184,670</b>
<i>Servicios Personales</i>	<i>18,423,120</i>	<i>1,067,567</i>	<i>19,490,687</i>	<i>10,260,219</i>	<i>10,260,219</i>	<i>9,230,468</i>
Remuneraciones al Personal de Carácter Permanente	11,163,500	(4,221,177)	6,942,323	3,443,231	3,443,231	3,499,092
Remuneraciones al Personal de Carácter Transitorio	-	-	-	-	-	-
Remuneraciones Adicionales y Especiales	3,678,683	526,117	4,204,800	412,125	412,125	3,792,675
Seguridad Social	2,546,088	-	2,546,088	768,252	768,252	1,777,836
Otras Prestaciones Sociales y Económicas	1,034,849	4,751,677	5,786,526	5,625,661	5,625,661	160,865
Previsiones	-	-	-	-	-	-
Pago de Estímulos a Servidores Públicos	-	10,950	10,950	10,950	10,950	-
<i>Materiales y Suministros</i>	<i>1,034,227</i>	<i>-</i>	<i>1,034,227</i>	<i>392,359</i>	<i>392,359</i>	<i>641,868</i>
Materiales de Admón., Emisión de Doctos. y Art. Oficiales	299,291	16,200	315,491	274,558	274,558	40,933
Alimentos y Utensilios	45,386	(6,000)	39,386	774	774	38,612
Materias Primas y Materiales de Prod. y Comercialización	-	-	-	-	-	-
Materiales y Artículos de Construcción y de Reparación	363,750	(10,200)	353,550	1,661	1,661	351,889
Productos Químicos, Farmacéuticos y de Laboratorio	-	-	-	-	-	-
Combustibles, Lubricantes y Aditivos	136,300	-	136,300	97,059	97,059	39,241
Vestuario, Blancos, Prendas de Protección y Art. Deportivos	-	-	-	-	-	-
Materiales y Suministros Para Seguridad	-	-	-	-	-	-
Herramientas, Refacciones y Accesorios Menores	189,500	-	189,500	18,307	18,307	171,193
<i>Servicios Generales</i>	<i>1,604,077</i>	<i>-</i>	<i>1,604,077</i>	<i>732,225</i>	<i>732,225</i>	<i>871,852</i>
Servicios Básicos	417,300	2,200	419,500	258,355	258,355	161,145
Servicios de Arrendamiento	279,133	800	279,933	140,921	140,921	139,012
Servicios Profesionales, Científicos, Técnicos y Otros Serv.	228,000	-	228,000	39,416	39,416	188,584
Servicios Financieros, Bancarios y Comerciales	42,000	-	42,000	3,252	3,252	38,748
Servicios de Instalación, Reparación, Mantto. y Conservación	294,600	-	294,600	128,747	128,747	165,853
Servicios de Comunicación Social y Publicidad	-	-	-	-	-	-
Servicios de Traslado y Viáticos	85,500	(3,000)	82,500	41,112	41,112	41,388
Servicios Oficiales	-	-	-	-	-	-
Otros Servicios Generales	257,544	-	257,544	120,422	120,422	137,122
<i>Transferencias, Asignaciones, Subsidios y Otras Ayudas</i>	<i>-</i>	<i>1,308,550</i>	<i>1,308,550</i>	<i>868,068</i>	<i>868,068</i>	<i>440,482</i>
Transferencias Internas y Asignaciones al Sector Público	-	-	-	-	-	-
Transferencias al Resto del Sector Público	-	-	-	-	-	-
Subsidios y Subvenciones	-	-	-	-	-	-
Ayudas Sociales	-	-	-	-	-	-
Pensiones y Jubilaciones	-	1,308,550	1,308,550	868,068	868,068	440,482
Transferencias a Fideicomisos, Mandatos y Otros Análogos	-	-	-	-	-	-
Transferencias a la Seguridad Social	-	-	-	-	-	-
Donativos	-	-	-	-	-	-
Transferencias al Exterior	-	-	-	-	-	-
<i>Bienes Muebles, Inmuebles e Intangibles</i>	<i>-</i>	<i>-</i>	<i>-</i>	<i>-</i>	<i>-</i>	<i>-</i>
Mobiliario y Equipo de Administración	-	-	-	-	-	-
Mobiliario y Equipo Educativo y Recreativo	-	-	-	-	-	-
Equipo e Instrumental Médico y de Laboratorio	-	-	-	-	-	-
Vehículos y Equipo de Transporte	-	-	-	-	-	-
Equipo de Defensa y Seguridad	-	-	-	-	-	-
Maquinaria, Otros Equipos y Herramientas	-	-	-	-	-	-
Activos Biológicos	-	-	-	-	-	-
Bienes Inmuebles	-	-	-	-	-	-
Activos Intangibles	-	-	-	-	-	-
<i>Inversión Pública</i>	<i>-</i>	<i>-</i>	<i>-</i>	<i>-</i>	<i>-</i>	<i>-</i>
Obra Pública en Bienes de Dominio Público	-	-	-	-	-	-
Obra Pública en Bienes Propios	-	-	-	-	-	-
Proyectos Productivos y Acciones de Fomento	-	-	-	-	-	-
<i>Inversiones Financieras y Otras Provisiones</i>	<i>-</i>	<i>-</i>	<i>-</i>	<i>-</i>	<i>-</i>	<i>-</i>
Inversiones Para el Fomento de Actividades Productivas	-	-	-	-	-	-
Acciones y Participaciones de Capital	-	-	-	-	-	-
Compra de Títulos y Valores	-	-	-	-	-	-
Concesión de Préstamos	-	-	-	-	-	-
Inversiones en Fideicomisos, Mandatos y Otros Análogos	-	-	-	-	-	-
Fideicomiso de Desastres Naturales (Informativo)	-	-	-	-	-	-
Otras Inversiones Financieras	-	-	-	-	-	-
Provisiones para Contingencias y Otras Erogaciones Especiales	-	-	-	-	-	-
<i>Participaciones y Aportaciones</i>	<i>-</i>	<i>-</i>	<i>-</i>	<i>-</i>	<i>-</i>	<i>-</i>
Participaciones	-	-	-	-	-	-
Aportaciones	-	-	-	-	-	-
Convenios	-	-	-	-	-	-
<i>Deuda Pública</i>	<i>-</i>	<i>-</i>	<i>-</i>	<i>-</i>	<i>-</i>	<i>-</i>
Amortización de la Deuda Pública	-	-	-	-	-	-
Intereses de la Deuda Pública	-	-	-	-	-	-
Comisiones de la Deuda Pública	-	-	-	-	-	-
Gastos de la Deuda Pública	-	-	-	-	-	-
Costo por Coberturas	-	-	-	-	-	-
Apoyos Financieros	-	-	-	-	-	-
Adeudos de Ejercicios Fiscales Anteriores (Adefas)	-	-	-	-	-	-

Concepto	Egresos					Subejercicio
	Aprobado	Ampliaciones / (Reducciones)	Modificado	Devengado	Pagado	
<b>Gasto Etiquetado</b>	-	-	-	-	-	-
<i>Servicios Personales</i>	-	-	-	-	-	-
Remuneraciones al Personal de Carácter Permanente	-	-	-	-	-	-
Remuneraciones al Personal de Carácter Transitorio	-	-	-	-	-	-
Remuneraciones Adicionales y Especiales	-	-	-	-	-	-
Seguridad Social	-	-	-	-	-	-
Otras Prestaciones Sociales y Económicas	-	-	-	-	-	-
Previsiones	-	-	-	-	-	-
Pago de Estímulos a Servidores Públicos	-	-	-	-	-	-
<i>Materiales y Suministros</i>	-	-	-	-	-	-
Materiales de Admón., Emisión de Doctos. y Art. Oficiales	-	-	-	-	-	-
Alimentos y Utensilios	-	-	-	-	-	-
Materias Primas y Materiales de Prod. y Comercialización	-	-	-	-	-	-
Materiales y Artículos de Construcción y de Reparación	-	-	-	-	-	-
Productos Químicos, Farmacéuticos y de Laboratorio	-	-	-	-	-	-
Combustibles, Lubricantes y Aditivos	-	-	-	-	-	-
Vestuario, Blancos, Prendas de Protección y Art. Deportivos	-	-	-	-	-	-
Materiales y Suministros Para Seguridad	-	-	-	-	-	-
Herramientas, Refacciones y Accesorios Menores	-	-	-	-	-	-
<i>Servicios Generales</i>	-	-	-	-	-	-
Servicios Básicos	-	-	-	-	-	-
Servicios de Arrendamiento	-	-	-	-	-	-
Servicios Profesionales, Científicos, Técnicos y Otros Serv.	-	-	-	-	-	-
Servicios Financieros, Bancarios y Comerciales	-	-	-	-	-	-
Servicios de Instalación, Reparación, Mantto. y Conservación	-	-	-	-	-	-
Servicios de Comunicación Social y Publicidad	-	-	-	-	-	-
Servicios de Traslado y Viáticos	-	-	-	-	-	-
Servicios Oficiales	-	-	-	-	-	-
Otros Servicios Generales	-	-	-	-	-	-
<i>Transferencias, Asignaciones, Subsidios y Otras Ayudas</i>	-	-	-	-	-	-
Transferencias Internas y Asignaciones al Sector Público	-	-	-	-	-	-
Transferencias al Resto del Sector Público	-	-	-	-	-	-
Subsidios y Subvenciones	-	-	-	-	-	-
Ayudas Sociales	-	-	-	-	-	-
Pensiones y Jubilaciones	-	-	-	-	-	-
Transferencias a Fideicomisos, Mandatos y Otros Análogos	-	-	-	-	-	-
Transferencias a la Seguridad Social	-	-	-	-	-	-
Donativos	-	-	-	-	-	-
Transferencias al Exterior	-	-	-	-	-	-
<i>Bienes Muebles, Inmuebles e Intangibles</i>	-	-	-	-	-	-
Mobiliario y Equipo de Administración	-	-	-	-	-	-
Mobiliario y Equipo Educativo y Recreativo	-	-	-	-	-	-
Equipo e Instrumental Médico y de Laboratorio	-	-	-	-	-	-
Vehículos y Equipo de Transporte	-	-	-	-	-	-
Equipo de Defensa y Seguridad	-	-	-	-	-	-
Maquinaria, Otros Equipos y Herramientas	-	-	-	-	-	-
Activos Biológicos	-	-	-	-	-	-
Bienes Inmuebles	-	-	-	-	-	-
Activos Intangibles	-	-	-	-	-	-
<i>Inversión Pública</i>	-	-	-	-	-	-
Obra Pública en Bienes de Dominio Público	-	-	-	-	-	-
Obra Pública en Bienes Propios	-	-	-	-	-	-
Proyectos Productivos y Acciones de Fomento	-	-	-	-	-	-
<i>Inversiones Financieras y Otras Provisiones</i>	-	-	-	-	-	-
Inversiones Para el Fomento de Actividades Productivas	-	-	-	-	-	-
Acciones y Participaciones de Capital	-	-	-	-	-	-
Compra de Títulos y Valores	-	-	-	-	-	-
Concesión de Préstamos	-	-	-	-	-	-
Inversiones en Fideicomisos, Mandatos y Otros Análogos	-	-	-	-	-	-
Fideicomiso de Desastres Naturales (Informativo)	-	-	-	-	-	-
Otras Inversiones Financieras	-	-	-	-	-	-
Provisiones para Contingencias y Otras Erogaciones Especiales	-	-	-	-	-	-
<i>Participaciones y Aportaciones</i>	-	-	-	-	-	-
Participaciones	-	-	-	-	-	-
Aportaciones	-	-	-	-	-	-
Convenios	-	-	-	-	-	-
<i>Deuda Pública</i>	-	-	-	-	-	-
Amortización de la Deuda Pública	-	-	-	-	-	-
Intereses de la Deuda Pública	-	-	-	-	-	-
Comisiones de la Deuda Pública	-	-	-	-	-	-
Gastos de la Deuda Pública	-	-	-	-	-	-
Costo por Coberturas	-	-	-	-	-	-
Apoyos Financieros	-	-	-	-	-	-
Adeudos de Ejercicios Fiscales Anteriores (Adefas)	-	-	-	-	-	-
<b>Total de Egresos</b>	<b>21,061,424</b>	<b>2,376,117</b>	<b>23,437,541</b>	<b>12,252,871</b>	<b>12,252,871</b>	<b>11,184,670</b>



INSTITUTO DE LA DEFENSORÍA PÚBLICA DEL ESTADO DE MORELOS  
Estado Analítico del Ejercicio del Presupuesto de Egresos  
Clasificación Administrativa  
Del 1 de enero al 30 de septiembre de 2022  
(Cifras en Pesos)



Concepto	Egresos					Subejercicio 6 = ( 3 - 4 )
	Aprobado	Ampliaciones/ (Reducciones)	Modificado	Devengado	Pagado	
	1	2	3 = ( 1 + 2 )	4	5	
Jefatura de la Oficina de la Gobernatura del Estado	-	-	-	-	-	-
Secretaría de Gobierno	-	-	-	-	-	-
Secretaría de Hacienda	-	-	-	-	-	-
Secretaría de Desarrollo Económico y del Trabajo	-	-	-	-	-	-
Secretaría de Desarrollo Agropecuario	-	-	-	-	-	-
Secretaría de Obras Públicas	-	-	-	-	-	-
Secretaría de Educación	-	-	-	-	-	-
Secretaría de Salud	-	-	-	-	-	-
Secretaría de Administración	-	-	-	-	-	-
Secretaría de la Contraloría	-	-	-	-	-	-
Secretaría de Turismo y Cultura	-	-	-	-	-	-
Secretaría de Desarrollo Social	-	-	-	-	-	-
Secretaría de Desarrollo Sustentable	-	-	-	-	-	-
Secretaría de Movilidad y Transporte	-	-	-	-	-	-
Comisión Estatal de Seguridad Pública	-	-	-	-	-	-
Consejería Jurídica	-	-	-	-	-	-
Gastos Institucionales	-	-	-	-	-	-
<b>Total del Gasto</b>	-	-	-	-	-	-

INSTITUTO DE LA DEFENSORÍA PÚBLICA DEL ESTADO DE MORELOS  
Estado Analítico del Ejercicio del Presupuesto de Egresos  
Clasificación Administrativa  
Del 1 de enero al 30 de septiembre de 2022

Concepto	Egresos					Subejercicio 6 = ( 3 - 4 )
	Aprobado	Ampliaciones/ (Reducciones)	Modificado	Devengado	Pagado	
	1	2	3 = ( 1 + 2 )	4	5	
Poder Ejecutivo	-	-	-	-	-	-
Poder Legislativo	-	-	-	-	-	-
Poder Judicial	-	-	-	-	-	-
Organismos Autónomos	-	-	-	-	-	-
Poder Ejecutivo de los Municipios	-	-	-	-	-	-
<b>Total del Gasto</b>	-	-	-	-	-	-

Sector Paraestatal del Gobierno del Estado de Morelos  
Estado Analítico del Ejercicio del Presupuesto de Egresos  
Clasificación Administrativa  
Del 1 de enero al 30 de septiembre de 2022

Concepto	Egresos					Subejercicio 6 = ( 3 - 4 )
	Aprobado	Ampliaciones/ (Reducciones)	Modificado	Devengado	Pagado	
	1	2	3 = ( 1 + 2 )	4	5	
Entidades Paraestatales y Fideicomisos No Empresariales y No Financieros	21,061,424	2,376,117	23,437,541	12,252,871	12,252,871	11,184,670
Instituciones Públicas de la Seguridad Social	-	-	-	-	-	-
Entidades Paraestatales Empresariales No Financieras con Participación Estatal Mayoritaria	-	-	-	-	-	-
Fideicomisos Empresariales No Financieros con Participación Estatal Mayoritaria	-	-	-	-	-	-
Entidades Paraestatales Empresariales Financieras Monetarias con Participación Estatal Mayoritaria	-	-	-	-	-	-
Entidades Paraestatales Empresariales Financieras No Monetarias con Participación Estatal Mayoritaria	-	-	-	-	-	-
Fideicomisos Financieros Públicos con Participación Estatal Mayoritaria	-	-	-	-	-	-
<b>Total del Gasto</b>	<b>21,061,424</b>	<b>2,376,117</b>	<b>23,437,541</b>	<b>12,252,871</b>	<b>12,252,871</b>	<b>11,184,670</b>





Concepto	Egresos					Subejercicio
	Aprobado	Ampliaciones/ (Reducciones)	Modificado	Devengado	Pagado	
<b>Gasto No Etiquetado</b>	<b>21,061,424</b>	<b>2,376,117</b>	<b>23,437,541</b>	<b>12,252,871</b>	<b>12,252,871</b>	<b>11,184,670</b>
Jefatura de la Oficina de la Gobernatura del Estado	-	-	-	-	-	-
Secretaría de Gobierno	-	-	-	-	-	-
Secretaría de Hacienda	-	-	-	-	-	-
Secretaría de Desarrollo Económico y del Trabajo	-	-	-	-	-	-
Secretaría de Desarrollo Agropecuario	-	-	-	-	-	-
Secretaría de Obras Públicas	-	-	-	-	-	-
Secretaría de Educación	-	-	-	-	-	-
Secretaría de Salud	-	-	-	-	-	-
Secretaría de Administración	-	-	-	-	-	-
Secretaría de la Contraloría	-	-	-	-	-	-
Secretaría de Turismo y Cultura	-	-	-	-	-	-
Secretaría de Desarrollo Social	-	-	-	-	-	-
Secretaría de Desarrollo Sustentable	-	-	-	-	-	-
Secretaría de Movilidad y Transporte	-	-	-	-	-	-
Comisión Estatal de Seguridad Pública	-	-	-	-	-	-
Consejería Jurídica	-	-	-	-	-	-
Gastos Institucionales	-	-	-	-	-	-
Poder Legislativo	-	-	-	-	-	-
Poder Judicial	-	-	-	-	-	-
Organismos Autónomos	-	-	-	-	-	-
Entidades Paraestatales y Fideicomisos No Empresariales y No Financieros	21,061,424	2,376,117	23,437,541	12,252,871	12,252,871	11,184,670
Entidades Paraestatales Empresariales No Financieras con Participación Estatal Mayoritaria	-	-	-	-	-	-
Poder Ejecutivo de los Municipios	-	-	-	-	-	-
<b>Gasto Etiquetado</b>	-	-	-	-	-	-
Jefatura de la Oficina de la Gobernatura del Estado	-	-	-	-	-	-
Secretaría de Gobierno	-	-	-	-	-	-
Secretaría de Hacienda	-	-	-	-	-	-
Secretaría de Desarrollo Económico y del Trabajo	-	-	-	-	-	-
Secretaría de Desarrollo Agropecuario	-	-	-	-	-	-
Secretaría de Obras Públicas	-	-	-	-	-	-
Secretaría de Educación	-	-	-	-	-	-
Secretaría de Salud	-	-	-	-	-	-
Secretaría de Administración	-	-	-	-	-	-
Secretaría de la Contraloría	-	-	-	-	-	-
Secretaría de Turismo y Cultura	-	-	-	-	-	-
Secretaría de Desarrollo Social	-	-	-	-	-	-
Secretaría de Desarrollo Sustentable	-	-	-	-	-	-
Secretaría de Movilidad y Transporte	-	-	-	-	-	-
Comisión Estatal de Seguridad Pública	-	-	-	-	-	-
Consejería Jurídica	-	-	-	-	-	-
Gastos Institucionales	-	-	-	-	-	-
Poder Legislativo	-	-	-	-	-	-
Poder Judicial	-	-	-	-	-	-
Organismos Autónomos	-	-	-	-	-	-
Entidades Paraestatales y Fideicomisos No Empresariales y No Financieros	-	-	-	-	-	-
Entidades Paraestatales Empresariales No Financieras con Participación Estatal Mayoritaria	-	-	-	-	-	-
Poder Ejecutivo de los Municipios	-	-	-	-	-	-
<b>Total de Egresos</b>	<b>21,061,424</b>	<b>2,376,117</b>	<b>23,437,541</b>	<b>12,252,871</b>	<b>12,252,871</b>	<b>11,184,670</b>




INSTITUTO DE LA DEFENSORÍA PÚBLICA DEL ESTADO DE MORELOS  
 Estado Analítico del Ejercicio del Presupuesto de Egresos  
 Clasificación Funcional (Finalidad y Función)  
 Del 1 de enero al 30 de septiembre de 2022  
 (Cifras en Pesos)



Concepto	Egresos					Subejercicio 6 = (3 - 4)
	Aprobado	Ampliaciones/ (Reducciones)	Modificado	Devengado	Pagado	
	1	2	3 = (1 + 2)	4	5	
<b>Gobierno</b>	21,061,424	2,376,117	23,437,541	12,252,871	12,252,871	11,184,670
Legislación	-	-	-	-	-	-
<b>Justicia</b>	21,061,424	2,376,117	23,437,541	12,252,871	12,252,871	11,184,670
Coordinación de la Política de Gobierno	-	-	-	-	-	-
Relaciones Exteriores	-	-	-	-	-	-
Asuntos Financieros y Hacendarios	-	-	-	-	-	-
Seguridad Nacional	-	-	-	-	-	-
Asuntos de Orden Público y de Seguridad Interior	-	-	-	-	-	-
Otros Servicios Generales	-	-	-	-	-	-
<b>Desarrollo Social</b>	-	-	-	-	-	-
Protección Ambiental	-	-	-	-	-	-
Vivienda y Servicios a la Comunidad	-	-	-	-	-	-
Salud	-	-	-	-	-	-
Recreación, Cultura y Otras Manifestaciones Sociales	-	-	-	-	-	-
Educación	-	-	-	-	-	-
Protección Social	-	-	-	-	-	-
Otros Asuntos Sociales	-	-	-	-	-	-
<b>Desarrollo Económico</b>	-	-	-	-	-	-
Asuntos Económicos, Comerciales y Laborales en General	-	-	-	-	-	-
Agropecuaria, Silvicultura, Pesca y Caza	-	-	-	-	-	-
Combustibles y Energía	-	-	-	-	-	-
Minería, Manufacturas y Construcción	-	-	-	-	-	-
Transporte	-	-	-	-	-	-
Comunicaciones	-	-	-	-	-	-
Turismo	-	-	-	-	-	-
Ciencia, Tecnología e Innovación	-	-	-	-	-	-
Otras Industrias y Otros Asuntos Económicos	-	-	-	-	-	-
<b>Otras no Clasificadas en Funciones Anteriores</b>	-	-	-	-	-	-
Transacciones de la Deuda Pública / Costo Financiero de la Deuda	-	-	-	-	-	-
Transferencias, Participaciones y Aportaciones entre Diferentes Niveles y Ordenes de Gobierno	-	-	-	-	-	-
Saneamiento del Sistema Financiero	-	-	-	-	-	-
Adeudos de Ejercicios Fiscales Anteriores	-	-	-	-	-	-
<b>Total del Gasto</b>	<b>21,061,424</b>	<b>2,376,117</b>	<b>23,437,541</b>	<b>12,252,871</b>	<b>12,252,871</b>	<b>11,184,670</b>

Concepto	Egresos					
	Aprobado	Ampliaciones/ (Reducciones)	Modificado	Devengado	Pagado	Subejercicio
<b>Gasto No Etiquetado</b>	<b>21,061,424</b>	<b>2,376,117</b>	<b>23,437,541</b>	<b>12,252,871</b>	<b>12,252,871</b>	<b>11,184,670</b>
<i>Gobierno</i>	<i>21,061,424</i>	<i>2,376,117</i>	<i>23,437,541</i>	<i>12,252,871</i>	<i>12,252,871</i>	<i>11,184,670</i>
Legislación	-	-	-	-	-	-
Justicia	21,061,424	2,376,117	23,437,541	12,252,871	12,252,871	11,184,670
Coordinación de la Política de Gobierno	-	-	-	-	-	-
Relaciones Exteriores	-	-	-	-	-	-
Asuntos Financieros y Hacendarios	-	-	-	-	-	-
Seguridad Nacional	-	-	-	-	-	-
Asuntos de Orden Público y de Seguridad Interior	-	-	-	-	-	-
Otros Servicios Generales	-	-	-	-	-	-
<i>Desarrollo Social</i>	-	-	-	-	-	-
Protección Ambiental	-	-	-	-	-	-
Vivienda y Servicios a la Comunidad	-	-	-	-	-	-
Salud	-	-	-	-	-	-
Recreación, Cultura y Otras Manifestaciones Sociales	-	-	-	-	-	-
Educación	-	-	-	-	-	-
Protección Social	-	-	-	-	-	-
Otros Asuntos Sociales	-	-	-	-	-	-
<i>Desarrollo Económico</i>	-	-	-	-	-	-
Asuntos Económicos, Comerciales y Laborales en Gral.	-	-	-	-	-	-
Agropecuaria, Silvicultura, Pesca y Caza	-	-	-	-	-	-
Combustibles y Energía	-	-	-	-	-	-
Minería, Manufacturas y Construcción	-	-	-	-	-	-
Transporte	-	-	-	-	-	-
Comunicaciones	-	-	-	-	-	-
Turismo	-	-	-	-	-	-
Ciencia, Tecnología e Innovación	-	-	-	-	-	-
Otras Industrias y Otros Asuntos Económicos	-	-	-	-	-	-
<i>Otras no Clasificadas en Funciones Anteriores</i>	-	-	-	-	-	-
Transacciones de la Deuda Pública / Costo Financiero de la Deuda	-	-	-	-	-	-
Transferencias, Participaciones y Aportaciones entre Diferentes Niveles y Ordenes de Gobierno	-	-	-	-	-	-
Saneamiento del Sistema Financiero	-	-	-	-	-	-
Adeudos de Ejercicios Fiscales Anteriores	-	-	-	-	-	-
<b>Gasto Etiquetado</b>	-	-	-	-	-	-
<i>Gobierno</i>	-	-	-	-	-	-
Legislación	-	-	-	-	-	-
Justicia	-	-	-	-	-	-
Coordinación de la Política de Gobierno	-	-	-	-	-	-
Relaciones Exteriores	-	-	-	-	-	-
Asuntos Financieros y Hacendarios	-	-	-	-	-	-
Seguridad Nacional	-	-	-	-	-	-
Asuntos de Orden Público y de Seguridad Interior	-	-	-	-	-	-
Otros Servicios Generales	-	-	-	-	-	-
<i>Desarrollo Social</i>	-	-	-	-	-	-
Protección Ambiental	-	-	-	-	-	-
Vivienda y Servicios a la Comunidad	-	-	-	-	-	-
Salud	-	-	-	-	-	-
Recreación, Cultura y Otras Manifestaciones Sociales	-	-	-	-	-	-
Educación	-	-	-	-	-	-
Protección Social	-	-	-	-	-	-
Otros Asuntos Sociales	-	-	-	-	-	-
<i>Desarrollo Económico</i>	-	-	-	-	-	-
Asuntos Económicos, Comerciales y Laborales en Gral.	-	-	-	-	-	-
Agropecuaria, Silvicultura, Pesca y Caza	-	-	-	-	-	-
Combustibles y Energía	-	-	-	-	-	-
Minería, Manufacturas y Construcción	-	-	-	-	-	-
Transporte	-	-	-	-	-	-
Comunicaciones	-	-	-	-	-	-
Turismo	-	-	-	-	-	-
Ciencia, Tecnología e Innovación	-	-	-	-	-	-
Otras Industrias y Otros Asuntos Económicos	-	-	-	-	-	-
<i>Otras no Clasificadas en Funciones Anteriores</i>	-	-	-	-	-	-
Transacciones de la Deuda Pública / Costo Financiero de la Deuda	-	-	-	-	-	-
Transferencias, Participaciones y Aportaciones entre Diferentes Niveles y Ordenes de Gobierno	-	-	-	-	-	-
Saneamiento del Sistema Financiero	-	-	-	-	-	-
Adeudos de Ejercicios Fiscales Anteriores	-	-	-	-	-	-
<b>Total del Egresos</b>	<b>21,061,424</b>	<b>2,376,117</b>	<b>23,437,541</b>	<b>12,252,871</b>	<b>12,252,871</b>	<b>11,184,670</b>

Concepto	Egresos					Subejercicio
	Aprobado	Ampliaciones/ (Reducciones)	Modificado	Devengado	Pagado	
<b>Gasto No Etiquetado</b>	<b>18,423,120</b>	<b>1,067,567</b>	<b>19,490,687</b>	<b>10,260,219</b>	<b>10,206,219</b>	<b>9,230,468</b>
<i>Personal Administrativo y de Servicio Público</i>	<i>18,423,120</i>	<i>1,067,567</i>	<i>19,490,687</i>	<i>10,260,219</i>	<i>10,206,219</i>	<i>9,230,468</i>
<i>Magisterio</i>	-	-	-	-	-	-
<i>Servicios de Salud</i>	-	-	-	-	-	-
<i>Personal Administrativo</i>	-	-	-	-	-	-
<i>Personal Médico, Paramédico y afin</i>	-	-	-	-	-	-
<i>Seguridad Pública</i>	-	-	-	-	-	-
<i>Gastos Asociados a la Implementación de Nuevas Leyes Fed. o Reformas a las Mismas</i>	-	-	-	-	-	-
<i>Nombre del Programa o Ley 1</i>	-	-	-	-	-	-
<i>Nombre del Programa o Ley 2</i>	-	-	-	-	-	-
<i>Sentencias Laborales Definitivas</i>	-	-	-	-	-	-
<b>Gasto Etiquetado</b>	<b>-</b>	<b>-</b>	<b>-</b>	<b>-</b>	<b>-</b>	<b>-</b>
<i>Personal Administrativo y de Servicio Público</i>	<i>-</i>	<i>-</i>	<i>-</i>	<i>-</i>	<i>-</i>	<i>-</i>
<i>Magisterio</i>	<i>-</i>	<i>-</i>	<i>-</i>	<i>-</i>	<i>-</i>	<i>-</i>
<i>Servicios de Salud</i>	<i>-</i>	<i>-</i>	<i>-</i>	<i>-</i>	<i>-</i>	<i>-</i>
<i>Personal Administrativo</i>	<i>-</i>	<i>-</i>	<i>-</i>	<i>-</i>	<i>-</i>	<i>-</i>
<i>Personal Médico, Paramédico y afin</i>	<i>-</i>	<i>-</i>	<i>-</i>	<i>-</i>	<i>-</i>	<i>-</i>
<i>Seguridad Pública</i>	<i>-</i>	<i>-</i>	<i>-</i>	<i>-</i>	<i>-</i>	<i>-</i>
<i>Gastos Asociados a la Implementación de Nuevas Leyes Fed. o Reformas a las Mismas</i>	<i>-</i>	<i>-</i>	<i>-</i>	<i>-</i>	<i>-</i>	<i>-</i>
<i>Nombre del Programa o Ley 1</i>	<i>-</i>	<i>-</i>	<i>-</i>	<i>-</i>	<i>-</i>	<i>-</i>
<i>Nombre del Programa o Ley 2</i>	<i>-</i>	<i>-</i>	<i>-</i>	<i>-</i>	<i>-</i>	<i>-</i>
<i>Sentencias Laborales Definitivas</i>	<i>-</i>	<i>-</i>	<i>-</i>	<i>-</i>	<i>-</i>	<i>-</i>
<b>Total del Gasto en Servicios Personales</b>	<b>18,423,120</b>	<b>1,067,567</b>	<b>19,490,687</b>	<b>10,260,219</b>	<b>10,206,219</b>	<b>9,230,468</b>




Concepto	Egresos					
	Aprobado 1	Ampliaciones/ (Reducciones) 2	Modificado 3 = (1 + 2)	Devengado 4	Pagado 5	Subejercicio 6 = (3 - 4)
Gasto Corriente	21,061,424	1,067,567	22,128,991	11,384,804	11,384,804	10,744,187
Gasto de Capital	-	-	-	-	-	-
Amortización de la Deuda y Disminución de Pasivos	-	-	-	-	-	-
Pensiones y Jubilaciones	-	1,308,550	1,308,550	868,067	868,067	440,483
Participaciones	-	-	-	-	-	-
<b>Total del Gasto</b>	<b>21,061,424</b>	<b>2,376,117</b>	<b>23,437,541</b>	<b>12,252,871</b>	<b>12,252,871</b>	<b>11,184,670</b>









Identificación de Crédito o Instrumento	Créditos Bancarios	Devengado	Pagado
<b>NO APLICA</b>			
<b>Total de Intereses de Créditos Bancarios</b>			
<b>Otros Instrumentos de Deuda</b>			
<b>TOTAL</b>			

INSTITUTO DE LA DEFENSORÍA PÚBLICA DEL ESTADO DE MORELOS

FLUJO DE FONDOS  
AL 30 DE SEPTIEMBRE 2022

(Cifras en pesos)

Concepto	Estimado / Aprobado	Devengado	Recaudado / Pagado
<b>Rubros de Ingresos</b>	<b>21,061,424</b>	<b>13,860,237</b>	<b>13,750,472</b>
Impuestos	0	0	0
Cuotas y Aportaciones de Seguridad Social	0	0	0
Contribuciones de Mejoras	0	0	0
Derechos	0	0	0
Productos	0	0	0
Aprovechamientos	0	0	0
Participaciones, Aportaciones, Convenios,	0	0	0
Transferencias, Asignaciones, Subsidios y	21,061,424	13,860,237	13,750,472
Ingresos Derivados de Financiamientos	0	0	0
<b>Capítulos de Gasto</b>	<b>21,061,424</b>	<b>12,252,871</b>	<b>12,252,871</b>
Servicios Personales	18,423,120	10,260,219	10,260,219
Materiales y Suministros	1,034,227	392,360	392,360
Servicios Generales	1604077.96	732,225	732,225
Transferencias, Asignaciones, Subsidios y	0	868,068	868,068
Bienes Muebles, Inmuebles e Intangibles	0	0	0
Inversión Pública	0	0	0
Inversiones Financieras y Otras Provisiones	0	0	0
Participaciones y Aportaciones	0	0	0
Deuda Pública	0	0	0
<b>Total de las operaciones</b>	<b>0</b>	<b>1,607,366</b>	<b>1,497,801</b>






# Información Programática

CUENTA PÚBLICA  
INSTITUTO DE LA DEFENSORÍA PÚBLICA DEL  
ESTADO DE MORELOS  
ENERO - SEPTIEMBRE

2022


Concepto	Egresos					Subejercicio
	Aprobado 1	Ampliaciones/ (Reducciones) 2	Modificado 3 = (1 + 2.)	Devengado 4	Pagado 5	
<b>Programas</b>						6 = (3 - 4)
<i>Subsidios: Sector Social y Privado o Ent. Federativas y Municipios</i>	-	-	-	-	-	-
Sujetos a Reglas de Operación	-	-	-	-	-	-
Otros Subsidios	-	-	-	-	-	-
<i>Desempeño de las Funciones</i>	21,061,424	2,376,117	23,437,541	12,252,871	12,252,871	11,184,670
Prestación de Servicios Públicos	21,061,424	2,376,117	23,437,541	12,252,871	12,252,871	11,184,670
Provisión de Bienes Públicos	-	-	-	-	-	-
Planeación, Seguimiento y Evaluación de Políticas Públicas	-	-	-	-	-	-
Promoción y Fomento	-	-	-	-	-	-
Regulación y Supervisión	-	-	-	-	-	-
Funciones de las Fuerzas Armadas (Únicamente Gobierno Federal)	-	-	-	-	-	-
Específicos	-	-	-	-	-	-
Proyectos de Inversión	-	-	-	-	-	-
<i>Administrativos y de Apoyo</i>	-	-	-	-	-	-
Apoyo al Proceso Presupuestario y para Mejorar la Eficiencia Institucional	-	-	-	-	-	-
Apoyo a la Función Pública y al Mejoramiento de la Gestión	-	-	-	-	-	-
Operaciones Ajenas	-	-	-	-	-	-
<i>Compromisos</i>	-	-	-	-	-	-
Obligaciones de Cumplimiento de Resolución Jurisdiccional	-	-	-	-	-	-
Desastres Naturales	-	-	-	-	-	-
<i>Obligaciones</i>	-	-	-	-	-	-
Peniones y Jubilaciones	-	-	-	-	-	-
Aportaciones a la Seguridad Social	-	-	-	-	-	-
Aportaciones a Fondos de Estabilización	-	-	-	-	-	-
Aportaciones a Fondos de Inversión y Reestructura de Pensiones	-	-	-	-	-	-
<i>Programas de Gasto Federalizado (Gobierno Federal)</i>	-	-	-	-	-	-
Gasto Federalizado	-	-	-	-	-	-
<i>Participaciones a Entidades Federativas y Municipios</i>	-	-	-	-	-	-
<i>Costo financiero, deuda o apoyos a deudores y ahorradores de la banca</i>	-	-	-	-	-	-
<i>Adeudos de ejercicios fiscales anteriores</i>	-	-	-	-	-	-
<b>Total del Gasto</b>	<b>21,061,424</b>	<b>2,376,117</b>	<b>23,437,541</b>	<b>12,252,871</b>	<b>12,252,871</b>	<b>11,184,670</b>




Concepto	Estimado/Aprobado	Devengado	Recaudado/Pagado
<b>I. Ingresos Presupuestarios</b>	21,061,424	13,860,237	13,750,742
1. Ingresos del Gobierno de la Entidad Federativa	-	-	-
2. Ingresos del Sector Paraestatal	21,061,424	13,860,237	13,750,742
<b>II. Egresos Presupuestarios</b>	21,061,424	12,252,871	12,252,871
3. Egresos del Gobierno de la Entidad Federativa	-	-	-
4. Egresos del Sector Paraestatal	21,061,424	12,252,871	12,252,871
<b>III. Balance Presupuestario (Superávit o Déficit) (III= I - II)</b>	-	1,607,366	1,497,871

Concepto	Estimado/Aprobado	Devengado	Recaudado/Pagado
<b>III. Balance presupuestario (Superávit o Déficit)</b>	-	1,607,366	1,497,871
<b>IV. Intereses, Comisiones y Gastos de la Deuda</b>	-	-	-
<b>V. Balance Primario (Superávit o Déficit) (V= III + IV)</b>	-	1,607,366	1,497,871

Concepto	Estimado/Aprobado	Devengado	Recaudado/Pagado
<b>A. Financiamiento</b>	-	-	-
<b>B. Amortización de la deuda</b>	-	-	-
<b>C. Financiamiento Neto</b>	-	-	-





CUENTA PUBLICA SEGUNDO TRIMESTRE 2022  
INSTITUTO DE LA DEFENSORÍA PÚBLICA DEL ESTADO DE MORELOS

---

Programas y Proyectos de Inversión

NO APLICA



---

CUENTA PUBLICA SEGUNDO TRIMESTRE 2022  
INSTITUTO DE LA DEFENSORÍA PÚBLICA DEL ESTADO DE MORELOS


---

Indicadores de Resultados

NO APLICAN



---





Handwritten blue mark resembling a vertical line with a horizontal crossbar.

# Anexos

CUENTA PÚBLICA  
INSTITUTO DE LA DEFENSORIA PUBLICA DEL  
ESTADO DE MORELOS  
ENERO - SEPTIEMBRE

2022

Handwritten blue mark resembling a stylized 'X' or a signature.



Instituto de la  
Defensoría Pública del  
Estado de Morelos

INSTITUTO DE LA DEFENSORÍA PÚBLICA DEL ESTADO DE MORELOS  
Relación de Bienes Muebles que Componen su Patrimonio  
Al 30 de septiembre de 2022



Código	Descripción del Bien Mueble	Valor en libros
5111000001-16	ARCHIVERO DE MADERA	1,821.00
5111000002-15	ARCHIVERO DE METAL	3,752.00
5111000027-14	ESCRITORIO EN CRISTAL TEMPLADO	1,685.00
5111000086-15	SILLA DE VISITA TONOS CLAROS	482.00
5111000086-16	SILLA DE VISITA TONOS CLAROS	482.00
5111000087-30	SILLÓN EJECUTIVO	1,140.00
5111000001-57	ARCHIVERO DE MADERA	1,888.00
5111000001-76	ARCHIVERO DE MADERA	1,888.00
5111000001-2	ARCHIVERO DE MADERA	1,821.00
5111000001-4	ARCHIVERO DE MADERA	1,821.00
5111000001-34	ARCHIVERO DE MADERA	1,821.00
5111000001-48	ARCHIVERO DE MADERA	1,887.00
5111000001-48	ARCHIVERO DE MADERA	1,887.00
5111000001-50	ARCHIVERO DE MADERA	1,887.00
5111000001-51	ARCHIVERO DE MADERA	1,887.00
5111000001-52	ARCHIVERO DE MADERA	1,887.00
5111000001-53	ARCHIVERO DE MADERA	1,887.00
5111000001-54	ARCHIVERO DE MADERA	1,887.00
5111000001-55	ARCHIVERO DE MADERA	1,887.00
5111000001-56	ARCHIVERO DE MADERA	1,887.00
5111000001-58	ARCHIVERO DE MADERA	1,887.00
5111000001-59	ARCHIVERO DE MADERA	1,887.00
5111000001-60	ARCHIVERO DE MADERA	1,887.00
5111000001-61	ARCHIVERO DE MADERA	1,887.00
5111000001-62	ARCHIVERO DE MADERA	1,887.00
5111000001-63	ARCHIVERO DE MADERA	1,887.00
5111000001-64	ARCHIVERO DE MADERA	1,887.00
5111000001-65	ARCHIVERO DE MADERA	1,887.00
5111000001-69	ARCHIVERO DE MADERA	1,887.00
5111000001-70	ARCHIVERO DE MADERA	1,887.00
5111000001-73	ARCHIVERO DE MADERA	1,887.00
5111000001-74	ARCHIVERO DE MADERA	1,887.00
5111000001-75	ARCHIVERO DE MADERA	1,887.00
5111000001-77	ARCHIVERO DE MADERA	1,887.00
5111000001-78	ARCHIVERO DE MADERA	1,887.00
5111000001-79	ARCHIVERO DE MADERA	1,887.00
5111000001-80	ARCHIVERO DE MADERA	1,887.00
5111000001-81	ARCHIVERO DE MADERA	1,887.00
5111000001-82	ARCHIVERO DE MADERA	1,887.00
5111000001-83	ARCHIVERO DE MADERA	1,887.00
5111000001-84	ARCHIVERO DE MADERA	1,887.00
5111000001-85	ARCHIVERO DE MADERA	1,887.00
5111000001-87	ARCHIVERO DE MADERA	1,887.00
5111000001-88	ARCHIVERO DE MADERA	1,887.00
5111000001-89	ARCHIVERO DE MADERA	1,887.00
5111000001-90	ARCHIVERO DE MADERA	1,887.00



Instituto de la  
Defensoría Pública del  
Estado de Morelos

INSTITUTO DE LA DEFENSORÍA PÚBLICA DEL ESTADO DE MORELOS  
Relación de Bienes Muebles que Componen su Patrimonio  
Al 30 de septiembre de 2022



Código	Descripción del Bien Mueble	Valor en libros
511100002-1	ARCHIVERO DE METAL	3,752.00
511100002-3	ARCHIVERO DE METAL	3,752.00
5111000012-98	BUTACA PARA AUDITORIO	2,601.00
5111000012-99	BUTACA PARA AUDITORIO	2,601.00
5111000012-100	BUTACA PARA AUDITORIO	2,601.00
5111000011-1	BUTACA TIPO ESCUELA	723.00
5111000011-2	BUTACA TIPO ESCUELA	723.00
5111000011-3	BUTACA TIPO ESCUELA	723.00
5111000011-4	BUTACA TIPO ESCUELA	723.00
5111000011-5	BUTACA TIPO ESCUELA	723.00
5111000011-6	BUTACA TIPO ESCUELA	723.00
5111000011-7	BUTACA TIPO ESCUELA	723.00
5111000011-8	BUTACA TIPO ESCUELA	723.00
5111000011-9	BUTACA TIPO ESCUELA	723.00
5111000011-10	BUTACA TIPO ESCUELA	723.00
5111000011-11	BUTACA TIPO ESCUELA	723.00
5111000011-12	BUTACA TIPO ESCUELA	723.00
5111000011-13	BUTACA TIPO ESCUELA	723.00
5111000011-14	BUTACA TIPO ESCUELA	723.00
5111000011-15	BUTACA TIPO ESCUELA	723.00
5111000011-16	BUTACA TIPO ESCUELA	723.00
5111000011-17	BUTACA TIPO ESCUELA	723.00
5111000011-18	BUTACA TIPO ESCUELA	723.00
5111000011-19	BUTACA TIPO ESCUELA	723.00
5111000011-20	BUTACA TIPO ESCUELA	723.00
5111000011-21	BUTACA TIPO ESCUELA	723.00
5111000011-22	BUTACA TIPO ESCUELA	723.00
5111000011-23	BUTACA TIPO ESCUELA	723.00
5111000011-24	BUTACA TIPO ESCUELA	723.00
5111000028-1	ESCRITORIO EN L CRISTAL	723.00
5111000028-3	ESCRITORIO EN L CRISTAL	1,446.00
5111000028-16	ESCRITORIO EN L CRISTAL	1,446.00
5111000028-19	ESCRITORIO EN L CRISTAL	1,498.00
5111000027-1	ESCRITORIO EN CRISTAL TEMPLADO	1,498.00
5111000027-4	ESCRITORIO EN CRISTAL TEMPLADO	1,685.00
5111000027-46	ESCRITORIO EN CRISTAL TEMPLADO	1,685.00
5111000027-47	ESCRITORIO EN CRISTAL TEMPLADO	1,746.00
5111000027-48	ESCRITORIO EN CRISTAL TEMPLADO	1,746.00
5111000027-49	ESCRITORIO EN CRISTAL TEMPLADO	1,746.00
5111000027-50	ESCRITORIO EN CRISTAL TEMPLADO	1,746.00
5111000027-51	ESCRITORIO EN CRISTAL TEMPLADO	1,746.00
5111000027-52	ESCRITORIO EN CRISTAL TEMPLADO	1,746.00





Instituto de la  
Defensoría Pública del  
Estado de Morelos

INSTITUTO DE LA DEFENSORÍA PÚBLICA DEL ESTADO DE MORELOS  
Relación de Bienes Muebles que Componen su Patrimonio  
Al 30 de septiembre de 2022



Código	Descripción del Bien Mueble	Valor en libros
5111000027-53	ESCRITORIO EN CRISTAL TEMPLADO	1,746.00
5111000027-54	ESCRITORIO EN CRISTAL TEMPLADO	1,746.00
5111000027-55	ESCRITORIO EN CRISTAL TEMPLADO	1,746.00
5111000027-56	ESCRITORIO EN CRISTAL TEMPLADO	1,746.00
5111000027-57	ESCRITORIO EN CRISTAL TEMPLADO	1,746.00
5111000027-58	ESCRITORIO EN CRISTAL TEMPLADO	1,746.00
5111000027-59	ESCRITORIO EN CRISTAL TEMPLADO	1,746.00
5111000027-60	ESCRITORIO EN CRISTAL TEMPLADO	1,746.00
5111000027-61	ESCRITORIO EN CRISTAL TEMPLADO	1,746.00
5111000027-62	ESCRITORIO EN CRISTAL TEMPLADO	1,746.00
5111000027-63	ESCRITORIO EN CRISTAL TEMPLADO	1,746.00
5111000027-64	ESCRITORIO EN CRISTAL TEMPLADO	1,746.00
5111000027-68	ESCRITORIO EN CRISTAL TEMPLADO	1,746.00
5111000027-69	ESCRITORIO EN CRISTAL TEMPLADO	1,746.00
5111000027-70	ESCRITORIO EN CRISTAL TEMPLADO	1,746.00
5111000027-71	ESCRITORIO EN CRISTAL TEMPLADO	1,746.00
5111000049-4	MESA DE CENTRO	837.00
5111000052-3	MESA DE JUNTAS	11,436.00
5111000052-4	MESA DE JUNTAS	11,436.00
5111000050-1	MESA DE JUNTAS DE MADERA	1,361.00
5111000050-2	MESA DE JUNTAS DE MADERA	1,361.00
5111000063-4	MODULO DE RECEPCION	5,281.00
5111000082-1	SILLA DE VISITA	1,185.00
5111000082-2	SILLA DE VISITA	1,185.00
5111000082-3	SILLA DE VISITA	1,185.00
5111000082-4	SILLA DE VISITA	1,185.00
5111000082-6	SILLA DE VISITA	1,185.00
5111000082-8	SILLA DE VISITA	1,185.00
5111000082-9	SILLA DE VISITA	1,185.00
5111000082-10	SILLA DE VISITA	1,185.00
5111000082-11	SILLA DE VISITA	1,185.00
5111000082-12	SILLA DE VISITA	1,185.00
5111000082-13	SILLA DE VISITA	1,185.00
5111000082-14	SILLA DE VISITA	1,185.00
5111000082-15	SILLA DE VISITA	1,185.00
5111000082-16	SILLA DE VISITA	1,185.00
5111000082-17	SILLA DE VISITA	1,185.00
5111000082-18	SILLA DE VISITA	1,185.00
5111000082-19	SILLA DE VISITA	1,185.00
5111000082-20	SILLA DE VISITA	1,185.00
5111000082-21	SILLA DE VISITA	1,185.00
5111000082-22	SILLA DE VISITA	1,185.00

*(Handwritten signature and blue scribble)*



Instituto de la  
Defensoría Pública del  
Estado de Morelos

INSTITUTO DE LA DEFENSORÍA PÚBLICA DEL ESTADO DE MORELOS  
Relación de Bienes Muebles que Componen su Patrimonio  
Al 30 de septiembre de 2022



Código	Descripción del Bien Mueble	Valor en libros
5111000082-23	SILLA DE VISITA	1,185.00
5111000082-24	SILLA DE VISITA	1,185.00
5111000082-25	SILLA DE VISITA	1,185.00
5111000082-26	SILLA DE VISITA	1,185.00
5111000082-27	SILLA DE VISITA	1,185.00
5111000082-40	SILLA DE VISITA	1,185.00
5111000088-2	SILLÓN DIRECTIVO	1,185.00
5191000183-4	VENTILADOR	3,216.00
5111000001-1	ARCHIVERO DE MADERA	324.00
5111000033-1	GABINETE PARA ARCHIVO	1,821.00
5111000082-5	SILLA DE VISITA	1,436.00
5111000082-7	SILLA DE VISITA	1,185.00
5111000082-28	SILLA DE VISITA	1,185.00
5111000082-29	SILLA DE VISITA	1,185.00
5111000082-30	SILLA DE VISITA	1,185.00
5111000082-31	SILLA DE VISITA	1,185.00
5111000082-32	SILLA DE VISITA	1,185.00
5111000082-33	SILLA DE VISITA	1,185.00
5111000082-34	SILLA DE VISITA	1,185.00
5111000082-35	SILLA DE VISITA	1,185.00
5111000082-36	SILLA DE VISITA	1,185.00
5111000082-37	SILLA DE VISITA	1,185.00
5111000082-38	SILLA DE VISITA	1,185.00
5111000082-39	SILLA DE VISITA	1,185.00
5111000088-16	SILLÓN DIRECTIVO	1,185.00
5111000088-17	SILLÓN DIRECTIVO	3,333.00
5111000088-18	SILLÓN DIRECTIVO	3,333.00
5111000087-1	SILLÓN EJECUTIVO	3,333.00
5111000087-2	SILLÓN EJECUTIVO	1,140.00
5121000009-1	ESTUFA ELECTRICA	1,140.00
5111000049-1	MESA DE CENTRO	4,832.00
5121000012-1	MESA OCTAGONAL	1,933.00
5121000012-2	MESA OCTAGONAL	2,052.00
5121000012-3	MESA OCTAGONAL	2,052.00
5121000012-4	MESA OCTAGONAL	2,052.00
5121000012-5	MESA OCTAGONAL	2,052.00
5121000005-1	REFRIGERADOR	2,052.00
5121000003-1	SALA MODULAR	6,728.00
5151000124-1	MULTIFUNCIONAL	7,731.00
5191000082-2	HORNO MICROONDAS	1.00
2111000036-1	CESTO DE BASURA (PLÁSTICO, METAL, MADERA)	1,430.00
5111000001-32	ARCHIVERO DE MADERA	0.00
		1,821.00

*[Handwritten signature]*

*[Handwritten signature]*



Código	Descripción del Bien Mueble	Valor en libros
5111000002-31	ARCHIVERO DE METAL	3,888.00
5111000027-29	ESCRITORIO EN CRISTAL TEMPLADO	1,685.00
5111000086-38	SILLA DE VISITA TONOS CLAROS	481.00
5111000086-39	SILLA DE VISITA TONOS CLAROS	481.00
5111000087-48	SILLÓN EJECUTIVO	1,182.00
5111000001-6	ARCHIVERO DE MADERA	1,821.00
5111000002-4	ARCHIVERO DE METAL	3,752.00
5111000385-3	SILLA DE VISITA TONOS CLAROS	482.00
5111000086-4	SILLA DE VISITA TONOS CLAROS	482.00
5111000088-19	SILLÓN DIRECTIVO	3,332.00
5121000010-1	CAFETERA PARA OFICINA	1,962.00
5111000049-2	MESA DE CENTRO	1,933.00
5121000007-1	SOFA 5 O 8 CUERPOS	11,589.00
5191000183-5	VENTILADOR	324.00
5111000001-8	ARCHIVERO DE MADERA	1,821.00
5111000002-7	ARCHIVERO DE METAL	3,752.00
5111000028-5	ESCRITORIO EN L CRISTAL	1,446.00
5111000048-5	MESA DE CENTRO	837.00
5111000062-1	MESA DE JUNTAS	11,035.00
5111000088-4	SILLÓN DIRECTIVO	3,216.00
5111000087-5	SILLÓN EJECUTIVO	1,140.00
5111000087-6	SILLÓN EJECUTIVO	1,140.00
5111000087-7	SILLÓN EJECUTIVO	1,140.00
5111000087-8	SILLÓN EJECUTIVO	1,140.00
5111000087-9	SILLÓN EJECUTIVO	1,140.00
5111000087-10	SILLÓN EJECUTIVO	1,140.00
5111000087-11	SILLÓN EJECUTIVO	1,140.00
5111000087-12	SILLÓN EJECUTIVO	1,140.00
5111000087-13	SILLÓN EJECUTIVO	1,140.00
5111000087-14	SILLÓN EJECUTIVO	1,140.00
5121000001-1	FRIGOBAR	2,803.00
5151000124-3	MULTIFUNCIONAL	1.00
5191000082-1	HORNO MICROONDAS	1,429.00
5111000001-29	ARCHIVERO DE MADERA	1,821.00
5111000001-35	ARCHIVERO DE MADERA	1,821.00
5111000002-28	ARCHIVERO DE METAL	3,888.00
5111000002-35	ARCHIVERO DE METAL	3,888.00
5111000028-8	ESCRITORIO EN L CRISTAL	1,446.00
5111000028-9	ESCRITORIO EN L CRISTAL	1,446.00
5111000086-1	SILLA DE VISITA TONOS CLAROS	482.00
5111000086-2	SILLA DE VISITA TONOS CLAROS	482.00
5111000086-9	SILLÓN DIRECTIVO	3,216.00

*[Handwritten signature]*

Código	Descripción del Bien Mueble	Valor en libros
5111000002-31	ARCHIVERO DE METAL	3,888.00
5111000027-29	ESCRITORIO EN CRISTAL TEMPLADO	1,685.00
5111000066-38	SILLA DE VISITA TONOS CLAROS	481.00
5111000066-39	SILLA DE VISITA TONOS CLAROS	481.00
5111000087-48	SILLÓN EJECUTIVO	1,182.00
5111000001-6	ARCHIVERO DE MADERA	1,821.00
5111000002-4	ARCHIVERO DE METAL	3,752.00
5111000036-3	SILLA DE VISITA TONOS CLAROS	482.00
5111000086-4	SILLA DE VISITA TONOS CLAROS	482.00
5111000086-19	SILLÓN DIRECTIVO	3,332.00
5121000010-1	CAFETERA PARA OFICINA	1,962.00
5111000049-2	MESA DE CENTRO	1,933.00
5121000007-1	SOFA 5 O 6 CUERPOS	11,589.00
5191000183-5	VENTILADOR	324.00
5111000001-8	ARCHIVERO DE MADERA	1,821.00
5111000002-7	ARCHIVERO DE METAL	3,752.00
5111000028-5	ESCRITORIO EN L CRISTAL	1,446.00
5111000049-5	MESA DE CENTRO	837.00
5111000052-1	MESA DE JUNTAS	11,035.00
5111000088-4	SILLÓN DIRECTIVO	3,216.00
5111000087-5	SILLÓN EJECUTIVO	1,140.00
5111000087-6	SILLÓN EJECUTIVO	1,140.00
5111000087-7	SILLÓN EJECUTIVO	1,140.00
5111000087-8	SILLÓN EJECUTIVO	1,140.00
5111000087-9	SILLÓN EJECUTIVO	1,140.00
5111000087-10	SILLÓN EJECUTIVO	1,140.00
5111000087-11	SILLÓN EJECUTIVO	1,140.00
5111000087-12	SILLÓN EJECUTIVO	1,140.00
5111000087-13	SILLÓN EJECUTIVO	1,140.00
5111000087-14	SILLÓN EJECUTIVO	1,140.00
5121000001-1	FRIGOBAR	2,803.00
5151000124-3	MULTIFUNCIONAL	1.00
5191000082-1	HORNO MICROONDAS	1,429.00
5111000001-29	ARCHIVERO DE MADERA	1,821.00
5111000001-35	ARCHIVERO DE MADERA	1,821.00
5111000002-28	ARCHIVERO DE METAL	3,888.00
5111000002-35	ARCHIVERO DE METAL	3,888.00
5111000028-8	ESCRITORIO EN L CRISTAL	1,446.00
5111000028-9	ESCRITORIO EN L CRISTAL	1,446.00
5111000066-1	SILLA DE VISITA TONOS CLAROS	482.00
5111000086-2	SILLA DE VISITA TONOS CLAROS	482.00
5111000088-9	SILLÓN DIRECTIVO	3,216.00



Instituto de la  
Defensoría Pública del  
Estado de Morelos

INSTITUTO DE LA DEFENSORÍA PÚBLICA DEL ESTADO DE MORELOS  
Relación de Bienes Muebles que Componen su Patrimonio  
Al 30 de septiembre de 2022



Código	Descripción del Bien Mueble	Valor en libros
5111000089-10	SILLÓN DIRECTIVO	3,216.00
5111000087-51	SILLÓN EJECUTIVO	1,182.00
5111000087-52	SILLÓN EJECUTIVO	1,182.00
5111000049-3	MESA DE CENTRO	1,932.00
5121000007-4	SOFA 5 O 6 CUERPOS	7,249.00
5151000124-2	MULTIFUNCIONAL	1.00
5111000001-25	ARCHIVERO DE MADERA	1,821.00
5111000002-24	ARCHIVERO DE METAL	3,752.00
5111000027-24	ESCRITORIO EN CRISTAL TEMPLADO	1,685.00
5111000086-29	SILLA DE VISITA TONOS CLAROS	482.00
5111000086-30	SILLA DE VISITA TONOS CLAROS	482.00
5111000087-41	SILLÓN EJECUTIVO	1,182.00
5111000001-37	ARCHIVERO DE MADERA	1,822.00
5111000002-37	ARCHIVERO DE METAL	3,888.00
5111000027-33	ESCRITORIO EN CRISTAL TEMPLADO	1,685.00
5111000086-44	SILLA DE VISITA TONOS CLAROS	481.00
5111000087-54	SILLÓN EJECUTIVO	1,182.00
5111000001-44	ARCHIVERO DE MADERA	1,821.00
5111000002-43	ARCHIVERO DE METAL	3,888.00
5111000027-39	ESCRITORIO EN CRISTAL TEMPLADO	1,746.00
5111000086-55	SILLA DE VISITA TONOS CLAROS	482.00
5111000086-56	SILLA DE VISITA TONOS CLAROS	482.00
5111000087-60	SILLÓN EJECUTIVO	1,182.00
5111000001-27	ARCHIVERO DE MADERA	1,821.00
5111000001-28	ARCHIVERO DE MADERA	1,821.00
5111000001-30	ARCHIVERO DE MADERA	1,821.00
5111000001-31	ARCHIVERO DE MADERA	1,821.00
5111000001-36	ARCHIVERO DE MADERA	1,821.00
5111000001-38	ARCHIVERO DE MADERA	1,821.00
5111000001-43	ARCHIVERO DE MADERA	1,821.00
5111000001-45	ARCHIVERO DE MADERA	1,887.00
5111000002-26	ARCHIVERO DE METAL	3,888.00
5111000002-27	ARCHIVERO DE METAL	3,888.00
5111000002-29	ARCHIVERO DE METAL	3,888.00
5111000002-30	ARCHIVERO DE METAL	3,888.00
5111000002-36	ARCHIVERO DE METAL	3,888.00
5111000002-42	ARCHIVERO DE METAL	3,888.00
5111000002-44	ARCHIVERO DE METAL	3,888.00
5111000028-7	ESCRITORIO EN L CRISTAL	1,446.00
5111000027-26	ESCRITORIO EN CRISTAL TEMPLADO	1,685.00
5111000027-27	ESCRITORIO EN CRISTAL TEMPLADO	1,685.00



Instituto de la  
Defensoría Pública del  
Estado de Morelos

INSTITUTO DE LA DEFENSORÍA PÚBLICA DEL ESTADO DE MORELOS  
Relación de Bienes Muebles que Componen su Patrimonio  
Al 30 de septiembre de 2022



Codigo	Descripción del Bien Mueble	Valor en libros
5111000027-28	ESCRITORIO EN CRISTAL TEMPLADO	1,685.00
5111000027-32	ESCRITORIO EN CRISTAL TEMPLADO	1,685.00
5111000027-38	ESCRITORIO EN CRISTAL TEMPLADO	1,746.00
5111000027-40	ESCRITORIO EN CRISTAL TEMPLADO	1,746.00
5111000063-3	MODULO DE RECEPCION	5,079.00
5111000086-33	SILLA DE VISITA TONOS CLAROS	481.00
5111000086-34	SILLA DE VISITA TONOS CLAROS	481.00
5111000086-35	SILLA DE VISITA TONOS CLAROS	481.00
5111000086-36	SILLA DE VISITA TONOS CLAROS	481.00
5111000086-37	SILLA DE VISITA TONOS CLAROS	481.00
5111000086-53	SILLA DE VISITA TONOS CLAROS	481.00
5111000086-54	SILLA DE VISITA TONOS CLAROS	481.00
5111000086-57	SILLA DE VISITA TONOS CLAROS	481.00
5111000086-58	SILLA DE VISITA TONOS CLAROS	481.00
5111000088-8	SILLÓN DIRECTIVO	3,216.00
5111000088-11	SILLÓN DIRECTIVO	3,332.00
5111000087-43	SILLÓN EJECUTIVO	1,182.00
5111000087-44	SILLÓN EJECUTIVO	1,182.00
5111000087-45	SILLÓN EJECUTIVO	1,182.00
5111000087-46	SILLÓN EJECUTIVO	1,182.00
5111000087-47	SILLÓN EJECUTIVO	1,182.00
5111000087-53	SILLÓN EJECUTIVO	1,182.00
5111000087-59	SILLÓN EJECUTIVO	1,182.00
5111000087-61	SILLÓN EJECUTIVO	1,182.00
5111000085-6	SILLONES PARA SALA DE ESPERA	1,931.50
5111000085-7	SILLONES PARA SALA DE ESPERA	1,931.50
5121000013-3	ISLA ECOLOGICA TRES DIVISIONES	2,174.00
5121000003-2	SALA MODULAR	7,731.00
5191000183-1	VENTILADOR	636.00
5151000124-4	MULTIFUNCIONAL	1.00
5191000130-1	MESA JARDÍN	782.00
5111000001-20	ARCHIVERO DE MADERA	1,821.00
5111000002-19	ARCHIVERO DE METAL	3,752.00
5111000027-18	ESCRITORIO EN CRISTAL TEMPLADO	1,685.00
5111000087-34	SILLÓN EJECUTIVO	1,140.00
5111000001-23	ARCHIVERO DE MADERA	1,821.00
5111000027-22	ESCRITORIO EN CRISTAL TEMPLADO	1,685.00
5111000086-25	SILLA DE VISITA TONOS CLAROS	482.00
5111000086-26	SILLA DE VISITA TONOS CLAROS	482.00
5111000087-39	SILLÓN EJECUTIVO	1,182.00
5111000001-72	ARCHIVERO DE MADERA	1,887.00



Instituto de la  
Defensoría Pública del  
Estado de Morelos

INSTITUTO DE LA DEFENSORÍA PÚBLICA DEL ESTADO DE MORELOS  
Relación de Bienes Muebles que Componen su Patrimonio  
Al 30 de septiembre de 2022



Código	Descripción del Bien Mueble	Valor en libros
5111000002-34	ARCHIVERO DE METAL	3,888.00
5111000027-31	ESCRITORIO EN CRISTAL TEMPLADO	1,685.00
5111000086-42	SILLA DE VISITA TONOS CLAROS	482.00
5111000086-43	SILLA DE VISITA TONOS CLAROS	482.00
5111000087-72	SILLÓN EJECUTIVO	1,182.00
5111000087-33	SILLÓN EJECUTIVO	1,140.00
5111000001-19	ARCHIVERO DE MADERA	1,821.00
5111000002-18	ARCHIVERO DE METAL	3,752.00
5111000027-17	ESCRITORIO EN CRISTAL TEMPLADO	1,685.00
5111000001-42	ARCHIVERO DE MADERA	1,821.00
5111000002-41	ARCHIVERO DE METAL	3,888.00
5111000027-37	ESCRITORIO EN CRISTAL TEMPLADO	1,746.00
5111000086-51	SILLA DE VISITA TONOS CLAROS	482.00
5111000086-52	SILLA DE VISITA TONOS CLAROS	482.00
5111000087-58	SILLÓN EJECUTIVO	1,182.00
5111000001-17	ARCHIVERO DE MADERA	1,821.00
5111000002-16	ARCHIVERO DE METAL	3,752.00
5111000027-15	ESCRITORIO EN CRISTAL TEMPLADO	1,685.00
5111000086-17	SILLA DE VISITA TONOS CLAROS	482.00
5111000087-31	SILLÓN EJECUTIVO	1,140.00
5111000001-33	ARCHIVERO DE MADERA	1,821.00
5111000002-32	ARCHIVERO DE METAL	3,888.00
5111000002-33	ARCHIVERO DE METAL	3,888.00
5111000027-30	ESCRITORIO EN CRISTAL TEMPLADO	1,685.00
5111000086-40	SILLA DE VISITA TONOS CLAROS	482.00
5111000086-41	SILLA DE VISITA TONOS CLAROS	482.00
5111000087-49	SILLÓN EJECUTIVO	1,182.00
5111000001-40	ARCHIVERO DE MADERA	1,821.00
5111000002-39	ARCHIVERO DE METAL	3,888.00
5111000027-35	ESCRITORIO EN CRISTAL TEMPLADO	1,685.00
5111000086-47	SILLA DE VISITA TONOS CLAROS	482.00
5111000086-48	SILLA DE VISITA TONOS CLAROS	482.00
5111000087-56	SILLÓN EJECUTIVO	1,182.00
5111000001-21	ARCHIVERO DE MADERA	1,821.00
5111000001-57	ARCHIVERO DE MADERA	1,887.00
5111000001-68	ARCHIVERO DE MADERA	1,887.00
5111000002-20	ARCHIVERO DE METAL	3,752.00
5111000002-46	ARCHIVERO DE METAL	3,888.00
5111000002-47	ARCHIVERO DE METAL	3,888.00
5111000028-12	ESCRITORIO EN L CRISTAL	1,498.00
5111000028-13	ESCRITORIO EN L CRISTAL	1,498.00



Código	Descripción del Bien Mueble	Valor en libros
5111000028-14	ESCRITORIO EN L CRISTAL	1,498.00
5111000028-15	ESCRITORIO EN L CRISTAL	1,498.00
5111000027-19	ESCRITORIO EN CRISTAL TEMPLADO	1,685.00
5111000027-45	ESCRITORIO EN CRISTAL TEMPLADO	1,746.00
5111000027-65	ESCRITORIO EN CRISTAL TEMPLADO	1,746.00
5111000027-66	ESCRITORIO EN CRISTAL TEMPLADO	1,746.00
5111000027-67	ESCRITORIO EN CRISTAL TEMPLADO	1,746.00
5111000086-19	SILLA DE VISITA TONOS CLAROS	482.00
5111000086-20	SILLA DE VISITA TONOS CLAROS	482.00
5111000086-15	SILLÓN DIRECTIVO	3,333.00
5111000087-35	SILLÓN EJECUTIVO	1,140.00
5111000087-68	SILLÓN EJECUTIVO	1,182.00
5111000087-69	SILLÓN EJECUTIVO	1,182.00
5111000087-70	SILLÓN EJECUTIVO	1,182.00
5111000001-41	ARCHIVERO DE MADERA	1,821.00
5111000002-40	ARCHIVERO DE METAL	3,888.00
5111000027-36	ESCRITORIO EN CRISTAL TEMPLADO	1,685.00
5111000086-49	SILLA DE VISITA TONOS CLAROS	482.00
5111000086-50	SILLA DE VISITA TONOS CLAROS	482.00
5111000087-57	SILLÓN EJECUTIVO	1,182.00
5111000001-86	ARCHIVERO DE MADERA	1,887.00
5111000001-91	ARCHIVERO DE MADERA	1,887.00
5111000002-48	ARCHIVERO DE METAL	3,888.00
5111000002-49	ARCHIVERO DE METAL	3,888.00
5111000002-50	ARCHIVERO DE METAL	3,888.00
5111000028-17	ESCRITORIO EN L CRISTAL	1,498.00
5111000028-18	ESCRITORIO EN L CRISTAL	1,498.00
5111000028-20	ESCRITORIO EN L CRISTAL	1,498.00
5111000086-20	SILLÓN DIRECTIVO	3,332.00
5111000001-26	ARCHIVERO DE MADERA	1,821.00
5111000002-25	ARCHIVERO DE METAL	3,888.00
5111000027-25	ESCRITORIO EN CRISTAL TEMPLADO	1,685.00
5111000086-31	SILLA DE VISITA TONOS CLAROS	482.00
5111000086-32	SILLA DE VISITA TONOS CLAROS	482.00
5111000087-42	SILLÓN EJECUTIVO	1,182.00
5111000001-12	ARCHIVERO DE MADERA	1,821.00
5111000002-11	ARCHIVERO DE METAL	3,752.00
5111000027-10	ESCRITORIO EN CRISTAL TEMPLADO	1,685.00
5111000086-11	SILLA DE VISITA TONOS CLAROS	482.00
5111000086-12	SILLA DE VISITA TONOS CLAROS	482.00
5111000087-17	SILLÓN EJECUTIVO	1,140.00

*[Handwritten signature]*

*[Handwritten signature]*





Instituto de la  
Defensoría Pública del  
Estado de Morelos

INSTITUTO DE LA DEFENSORÍA PÚBLICA DEL ESTADO DE MORELOS  
Relación de Bienes Muebles que Componen su Patrimonio  
Al 30 de septiembre de 2022



Código	Descripción del Bien Mueble	Valor en libros
511100001-22	ARCHIVERO DE MADERA	1,821.00
511100001-46	ARCHIVERO DE MADERA	1,887.00
511100001-47	ARCHIVERO DE MADERA	1,887.00
5111000002-21	ARCHIVERO DE METAL	3,752.00
5111000002-22	ARCHIVERO DE METAL	3,752.00
5111000002-45	ARCHIVERO DE METAL	3,888.00
5111000012-1	BUTACA PARA AUDITORIO	2,601.00
5111000012-2	BUTACA PARA AUDITORIO	2,601.00
5111000012-3	BUTACA PARA AUDITORIO	2,601.00
5111000012-4	BUTACA PARA AUDITORIO	2,601.00
5111000012-5	BUTACA PARA AUDITORIO	2,601.00
5111000012-6	BUTACA PARA AUDITORIO	2,601.00
5111000012-7	BUTACA PARA AUDITORIO	2,601.00
5111000012-8	BUTACA PARA AUDITORIO	2,601.00
5111000012-9	BUTACA PARA AUDITORIO	2,601.00
5111000012-10	BUTACA PARA AUDITORIO	2,601.00
5111000012-11	BUTACA PARA AUDITORIO	2,601.00
5111000012-12	BUTACA PARA AUDITORIO	2,601.00
5111000012-13	BUTACA PARA AUDITORIO	2,601.00
5111000012-14	BUTACA PARA AUDITORIO	2,601.00
5111000012-15	BUTACA PARA AUDITORIO	2,601.00
5111000012-16	BUTACA PARA AUDITORIO	2,601.00
5111000012-17	BUTACA PARA AUDITORIO	2,601.00
5111000012-18	BUTACA PARA AUDITORIO	2,601.00
5111000012-19	BUTACA PARA AUDITORIO	2,601.00
5111000012-20	BUTACA PARA AUDITORIO	2,601.00
5111000012-21	BUTACA PARA AUDITORIO	2,601.00
5111000012-22	BUTACA PARA AUDITORIO	2,601.00
5111000012-23	BUTACA PARA AUDITORIO	2,601.00
5111000012-24	BUTACA PARA AUDITORIO	2,601.00
5111000012-25	BUTACA PARA AUDITORIO	2,601.00
5111000012-26	BUTACA PARA AUDITORIO	2,601.00
5111000012-27	BUTACA PARA AUDITORIO	2,601.00
5111000012-28	BUTACA PARA AUDITORIO	2,601.00
5111000012-29	BUTACA PARA AUDITORIO	2,601.00
5111000012-30	BUTACA PARA AUDITORIO	2,601.00
5111000012-31	BUTACA PARA AUDITORIO	2,601.00
5111000012-32	BUTACA PARA AUDITORIO	2,601.00
5111000012-33	BUTACA PARA AUDITORIO	2,601.00
5111000012-34	BUTACA PARA AUDITORIO	2,601.00
5111000012-35	BUTACA PARA AUDITORIO	2,601.00

Codigo	Descripcion del Bien Mueble	Valor en libros
5111000012-36	BUTACA PARA AUDITORIO	2,601.00
5111000012-37	BUTACA PARA AUDITORIO	2,601.00
5111000012-38	BUTACA PARA AUDITORIO	2,601.00
5111000012-39	BUTACA PARA AUDITORIO	2,601.00
5111000012-40	BUTACA PARA AUDITORIO	2,601.00
5111000012-41	BUTACA PARA AUDITORIO	2,601.00
5111000012-42	BUTACA PARA AUDITORIO	2,601.00
5111000012-43	BUTACA PARA AUDITORIO	2,601.00
5111000012-44	BUTACA PARA AUDITORIO	2,601.00
5111000012-45	BUTACA PARA AUDITORIO	2,601.00
5111000012-46	BUTACA PARA AUDITORIO	2,601.00
5111000012-47	BUTACA PARA AUDITORIO	2,601.00
5111000012-48	BUTACA PARA AUDITORIO	2,601.00
5111000012-49	BUTACA PARA AUDITORIO	2,601.00
5111000012-50	BUTACA PARA AUDITORIO	2,601.00
5111000012-51	BUTACA PARA AUDITORIO	2,601.00
5111000012-52	BUTACA PARA AUDITORIO	2,601.00
5111000012-53	BUTACA PARA AUDITORIO	2,601.00
5111000012-54	BUTACA PARA AUDITORIO	2,601.00
5111000012-55	BUTACA PARA AUDITORIO	2,601.00
5111000012-56	BUTACA PARA AUDITORIO	2,601.00
5111000012-57	BUTACA PARA AUDITORIO	2,601.00
5111000012-58	BUTACA PARA AUDITORIO	2,601.00
5111000012-59	BUTACA PARA AUDITORIO	2,601.00
5111000012-60	BUTACA PARA AUDITORIO	2,601.00
5111000012-61	BUTACA PARA AUDITORIO	2,601.00
5111000012-62	BUTACA PARA AUDITORIO	2,601.00
5111000012-63	BUTACA PARA AUDITORIO	2,601.00
5111000012-64	BUTACA PARA AUDITORIO	2,601.00
5111000012-65	BUTACA PARA AUDITORIO	2,601.00
5111000012-66	BUTACA PARA AUDITORIO	2,601.00
5111000012-67	BUTACA PARA AUDITORIO	2,601.00
5111000012-68	BUTACA PARA AUDITORIO	2,601.00
5111000012-69	BUTACA PARA AUDITORIO	2,601.00
5111000012-70	BUTACA PARA AUDITORIO	2,601.00
5111000012-71	BUTACA PARA AUDITORIO	2,601.00
5111000012-72	BUTACA PARA AUDITORIO	2,601.00
5111000012-73	BUTACA PARA AUDITORIO	2,601.00
5111000012-74	BUTACA PARA AUDITORIO	2,601.00
5111000012-75	BUTACA PARA AUDITORIO	2,601.00
5111000012-76	BUTACA PARA AUDITORIO	2,601.00





Instituto de la  
Defensoría Pública del  
Estado de Morelos

INSTITUTO DE LA DEFENSORÍA PÚBLICA DEL ESTADO DE MORELOS  
Relación de Bienes Muebles que Componen su Patrimonio  
Al 30 de septiembre de 2022



Código	Descripción del Bien Mueble	Valor en libros
5111000012-77	BUTACA PARA AUDITORIO	2,601.00
5111000012-78	BUTACA PARA AUDITORIO	2,601.00
5111000012-79	BUTACA PARA AUDITORIO	2,601.00
5111000012-80	BUTACA PARA AUDITORIO	2,601.00
5111000012-81	BUTACA PARA AUDITORIO	2,601.00
5111000012-82	BUTACA PARA AUDITORIO	2,601.00
5111000012-83	BUTACA PARA AUDITORIO	2,601.00
5111000012-84	BUTACA PARA AUDITORIO	2,601.00
5111000012-85	BUTACA PARA AUDITORIO	2,601.00
5111000012-86	BUTACA PARA AUDITORIO	2,601.00
5111000012-87	BUTACA PARA AUDITORIO	2,601.00
5111000012-88	BUTACA PARA AUDITORIO	2,601.00
5111000012-89	BUTACA PARA AUDITORIO	2,601.00
5111000012-90	BUTACA PARA AUDITORIO	2,601.00
5111000012-91	BUTACA PARA AUDITORIO	2,601.00
5111000012-92	BUTACA PARA AUDITORIO	2,601.00
5111000012-93	BUTACA PARA AUDITORIO	2,601.00
5111000012-94	BUTACA PARA AUDITORIO	2,601.00
5111000012-95	BUTACA PARA AUDITORIO	2,601.00
5111000012-96	BUTACA PARA AUDITORIO	2,601.00
5111000012-97	BUTACA PARA AUDITORIO	2,601.00
5111000028-10	ESCRITORIO EN L CRISTAL	1,446.00
5111000028-11	ESCRITORIO EN L CRISTAL	1,498.00
5111000027-20	ESCRITORIO EN CRISTAL TEMPLADO	1,685.00
5111000027-21	ESCRITORIO EN CRISTAL TEMPLADO	1,685.00
5111000027-41	ESCRITORIO EN CRISTAL TEMPLADO	1,746.00
5111000027-42	ESCRITORIO EN CRISTAL TEMPLADO	1,746.00
5111000027-43	ESCRITORIO EN CRISTAL TEMPLADO	1,746.00
5111000027-44	ESCRITORIO EN CRISTAL TEMPLADO	1,746.00
5111000088-21	SILLA DE VISITA TONOS CLAROS	482.00
5111000088-22	SILLA DE VISITA TONOS CLAROS	482.00
5111000088-23	SILLA DE VISITA TONOS CLAROS	482.00
5111000088-24	SILLA DE VISITA TONOS CLAROS	482.00
5111000088-12	SILLÓN DIRECTIVO	3,332.00
5111000088-13	SILLÓN DIRECTIVO	3,332.00
5111000088-14	SILLÓN DIRECTIVO	3,332.00
5111000087-36	SILLÓN EJECUTIVO	1,140.00
5111000087-37	SILLÓN EJECUTIVO	1,182.00
5111000087-38	SILLÓN EJECUTIVO	1,182.00
5111000087-62	SILLÓN EJECUTIVO	1,182.00
5111000087-63	SILLÓN EJECUTIVO	1,182.00



Instituto de la  
Defensoría Pública del  
Estado de Morelos

INSTITUTO DE LA DEFENSORÍA PÚBLICA DEL ESTADO DE MORELOS  
Relación de Bienes Muebles que Componen su Patrimonio  
Al 30 de septiembre de 2022



Código	Descripción del Bien Mueble	Valor en libros
5111000087-64	SILLÓN EJECUTIVO	1,182.00
5111000087-65	SILLÓN EJECUTIVO	1,182.00
5111000087-66	SILLÓN EJECUTIVO	1,182.00
5121000013-4	ISLA ECOLOGICA TRES DIVISIONES	2,174.00
5211000069-1	PANTALLA LCD 50 PULGADAS	1.00
5291000085-1	PIZARRON BLANCO 90 X 150	1.00
5291000086-1	PIZARRON BLANCO 90 X 300	1.00
5111000001-18	ARCHIVERO DE MADERA	1,821.00
5111000002-17	ARCHIVERO DE METAL	3,752.00
5111000027-16	ESCRITORIO EN CRISTAL TEMPLADO	1,685.00
5111000086-18	SILLA DE VISITA TONOS CLAROS	482.00
5111000087-32	SILLÓN EJECUTIVO	1,140.00
5111000001-7	ARCHIVERO DE MADERA	1,821.00
5111000002-5	ARCHIVERO DE METAL	3,752.00
5111000002-6	ARCHIVERO DE METAL	3,752.00
5111000028-4	ESCRITORIO EN L CRISTAL	1,446.00
5111000088-3	SILLÓN DIRECTIVO	3,216.00
5111000087-3	SILLÓN EJECUTIVO	1,140.00
5111000087-4	SILLÓN EJECUTIVO	1,140.00
5111000001-9	ARCHIVERO DE MADERA	1,821.00
5111000002-8	ARCHIVERO DE METAL	3,752.00
5111000063-1	MODULO DE RECEPCION	5,079.00
5111000088-5	SILLÓN DIRECTIVO	3,216.00
5111000085-1	SILLONES PARA SALA DE ESPERA	1,931.00
5111000085-2	SILLONES PARA SALA DE ESPERA	1,931.00
5111000085-3	SILLONES PARA SALA DE ESPERA	1,931.00
5121000011-1	ENFRIADORES DE AGUA	1,691.00
5121000013-1	ISLA ECOLOGICA TRES DIVISIONES	2,174.00
5121000007-2	SOFA 5 O 6 CUERPOS	7,249.00
5211000069-1	PANTALLA LCD 43 PULGADAS	1.00
5111000001-15	ARCHIVERO DE MADERA	1,821.00
5111000002-14	ARCHIVERO DE METAL	3,752.00
5111000027-13	ESCRITORIO EN CRISTAL TEMPLADO	1,685.00
5111000086-13	SILLA DE VISITA TONOS CLAROS	482.00
5111000086-14	SILLA DE VISITA TONOS CLAROS	482.00
5111000087-29	SILLÓN EJECUTIVO	1,140.00
5111000001-39	ARCHIVERO DE MADERA	1,821.00
5111000002-38	ARCHIVERO DE METAL	3,888.00
5111000027-34	ESCRITORIO EN CRISTAL TEMPLADO	1,685.00
5111000086-45	SILLA DE VISITA TONOS CLAROS	482.00
5111000086-46	SILLA DE VISITA TONOS CLAROS	482.00



Código	Descripción del Bien Mueble	Valor en libros
5111000087-55	SILLÓN EJECUTIVO	1,182.00
5111000001-66	ARCHIVERO DE MADERA	1,887.00
5111000001-71	ARCHIVERO DE MADERA	1,887.00
5111000049-6	MESA DE CENTRO	612.00
5121000011-3	ENFRIADORES DE AGUA	1,692.00
5191000183-2	VENTILADOR	636.00
5191000183-3	VENTILADOR	636.00
5191000183-6	VENTILADOR	324.00
5111000001-11	ARCHIVERO DE MADERA	1,821.00
5111000002-10	ARCHIVERO DE METAL	3,752.00
5111000027-9	ESCRITORIO EN CRISTAL TEMPLADO	1,685.00
5111000086-9	SILLA DE VISITA TONOS CLAROS	482.00
5111000086-10	SILLA DE VISITA TONOS CLAROS	482.00
5111000087-16	SILLÓN EJECUTIVO	1,140.00
5111000001-14	ARCHIVERO DE MADERA	1,821.00
5111000002-13	ARCHIVERO DE METAL	3,752.00
5111000063-2	MODULO DE RECEPCION	5,079.00
5111000086-7	SILLÓN DIRECTIVO	3,216.00
5111000085-4	SILLONES PARA SALA DE ESPERA	1,931.00
5111000085-5	SILLONES PARA SALA DE ESPERA	1,931.00
5121000011-2	ENFRIADORES DE AGUA	1,691.00
5121000013-2	ISLA ECOLOGICA TRES DIVISIONES	2,174.00
5121000007-3	SOFA 5 0 6 CUERPOS	7,249.00
5111000001-24	ARCHIVERO DE MADERA	1,821.00
5111000002-23	ARCHIVERO DE METAL	3,752.00
5111000027-23	ESCRITORIO EN CRISTAL TEMPLADO	1,685.00
5111000086-27	SILLA DE VISITA TONOS CLAROS	482.00
5111000086-28	SILLA DE VISITA TONOS CLAROS	482.00
5111000087-40	SILLÓN EJECUTIVO	1,182.00
5111000001-3	ARCHIVERO DE MADERA	1,821.00
5111000001-5	ARCHIVERO DE MADERA	1,821.00
5111000001-10	ARCHIVERO DE MADERA	1,821.00
5111000001-13	ARCHIVERO DE MADERA	1,821.00
5111000002-2	ARCHIVERO DE METAL	3,752.00
5111000002-9	ARCHIVERO DE METAL	3,752.00
5111000002-12	ARCHIVERO DE METAL	3,752.00
5111000028-2	ESCRITORIO EN L CRISTAL	1,446.00
5111000028-6	ESCRITORIO EN L CRISTAL	1,446.00
5111000027-2	ESCRITORIO EN CRISTAL TEMPLADO	1,685.00
5111000027-3	ESCRITORIO EN CRISTAL TEMPLADO	1,685.00
5111000027-6	ESCRITORIO EN CRISTAL TEMPLADO	1,685.00



Instituto de la  
Defensoría Pública del  
Estado de Morelos

INSTITUTO DE LA DEFENSORÍA PÚBLICA DEL ESTADO DE MORELOS  
Relación de Bienes Muebles que Componen su Patrimonio  
Al 30 de septiembre de 2022



Código	Descripción del Bien Mueble	Valor en libros
5111000027-6	ESCRITORIO EN CRISTAL TEMPLADO	1,685.00
5111000027-7	ESCRITORIO EN CRISTAL TEMPLADO	1,685.00
5111000027-8	ESCRITORIO EN CRISTAL TEMPLADO	1,685.00
5111000027-11	ESCRITORIO EN CRISTAL TEMPLADO	1,685.00
5111000027-12	ESCRITORIO EN CRISTAL TEMPLADO	1,685.00
5111000052-2	MESA DE JUNTAS	11,035.00
5111000086-5	SILLA DE VISITA TONOS CLAROS	482.00
5111000086-6	SILLA DE VISITA TONOS CLAROS	482.00
5111000086-7	SILLA DE VISITA TONOS CLAROS	482.00
5111000086-8	SILLA DE VISITA TONOS CLAROS	482.00
5111000088-1	SILLÓN DIRECTIVO	482.00
5111000088-6	SILLÓN DIRECTIVO	3,216.00
5111000087-15	SILLÓN EJECUTIVO	3,216.00
5111000087-18	SILLÓN EJECUTIVO	1,140.00
5111000087-19	SILLÓN EJECUTIVO	1,140.00
5111000087-20	SILLÓN EJECUTIVO	1,140.00
5111000087-21	SILLÓN EJECUTIVO	1,140.00
5111000087-22	SILLÓN EJECUTIVO	1,140.00
5111000087-23	SILLÓN EJECUTIVO	1,140.00
5111000087-24	SILLÓN EJECUTIVO	1,140.00
5111000087-25	SILLÓN EJECUTIVO	1,140.00
5111000087-26	SILLÓN EJECUTIVO	1,140.00
5111000087-27	SILLÓN EJECUTIVO	1,140.00
5111000087-28	SILLÓN EJECUTIVO	1,140.00
5121000068-1	SOFA TRES CUERPOS	1,140.00
5151000029-2	EQUIPO MULTIFUNCIONES (SCANNER, COPIADORA, IMPRESORA)	4,558.00
5151000086-2	LECTORA BIOMÉTRICA DE HUELLA DIGITAL	1.00
5151000124-5	MULTIFUNCIONAL	1.00
5151000081-3	RACK DE 19 DE MEDIA ALTURA	1.00
5151000085-4	SERVIDOR	1.00
5151000097-2	SWITCH RUTEADOR DE 24 PUERTOS	1.00








CUENTA PÚBLICA SEGUNDO TRIMESTRE 2022  
INSTITUTO DE LA DEFENSORÍA PÚBLICA DEL ESTADO DE MORELOS

---

Información adicional que dispongan otras leyes

NO APLICA



---