



MB. CON ANEXO Cta Pública.

Dependencia: SECRETARÍA DE GOBIERNO
Depto. INSTITUTO DE LA DEFENSORÍA PÚBLICA
Sección: DIRECCIÓN GENERAL
Oficio Núm. SG/DEPEM/DG/0214/2021
Expediente:

Acuse

"2021, Año de la Independencia"
Cuernavaca, Mor., a 16 de marzo de 2021.



L.C. y L. en D. MÓNICA BOGGIO TOMASAZ MERINO
SECRETARIA DE HACIENDA
PRESENTE



Por este medio reciba un sincero saludo, así mismo me permito hacerle entrega de la Cuenta Pública Anual del año 2020, del Instituto de la Defensoría Pública del Estado de Morelos; para que se lleven a cabo las acciones pertinentes al respecto.

Sin más por el momento le reitero a Usted mi atenta y distinguida consideración.

ATENTAMENTE

LIC. ANTONIO MAZARI BENÍTEZ
DIRECTOR GENERAL DEL INSTITUTO DE LA DEFENSORÍA
PÚBLICA DEL ESTADO DE MORELOS

C.c.p.
L.C., Angel Miguel Mendoza Trujillo.- Director General de Contabilidad.- Para su conocimiento.
Archivo/Minutario.
AMB/ADZM/migs



SECRETARÍA DE GOBIERNO



<http://defensoria.morelos.gob.mx>
<http://tramites.morelos.gob.mx>
312-24-00 Y 312-24-01

Handwritten signature



Introducción

CUENTA PÚBLICA ANUAL
INSTITUTO DE LA DEFENSORÍA PÚBLICA
DEL ESTADO DE MORELOS
ENERO - DICIEMBRE

2020

INTRODUCCIÓN

El Instituto de la Defensoría Pública del Estado de Morelos (IDPEM) es un Organismo Público Descentralizado, Sectorizado a la Secretaría de Gobierno que tiene como finalidad primordial la de prestar el servicio de defensa en el ámbito penal de forma gratuita a toda aquella persona que se le impute un hecho delictivo en materia penal.

El Instituto de la Defensoría Pública del Estado de Morelos fue creado como organismo público descentralizado mediante la publicación de la Ley Orgánica del Instituto de la Defensoría Pública del Estado de Morelos en el periódico oficial "Tierra y Libertad" número 5081 6ª época de fecha 03 de Abril del 2013 mediante el cual se da vida a este Ente, el cual tiene como objetivo además de prestar el servicio de defensa en materia penal a personas de escasos recursos, el de prestar a quien lo solicite el servicio de defensoría pública en las áreas del derecho civil, mercantil y familiar; exceptuando en este último a aquellos en los que se pretenda la disolución del vínculo matrimonial.

Ahora bien, como se ha especificado en líneas anteriores; el Instituto de la Defensoría Pública del Estado de Morelos representa en materia penal a cualquier persona que lo solicite y en las demás áreas a las personas que no cuentan con los recursos económicos para costear un abogado particular; lo que representa la población más vulnerable en el Estado de Morelos; atendiendo en la actualidad al 95% de la población que se encuentra sujeta a un proceso penal tanto adultos como a menores infractores; esto derivado a que los Defensores Públicos son los mejor capacitados en el Nuevos Sistema de Justicia Penal así como en el actual Código Nacional de Procedimientos Penales, capacitación que se ha llevado a cabo desde que se implementó la reforma en el Estado con el apoyo de la federación mediante la Secretaría Técnica del Consejo de Coordinación para la Implementación del Sistema de Justicia Penal así como del Estado; así mismo el Instituto ha creado el área de ejecución de sanciones como cumplimiento a la normativa en la materia, de igual forma se visualiza como un centro de capacitación para abogados postulantes en derecho penal.



Información Contable

CUENTA PÚBLICA ANUAL
INSTITUTO DE LA DEFENSORÍA PÚBLICA
DEL ESTADO DE MORELOS
ENERO - DICIEMBRE

2020



Concepto	2020	2019	Concepto	2020	2019
INGRESOS Y OTROS BENEFICIOS			GASTOS Y OTRAS PÉRDIDAS		
Ingresos de la Gestión			Gastos de Funcionamiento	19,547,911	18,739,202
Impuestos	-	-	Servicios Personales	18,423,120	18,061,882
Cuotas y Aportaciones de Seguridad Social	-	-	Materiales y Suministros	307,016	176,349
Contribuciones de Mejoras	-	-	Servicios Generales	817,775	500,971
Derechos	-	-	Transferencias, Asignaciones, Subsidios y Otras Ayudas	-	-
Productos	-	-	Transferencias Internas y Asignaciones al Sector Público	-	-
Aprovechamientos	-	-	Transferencias al Resto del Sector Público	-	-
Ingresos por Venta de Bienes y Prestación de Servicios	-	-	Subsidios y Subvenciones	-	-
Participaciones, Aportaciones, Convenios, Incentivos Derivados de la Colaboración Fiscal, Fondos Distintos de Aportaciones, Transferencias, Asignaciones, Subsidios y Subvenciones, y Pensiones y Jubilaciones	21,721,000	19,570,000	Ayudas Sociales	-	-
Participaciones, Aportaciones, Convenios, Incentivos Derivados de la Colaboración Fiscal y Fondos Distintos de Aportaciones	21,721,000	19,570,000	Pensiones y Jubilaciones	-	-
Transferencias, Asignaciones, Subsidios y Subvenciones, y Pensiones y Jubilaciones	-	-	Transferencias a Fideicomisos, Mandatos y Contratos Análogos	-	-
Otros Ingresos y Beneficios	-	-	Transferencias a la Seguridad Social	-	-
Ingresos Financieros	-	-	Donativos	-	-
Incremento por Variación de Inventarios	-	-	Transferencias al Exterior	-	-
Disminución del Exceso de Estimaciones por Pérdida o Deterioro u Obsolescencia	-	-	Participaciones y Aportaciones	-	-
Disminución del Exceso de Provisiones	-	-	Participaciones	-	-
Otros Ingresos y Beneficios Varios	-	-	Aportaciones	-	-
			Convenios	-	-
			Intereses, Comisiones y Otros Gastos de la Deuda Pública	-	-
			Intereses de la Deuda Pública	-	-
			Comisiones de la Deuda Pública	-	-
			Gastos de la Deuda Pública	-	-
			Costo por Coberturas	-	-
			Ayodos Financieros	-	-
			Otros Gastos y Pérdidas Extraordinarias	255,848	262,508
			Estimaciones, Depreciaciones, Deterioros, Obsolescencia y Amortizaciones	255,848	262,508
			Provisiones	-	-
			Disminución de Inventarios	-	-
			Aumento por Insuficiencia de Estimaciones por Pérdida o Deterioro u Obsolescencia	-	-
			Aumento por Insuficiencia de Provisiones	-	-
			Otros Gastos	-	-
			Inversión Pública	-	-
			Inversión Pública no Capitalizable	-	-
			Total de Gastos y Otras Pérdidas	19,803,759	19,001,710
			Resultados del Ejercicio (Ahorro/Desahorro)	1,917,241	568,290

Bajo protesta de decir verdad declaramos que los Estados Financieros y sus Notas son razonablemente correctos y responsabilidad del emisor.

ELABORÓ
C.P. ALMA DELAZAGAL MENDOZA
UNIDAD DE ENLACE FINANCIERO ADMINISTRATIVO

AUTORIZÓ
LIC. ANTONIO MARÍA BENTEZ
DIRECTOR GENERAL DEL INSTITUTO DE LA DEFENSORÍA PÚBLICA
DEL ESTADO DE MORELOS



México, D.F. 13 de febrero de 2019
Instituto de la Defensoría Pública
 MORELOS
 ESTADO DE MORELOS

Cuenta Pública Anual 2020
INSTITUTO DE LA DEFENSORÍA PÚBLICA DEL ESTADO DE MORELOS
 Estado de Situación Financiera
 Al 31 de diciembre de 2019 y 2020
 (Pesos)



CONCEPTO	Año	
	2020	2019
ACTIVO		
Activo Circulante		
Efectivo y Equivalentes	1,237,398	1,162,901
Derechos a Recibir Efectivo o Equivalentes	1,269,013	333,321
Derechos a Recibir Bienes o Servicios	-	-
Inventarios	-	-
Almacenes	-	-
Estimación por Pérdida o Deterioro de Activos Circulantes	-	-
Otros Activos Circulantes	-	-
Total de Activos Circulantes	2,506,411	1,496,222
Activo No Circulante		
Inversiones Financieras a Largo Plazo	-	-
Derechos a Recibir Efectivo o Equivalentes a Largo Plazo	-	-
Bienes Inmuebles, Infraestructura y Construcciones en Proceso	-	-
Bienes Muebles	3,891,930	3,891,930
Activos Intangibles	-	-
Depreciación, Deterioro y Amortización Acumulada de Bienes	(3,137,551)	(2,881,703)
Activos Diferidos	-	-
Estimación por Pérdida o Deterioro de Activos no Circulantes	-	-
Otros Activos no Circulantes	-	-
Total de Activos No Circulantes	754,379	1,010,227
Total del Activo	3,260,790	2,506,449
PASIVO		
Activo Circulante		
Cuentas por Pagar a Corto Plazo	-	-
Documentos por Pagar a Corto Plazo	-	-
Porción a Corto Plazo de la Deuda Pública a Largo Plazo	-	-
Títulos y Valores a Corto Plazo	-	-
Pasivos Diferidos a Corto Plazo	-	-
Fondos y Bienes de Terceros en Garantía y/o Administración a Corto Plazo	-	-
Provisiones a Corto Plazo	-	-
Otros Pasivos a Corto Plazo	-	-
Total de Pasivos Circulantes	2,506,411	1,496,222
Activo No Circulante		
Cuentas por Pagar a Largo Plazo	-	-
Documentos por Pagar a Largo Plazo	-	-
Deuda Pública a Largo Plazo	-	-
Pasivos Diferidos a Largo Plazo	-	-
Fondos y Bienes de Terceros en Garantía y/o en Administración a Largo Plazo	-	-
Provisiones a Largo Plazo	-	-
Total de Pasivos No Circulantes	(2,881,703)	(2,881,703)
Total del Pasivo	3,260,790	2,506,449
HACIENDA PÚBLICA / PATRIMONIO		
Hacienda Pública / Patrimonio Contribuido		
Aportaciones	-	-
Donaciones de Capital	-	-
Actualización de la Hacienda Pública / Patrimonio	-	-
Hacienda Pública / Patrimonio Generado	3,260,790	2,506,449
Resultados del Ejercicio (Ahorro / Desahorro)	1,977,241	568,290
Resultados de Ejercicios Anteriores	3,749,123	3,180,833
Revalúos	-	-
Reservas	-	-
Rectificaciones de Resultados de Ejercicios Anteriores	(2,405,574)	(1,242,674)
Exceso o Insuficiencia en la Actualización de la Hacienda Pública / Patrimonio	-	-
Resultado por Posición Monetaria	-	-
Resultado por Tenencia de Activos no Monetarios	-	-
Total Hacienda Pública / Patrimonio	3,260,790	2,506,449
Total del Pasivo y Hacienda Pública / Patrimonio	3,260,790	2,506,449

bajo protesta de decir verdad declaramos que los Estados Financieros y sus Notas son razonablemente correctos y responsabilidad del emisor.

ELABORÓ
 C.P. ALMA DELIA ZAGAL WENDOSKA
 UNIDAD DE ENLACE FINANCIERO ADMINISTRATIVO

AUTORIZÓ
 LIC. ANTONIO MÁZARI BENTÉZ
 DIRECTOR GENERAL DEL INSTITUTO DE LA DEFENSORÍA



Cuenta Pública Anual 2020
INSTITUTO DE LA DEFENSORÍA PÚBLICA DEL ESTADO DE MORELOS
 Estado de Situación Financiera Detallado - LDF
 Al 31 de diciembre de 2019 y al 31 diciembre de 2020



CONCEPTO	31 de diciembre 2020	31 de diciembre 2019	CONCEPTO	31 de diciembre 2020	31 de diciembre 2019
ACTIVO			PASIVO		
Activo Circulante			Activo Circulante		
Efectivo y Equivalentes	1,237,398	1,162,901	Cuentas por Pagar a Corto Plazo		
Efectivo	1,237,398	1,162,901	Servicios Personales por Pagar a Corto Plazo		
Bancos/Tesorería	-	-	Proveedores por Pagar a Corto Plazo		
Bancos/Dependencias y Otros	-	-	Contratistas por Obras Públicas por Pagar a Corto Plazo		
Inversiones Temporales (Hasta 3 meses)	-	-	Participaciones y Aportaciones por Pagar a Corto Plazo		
Fondos con Afectación Específica	-	-	Transferencias Otorgadas por Pagar a Corto Plazo		
Depósitos de Fondos de Terceros en Garantía y/o Admón.	-	-	Int., Comisiones y Otros Gastos de la Deuda Púb. por Pagar a Corto Plazo		
Otros Efectivos y Equivalentes	-	-	Retenciones y Contribuciones por Pagar a Corto Plazo		
			Devoluciones de la Ley de Ingresos por Pagar a Corto Plazo		
			Otras Cuentas por Pagar a Corto Plazo		
Derechos a Recibir Efectivo o Equivalentes	1,269,013	333,321			
Inversiones Financieras de Corto Plazo	1,269,013	333,321	Documentos por Pagar a Corto Plazo		
Cuentas por Cobrar a Corto Plazo	-	-	Documentos Comerciales por Pagar a Corto Plazo		
Deudores Diversos por Cobrar a Corto Plazo	-	-	Documentos con Contratistas por Obras Púb. por Pagar a Corto Plazo		
Ingresos por Recuperar a Corto Plazo	-	-	Otros Documentos por Pagar a Corto Plazo		
Deudores por Anticipos de la Tesorería a Corto Plazo	-	-			
Préstamos Otorgados a Corto Plazo	-	-	Porción a Corto Plazo de la Deuda Pública a Largo Plazo		
Otros Derechos a Recibir Efectivo o Equiv. a Corto Plazo	-	-	Porción a Corto Plazo de la Deuda Pública		
			Porción a Corto Plazo de Arrendamiento Financiero		
Derechos a Recibir Bienes o Servicios	-	-			
Ant. a Proveedores por Adq. de Bienes y Prest. de Serv. a Corto Plazo	-	-	Títulos y Valores a Corto Plazo		
Ant. a Proveedores por Adq. de Bienes Inn. y Muebles a Corto Plazo	-	-			
Ant. a Proveedores por Adq. de Bienes Intangibles a Corto Plazo	-	-	Pasivos Diferidos a Corto Plazo		
Anticipo a Contratistas por Obras Públicas a Corto Plazo	-	-	Ingresos Cobrados por Adelantado a Corto Plazo		
Otros Derechos a Recibir Bienes o Servicios a Corto Plazo	-	-	Intereses Cobrados por Adelantado a Corto Plazo		
			Otros Pasivos Diferidos a Corto Plazo		
Inventarios	-	-			
Inventario de Mercancías para Venta	-	-	Fondos y Bienes de Terceros en Garantía y/o Admón. a C. P.		
Inventario de Mercancías Terminadas	-	-	Fondos en Garantía a Corto Plazo		
Inventario de Mercancías en Proceso de Elaboración	-	-	Fondos en Administración a Corto Plazo		
Inventario de Materias Primas, Mat. y Suministros para Producción	-	-	Fondos Contingentes a Corto Plazo		
Bienes en Tránsito	-	-	Fondos de Fideicomisos, Mandatos y Contratos Análogos a Corto Plazo		
			Otros Fondos de Terceros en Garantía y/o Administración a Corto Plazo		
Almacenes	-	-	Valores y Bienes en Garantía a Corto Plazo		
Estimación por Pérdida o Deterioro de Activos Circulantes	-	-	Provisiones a Corto Plazo		
Est. para Ctas. Incobrables por Derechos a Recibir Efectivo o Equiv.	-	-	Provisión para Demandas y Juicios a Corto Plazo		
Estimación por Deterioro de Inventarios	-	-	Provisión para Contingencias a Corto Plazo		
			Otras Provisiones a Corto Plazo		
Otros Activos Circulantes	-	-			
Valores en Garantía	-	-	Otros Pasivos a Corto Plazo		
Bienes en Garantía (excluye depósitos de fondos)	-	-	Ingresos por Clasificar		
Bienes Deriv. de Embargos, Decom., Aseguramientos y Dación en Pago	-	-	Recaudación por Participar		
Adquisición con Fondos de Terceros	-	-	Otros Pasivos Circulantes		
Total de Activos Circulantes	2,506,411	1,496,222	Total de Pasivos Circulantes	1,496,222	

CONCEPTO	31 de diciembre 2020	31 de diciembre 2019	CONCEPTO	31 de diciembre 2020	31 de diciembre 2019
Activo No Circulante			Pasivo No Circulante		
Inversiones Financieras a Largo Plazo	-	-	Cuentas por Pagar a Largo Plazo	-	-
Derechos a Recibir Efectivo o Equivalentes a Largo Plazo	-	-	Documentos por Pagar a Largo Plazo	-	-
Bienes Inmuebles, Infraestructura y Const. en Proceso	-	-	Deuda Pública a Largo Plazo	-	-
Bienes Muebles	3,891,930	3,891,930	Pasivos Diferidos a Largo Plazo	-	-
Activos Intangibles	-	-	Fdos. y Bienes de Terceros en Garantía y/o en Admón. a L.P.	-	-
Depreciación, Deterioro y Amortización Acumulada de Bienes	(3,137,551)	(2,881,703)	Provisiones a Largo Plazo	-	-
Activos Diferidos	-	-	Total de Pasivos No Circulantes	-	-
Estimación por Pérdida o Deterioro de Activos no Circulantes	-	-	Total del Pasivo	-	-
Otros Activos no Circulantes	-	-			
Total de Activos No Circulantes	754,379	1,010,227	HACIENDA PÚBLICA / PATRIMONIO		
			Hacienda Pública / Patrimonio Contribuido		
Total del Activo	3,260,790	2,506,449	Aportaciones	-	-
			Donaciones de Capital	-	-
			Actualización de la Hacienda Pública / Patrimonio	-	-
			Hacienda Pública / Patrimonio Generado	3,260,790	2,506,449
			Resultados del Ejercicio (Ahorro / Desahorro)	1,917,241	568,290
			Resultados de Ejercicios Anteriores	3,749,123	3,180,833
			Revalúos	-	-
			Reservas	-	-
			Rectificaciones de Resultados de Ejercicios Anteriores	(2,405,574)	(1,242,674)
			Exceso o Insuficiencia en la Actualización de la Hacienda Pública / Patrimonio	-	-
			Resultado por Posición Monetaria	-	-
			Resultado por Tenencia de Activos no Monetarios	-	-
			Total Hacienda Pública / Patrimonio	3,260,790	2,506,449
			Total del Pasivo y Hacienda Pública / Patrimonio	3,260,790	2,506,449

Bajo protesta de decir verdad declaramos que los Estados Financieros y sus Notas son razonablemente correctos y responsabilidad del emisor.

ELABORÓ

C.P. ALMA DELIA ZAGAL MENDOZA
UNIDAD DE ENLACE FINANCIERO ADMINISTRATIVO

AUTORIZÓ

LIC. ANTONIO MAZARIBÉN BÉNTEZ
DIRECTOR GENERAL DEL INSTITUTO DE LA DEFENSORÍA
PÚBLICA DEL ESTADO DE MORELOS



Concepto	Origen	Aplicación	Concepto	Origen	Aplicación
ACTIVO	255,848	1,010,189	PASIVO		
Activo Circulante		1,010,189	Activo Circulante		
Efectivo y Equivalentes	-	74,497	Cuentas por Pagar a Corto Plazo	-	-
Derechos a Recibir Efectivo o Equivalentes	-	935,692	Documentos por Pagar a Corto Plazo	-	-
Derechos a Recibir Bienes o Servicios	-	-	Porción a Corto Plazo de la Deuda Pública a Largo Plazo	-	-
Inventarios	-	-	Títulos y Valores a Corto Plazo	-	-
Almacenes	-	-	Pasivos Diferidos a Corto Plazo	-	-
Estimación por Pérdida o Deterioro de Activos Circulantes	-	-	Fdos. y Bienes de Terceros en Garantía y/o Admón. a C. P.	-	-
Otros Activos Circulantes	-	-	Provisiones a Corto Plazo	-	-
			Otros Pasivos a Corto Plazo	-	-
Activo No Circulante	255,848	-	Activo No Circulante		
Inversiones Financieras a Largo Plazo	-	-	Cuentas por Pagar a Largo Plazo	-	-
Derechos a Recibir Efectivo o Equivalentes a Largo Plazo	-	-	Documentos por Pagar a Largo Plazo	-	-
Bienes Inmuebles, Infraestructura y Constr. en Proceso	-	-	Deuda Pública a Largo Plazo	-	-
Bienes Muebles	-	-	Pasivos Diferidos a Largo Plazo	-	-
Activos Intangibles	-	-	Fdos. y Bienes de Terceros en Garantía y/o Admón. a L. P.	-	-
Depreciación, Deterioro y Amort. Acumulada de Bienes	-	-	Provisiones a Largo Plazo	-	-
Activos Diferidos	-	-			
Est. por Pérdida o Deterioro de Activos no Circulantes	-	-	HACIENDA PÚBLICA / PATRIMONIO	1,917,241	1,162,900
Otros Activos no Circulantes	-	-	<i>Hacienda Pública / Patrimonio Contribuido</i>	-	-
			Aportaciones	-	-
			Donaciones de Capital	-	-
			Actualización de la Hacienda Pública / Patrimonio	-	-
			Hacienda Pública / Patrimonio Generado	1,917,241	1,162,900
			Resultados del Ejercicio (Ahorro / Desahorro)	1,348,951	-
			Resultados de Ejercicios Anteriores	568,290	-
			Revalúos	-	-
			Reservas	-	-
			Rectificaciones de Resultados de Ejercicios Anteriores	-	1,162,900
			Exceso o Insuficiencia en la Actualización de la Hacienda Pública / Patrimonio		
			Resultado por Posición Monetaria	-	-
			Resultado por Tenencia de Activos no Monetarios	-	-

Bajo protesta de decir verdad declaramos que los Estados Financieros y sus Notas son razonablemente correctos y responsabilidad del emisor.

ELABORÓ

C.P. ALMA DELIA ZAGAL MIENDO
 UNIDAD DE ENLACE FINANCIERO ADMINISTRATIVO

AUTORIZÓ

LIC. ANTONIO MAZARI BENITEZ
 DIRECTOR GENERAL DEL INSTITUTO DE LA DEFENSORÍA
 PÚBLICA DEL ESTADO DE MORELOS



Instituto de la
Defensoría Pública

Cuenta Pública Anual 2020
INSTITUTO DE LA DEFENSORÍA PÚBLICA DEL ESTADO DE MORELOS
Estado Analítico del Activo
Del 1 de enero al 31 de diciembre de 2020
(Pesos)



Concepto	Saldo Inicial 1	Cargos del Periodo 2	Abonos del Periodo 3	Saldo Final 4=(1+2-3)	Variación del Periodo (4-1)
ACTIVO	2,506,449	69,907,029	69,152,688	3,260,790	754,341
Activo Circulante	1,496,222	69,907,029	68,896,840	2,506,411	1,010,189
Efectivo y Equivalentes	1,162,901	2,369,702	2,295,205	1,237,398	74,497
Derechos a Recibir Efectivo o Equivalentes	333,321	67,537,327	66,601,635	1,269,013	935,692
Derechos a Recibir Bienes o Servicios	-	-	-	-	-
Inventarios	-	-	-	-	-
Almacenes	-	-	-	-	-
Estimación por Pérdida o Deterioro de Activos Circulantes	-	-	-	-	-
Otros Activos Circulantes	-	-	-	-	-
Activo No Circulante	1,010,227	-	255,848	754,379	(255,848)
Inversiones Financieras a Largo Plazo	-	-	-	-	-
Derechos a Recibir Efectivo o Equivalentes a Largo Plazo	-	-	-	-	-
Bienes Inmuebles, Infraestructura y Constr. en Proceso	-	-	-	-	-
Bienes Muebles	3,891,930	-	-	3,891,930	-
Activos Intangibles	-	-	-	-	-
Depreciación, Deterioro y Amort. Acumulada de Bienes	(2,881,703)	-	255,848	(3,137,551)	(255,848)
Activos Diferidos	-	-	-	-	-
Est. por Pérdida o Deterioro de Activos no Circulantes	-	-	-	-	-
Otros Activos no Circulantes	-	-	-	-	-

Bajo protesta de decir verdad declaramos que los Estados Financieros y sus Notas son razonablemente correctos y responsabilidad del emisor.

ELABORÓ

Alma Deja Zagal Méndez

C.P. ALMA DEJA ZAGAL MÉNDEZ
UNIDAD DE ENLACE FINANCIERO ADMINISTRATIVO

AUTORIZÓ

Lic. Antonio Mazari Benitez

LIC. ANTONIO MAZARI BENITEZ
DIRECTOR GENERAL DEL INSTITUTO DE LA DEFENSORÍA
PÚBLICA DEL ESTADO DE MORELOS



Instituto de la
Defensoría Pública

Cuenta Pública Anual 2020
INSTITUTO DE LA DEFENSORÍA PÚBLICA DEL ESTADO DE MORELOS
Estado Analítico de la Deuda y Otros Pasivos
Del 1 de enero al 31 de diciembre de 2020
(Pesos)



Denominación de las Deudas	Moneda de Contratación	Institución o País Acreedor	Saldo Inicial del Periodo	Saldo Final del Periodo
DEUDA PÚBLICA				
Corto Plazo				
Deuda Interna	Pesos		-	-
Instituciones de Crédito			-	-
Títulos y Valores			-	-
Arrendamientos Financieros			-	-
Deuda Externa	Pesos		-	-
Organismos Financieros Internacionales			-	-
Deuda Bilateral			-	-
Títulos y Valores			-	-
Arrendamientos Financieros			-	-
<i>Subtotal a Corto Plazo</i>			-	-
Largo Plazo				
Deuda Interna	Pesos		-	-
Instituciones de Crédito			-	-
Títulos y Valores			-	-
Arrendamientos Financieros			-	-
Deuda Externa	Pesos		-	-
Organismos Financieros Internacionales			-	-
Deuda Bilateral			-	-
Títulos y Valores			-	-
Arrendamientos Financieros			-	-
<i>Subtotal a Largo Plazo</i>			-	-
Otros Pasivos			-	-
Total Deuda y Otros Pasivos			-	-

Bajo protesta de decir verdad declaramos que los Estados Financieros y sus Notas son razonablemente correctos y responsabilidad del emisor.

ELABORÓ

C.P. ALMA DELIA ZAGAL MENDOZA
UNIDAD DE ENLACE FINANCIERO ADMINISTRATIVO

AUTORIZÓ


LIC. ANTONIO MAZARI BENITEZ
DIRECTOR GENERAL DEL INSTITUTO DE LA DEFENSORÍA
PÚBLICA DEL ESTADO DE MORELOS

Denominación de la Deuda Pública y Otros Pasivos	Saldo al 31 de Diciembre de 2019	Disposiciones del Periodo	Amortizaciones del Periodo	Revaluaciones, Reclasificaciones y Otros Ajustes	Saldo Final del Periodo	Pago de Intereses del Periodo	Pago de Comisiones y demás costos asociados durante el Periodo
Deuda Pública	-	-	-	-	-	-	-
Corta Plazo	-	-	-	-	-	-	-
Instituciones de Crédito	-	-	-	-	-	-	-
Títulos y Valores	-	-	-	-	-	-	-
Arrendamientos Financieros	-	-	-	-	-	-	-
Largo Plazo	-	-	-	-	-	-	-
Instituciones de Crédito	-	-	-	-	-	-	-
Títulos y Valores	-	-	-	-	-	-	-
Arrendamientos Financieros	-	-	-	-	-	-	-
Otros Pasivos	-	-	-	-	-	-	-
Total de la Deuda Pública y Otros Pasivos	-	-	-	-	-	-	-
Deuda Contingente¹ (Informativo)	-	-	-	-	-	-	-
Deuda Contingente 1	-	-	-	-	-	-	-
Deuda Contingente 2	-	-	-	-	-	-	-
Deuda Contingente xx	-	-	-	-	-	-	-
Valor de Instrumentos Bono Cupón Cero²	-	-	-	-	-	-	-
Instrumento Bono Cupón Cero 1	-	-	-	-	-	-	-
Instrumento Bono Cupón Cero 2	-	-	-	-	-	-	-
Instrumento Bono Cupón Cero 3	-	-	-	-	-	-	-

- 1 Se refiere a cualquier Financiamiento sin fuente o garantía de pago definida, que sea asumida de manera solidaria o subsidiaria por las Entidades Federativas con sus Municipios, organismos descentralizados y empresas de participación estatal mayoritaria y fideicomisos, locales o municipales, y por los Municipios con sus respectivos organismos descentralizados y empresas de participación municipal mayoritaria.
- 2 Se refiere al valor del Bono Cupón Cero que respalda el pago de los créditos asociados al mismo (Activo).

Obligaciones a Corto Plazo	Monto Contratado	Plazo Pactado	Tasa de Interés	Comisiones y Costos Relacionados	Tasa Efectiva
Obligaciones a Corto Plazo (Informativo)					
Crédito 1	-	-	-	-	-
Crédito 2	-	-	-	-	-
Crédito xx	-	-	-	-	-

Bajo protesta de decir verdad declaramos que los Estados Financieros y sus Notas son razonablemente correctos y responsabilidad del emisor.

ELABORÓ

C.P. ALMA DELIA ZAGALA BERRIDOZA
UNIDAD DE ENLACE FINANCIERO ADMINISTRATIVO

AUTORIZÓ

LIC. AURORA AMADOR BENITEZ
DIRECTOR GENERAL DEL INSTITUTO DE LA DEFENSORÍA PÚBLICA DEL ESTADO DE MORELOS

Denominación de las Obligaciones Diferentes de Financiamiento	Fecha del Contrato	Fecha de inicio de operación del proyecto	Fecha de vencimiento	Monto de la inversión pactado	Plazo pactado	Monto promedio mensual del pago de la contraprestación	Monto promedio mensual del pago correspondiente al pago de inversión	Monto pagado de la inversión al 31 de diciembre de 2020	Monto pagado de la inversión actualizado al 31 de diciembre de 2020	Saldo pendiente por pagar de la inversión al 31 de diciembre de 2020
Asociaciones Público Privadas (APP's)										
APP 1										
APP 2										
APP 3										
APP xx										
Otros Instrumentos										
Otro Instrumento 1										
Otro Instrumento 2										
Otro Instrumento 3										
Otro Instrumento xx										
Total de Obligaciones Diferentes de Financiamiento										

NO APLICA

Bajo protesta de decir verdad declaramos que los Estados Financieros y sus Notas son razonablemente correctos y responsabilidad del emisor.

ELABORÓ

C.P. ALMA DELIA ZAGAL MENDOZA
UNIDAD DE ENLACE FINANCIERO ADMINISTRATIVO

AUTORIZÓ

LIC. ANTONIO MAZARI BENITEZ
DIRECTOR GENERAL DEL INSTITUTO DE LA DEFENSORÍA
PÚBLICA DEL ESTADO DE MORELOS



INSTITUTO DE LA DEFENSORÍA PÚBLICA
MORELOS

Cuenta Pública Anual 2020
INSTITUTO DE LA DEFENSORÍA PÚBLICA DEL ESTADO DE MORELOS
Estado de Variación en la Hacienda Pública
Del 1 de enero al 31 de diciembre de 2020
(Pesos)



Concepto	Hacienda Pública/ Patrimonio Contribuido	Hacienda Pública/ Patrimonio Generado de Ejercicios Anteriores	Hacienda Pública/ Patrimonio Generado del Ejercicio	Exceso o Insuficiencia en la Actualización de la Hacienda Pública / Patrimonio	TOTAL
Hacienda Pública / Patrimonio Contribuido Neto de 2019	-	-	-	-	-
<i>Aportaciones</i>	-	-	-	-	-
<i>Donaciones de Capital</i>	-	-	-	-	-
<i>Actualización de la Hacienda Pública / Patrimonio</i>	-	-	-	-	-
Hacienda Pública / Patrimonio Generado Neto de 2019	-	1,938,159	568,290	-	2,506,449
<i>Resultados del Ejercicio (Ahorro / Desahorro)</i>	-	-	568,290	-	568,290
<i>Revalúos</i>	-	3,180,833	-	-	3,180,833
<i>Reservas</i>	-	-	-	-	-
<i>Rectificaciones de Resultados de Ejercicios Anteriores</i>	-	(1,242,674)	-	-	(1,242,674)
Exceso o Insuficiencia en la Actualización de la Hacienda Pública / Patrimonio Neto de 2019	-	-	-	-	-
<i>Resultado por Posición Monetaria</i>	-	-	-	-	-
<i>Resultado por Tenencia de Activos no Monetarios</i>	-	-	-	-	-
Hacienda Pública / Patrimonio Neto Final de 2019	-	1,938,159	568,290	-	2,506,449
Cambios en la Hacienda Pública / Patrimonio Contribuido Neto de 2020	-	-	-	-	-
<i>Aportaciones</i>	-	-	-	-	-
<i>Donaciones de Capital</i>	-	-	-	-	-
<i>Actualización de la Hacienda Pública / Patrimonio</i>	-	-	-	-	-
Variaciones de la Hacienda Pública / Patrimonio Generado Neto de 2020	-	568,290	186,051	-	754,341
<i>Resultados del Ejercicio (Ahorro / Desahorro)</i>	-	-	186,051	-	186,051
<i>Revalúos</i>	-	568,290	(568,290)	-	-
<i>Reservas</i>	-	-	-	-	-
<i>Rectificaciones de Resultados de Ejercicios Anteriores</i>	-	-	(1,162,900)	-	(1,162,900)
Cambios en el Exceso o Insuficiencia en la Actualización de la Hacienda Pública / Patrimonio Neto de 2020	-	-	-	-	-
<i>Resultado por Posición Monetaria</i>	-	-	-	-	-
<i>Resultado por Tenencia de Activos no Monetarios</i>	-	-	-	-	-
Hacienda Pública / Patrimonio Neto Final de 2020	-	2,506,449	754,341	-	3,260,790

Bajo protesta de decir verdad declaramos que los Estados Financieros y sus Notas son razonablemente correctos y responsabilidad del emisor.

ELABORÓ
C.P. ALMA DELIA ZAGAL MENDOZA
UNIDAD DE ENLACE FINANCIERO ADMINISTRATIVO

AUTORIZÓ
LIC. ANTONIO MÁZARI BENITEZ
DIRECTOR GENERAL DEL INSTITUTO DE LA DEFENSORÍA PÚBLICA
DEL ESTADO DE MORELOS

Concepto	2020		2019		Concepto	2020		2019	
Flujos de Efectivo de las Actividades de Operación					Flujos de Efectivo de las Actividades de Inversión				
<i>Origen</i>					<i>Origen</i>				
Impuestos	21,721,000		19,570,000		Bienes Inmuebles, Infraestructura y Construcciones en Proceso	-	-	-	207,005
Cuotas y Aportaciones de Seguridad Social	-	-	-	-	Bienes Muebles	-	-	-	207,005
Contribuciones de Mejoras	-	-	-	-	Otros Orígenes de Inversión	-	-	-	-
Derechos	-	-	-	-	<i>Aplicación</i>				
Productos	-	-	-	-	Bienes Inmuebles, Infraestructura y Construcciones en Proceso	-	-	-	-
Aprovechamientos	-	-	-	-	Bienes Muebles	-	-	-	-
Ingresos por Venta de Bienes y Prestación de Servicios	-	-	-	-	Otras Aplicaciones de Inversión	-	-	-	-
Participaciones, Aportaciones, Convenios, Incentivos Derivados de la Colaboración Fiscal y Fondos Distintos de Aportaciones	21,721,000		19,570,000		Flujos Netos de Efectivo por Actividades de Inversión	-	-	-	207,005
Transferencias, Asignaciones, Subsidios y Subvenciones, y Pensiones y Jubilaciones	-	-	-	-	Flujo de Efectivo de las Actividades de Financiamiento				
Otros Orígenes de Operación	-	-	-	-	<i>Origen</i>				
<i>Aplicación</i>					Endeudamiento Neto	21,646,503	18,739,202	-	-
Servicios Personales	18,423,120		18,061,882		Interno	307,016	176,349	-	-
Materiales y Suministros	817,775		500,971		Externo	-	-	-	-
Servicios Generales	-	-	-	-	Otros Orígenes de Financiamiento	-	-	-	-
Transf. Internas y Asignaciones al Sector Público	-	-	-	-	<i>Aplicación</i>				
Transferencias al resto del Sector Público	-	-	-	-	Servicios de la Deuda	-	-	-	-
Subsidios y Subvenciones	-	-	-	-	Interno	-	-	-	-
Ayudas Sociales	-	-	-	-	Externo	-	-	-	-
Pensiones y Jubilaciones	-	-	-	-	Otras Aplicaciones de Financiamiento	-	-	-	-
Transf. a Fidelcomisos, Mandatos y Contratos Análogos	-	-	-	-	Flujos Netos de Efectivo por Actividades de Financiamiento	-	-	-	-
Transferencias a la Seguridad Social	-	-	-	-	Incremento/Disminución Neta en el Efectivo y Equivalentes al Efectivo	74,497	1,037,803	1,162,901	125,098
Donativos	-	-	-	-	Efectivo y Equivalentes al Efectivo al Inicio del Ejercicio	1,162,901	830,798	1,237,398	1,162,901
Transferencias al Exterfor	-	-	-	-	Efectivo y Equivalentes al Efectivo al Final del Ejercicio	1,162,901	830,798	1,162,901	1,162,901
Participaciones	-	-	-	-					
Aportaciones	-	-	-	-					
Convenios	-	-	-	-					
Otras Aplicaciones de Operación	2,098,592								
Flujos Netos de Efectivo por Actividades de Operación	74,497		830,798						

Bajo protesta de decir verdad declaramos que los Estados Financieros y sus Notas son razonablemente correctos y responsabilidad del emisor.

ELABORÓ

 C.P. ALMA DELIA ZAGAL MÉNDEZ
 UNIDAD DE ENLACE FINANCIERO ADMINISTRATIVO

AUTORIZÓ



 LIC. ANTONIO MAZARI BENITEZ
 DIRECTOR GENERAL DEL INSTITUTO DE LA DEFENSORÍA PÚBLICA DEL ESTADO DE MORELOS

Informe de Pasivos Contingentes

- Para la cuenta pública anual del año 2020 no se cuentan con pasivos contingentes.



NOTAS A LOS ESTADOS FINANCIEROS

1. El Instituto de la Defensoría Pública del Estado de Morelos no cuenta con deuda pública.
 2. Todo lo relativo al ejercicio del presupuesto del capítulo 1000 es llevado por Gobierno Central, ya que la nómina de este Instituto es generada y pagada por sector central.
 3. Los bienes muebles propiedad del Instituto, el costo incluye el iva.
- 
- 
-

Cuenta Pública Anual 2020
INSTITUTO DE LA DEFENSORÍA PÚBLICA DEL ESTADO DE MORELOS
Conciliación entre los Ingresos Presupuestarios y Contables
Del 1 de enero al 31 de diciembre de 2020
(Pesos)

1. Total de Ingresos Presupuestarios	21,721,000
2. Más Ingresos Contables No Presupuestarios	-
2.1 Ingresos Financieros	-
2.2 Incremento por Variación de Inventarios	-
2.3 Disminución del Exceso de Estimaciones por Pérdida o Deterioro u Obsolescencia	-
2.4 Disminución del Exceso de Provisiones	-
2.5 Otros Ingresos y Beneficios Varios	-
2.6 Otros Ingresos Contables No Presupuestarios	-
3. Menos Ingresos Presupuestarios No Contables	-
3.1 Aprovechamientos Patrimoniales	-
3.2 Ingresos Derivados de Financiamientos	-
3.3 Otros Ingresos Presupuestarios No Contables	-
4. Total de Ingresos Contables	21,721,000

[Handwritten signature]

[Handwritten signature]



Cuenta Pública Anual 2020
INSTITUTO DE LA DEFENSORÍA PÚBLICA DEL ESTADO DE MORELOS
Conciliación entre los Egresos Presupuestarios y los Gastos Contables
Del 1 de enero al 31 de diciembre de 2020
(Pesos)



1. Total de Egresos Presupuestarios	19,547,911
2. Menos Egresos Presupuestarios No Contables	-
2.1 Materias Primas y Materiales de Producción y Comercialización	-
2.2 Materiales y Suministros	-
2.3 Mobiliario y Equipo de Administración	-
2.4 Mobiliario y Equipo Educativo y Recreativo	-
2.5 Equipo e Instrumental Médico y de Laboratorio	-
2.6 Vehículos y Equipo de Transporte	-
2.7 Equipo de Defensa y Seguridad	-
2.8 Maquinaria, Otros Equipos y Herramientas	-
2.9 Activos Biológicos	-
2.10 Bienes Inmuebles	-
2.11 Activos Intangibles	-
2.12 Obra Pública en Bienes de Dominio Público	-
2.13 Obra Pública en Bienes Propios	-
2.14 Acciones y Participaciones de Capital	-
2.15 Compra de Títulos y Valores	-
2.16 Concesión de Préstamos	-
2.17 Inversiones en Fideicomisos, Mandatos y Otros Análogos	-
2.18 Provisiones para Contingencias y Otras Erogaciones Especiales	-
2.19 Amortización de la Deuda Pública	-
2.20 Adeudos de Ejercicios Fiscales Anteriores (ADEFAS)	-
2.21 Otros Egresos Presupuestarios No Contables	-
3. Más Gastos Contables No Presupuestarios	255,848
3.1 Estimaciones, Depreciaciones, Deterioros, Obsolescencia y Amortizaciones	255,848
3.2 Provisiones	-
3.3 Disminución de Inventarios	-
3.4 Aumento por Insuficiencia de Estimaciones por Pérdida o Deterioro u Obsolescencia	-
3.5 Aumento por Insuficiencia de Provisiones	-
3.6 Otros Gastos	-
3.7 Otros Gastos Contables No Presupuestarios	-
4. Total de Gastos Contables	19,803,759

+

+



+

Información Presupuestaria

CUENTA PÚBLICA ANUAL
INSTITUTO DE LA DEFENSORÍA PÚBLICA
DEL ESTADO DE MORELOS
ENERO - DICIEMBRE

| 2020

+



Instituto de la
Defensoría Pública

Conta Pública Anual 2020
INSTITUTO DE LA DEFENSORÍA PÚBLICA DEL ESTADO DE MORELOS
Balance Presupuestario - LDF
Del 1 de enero al 31 de diciembre de 2020
(Pesos)



Concepto	Estimado / Aprobado	Devengado	Recaudado / Pagado
A. Ingresos Totales (A = A1 + A2 + A3)	21,721,000	21,721,000	21,721,000
A1. Ingresos de Libre Disposición	21,721,000	21,721,000	21,721,000
A2. Transferencias Federales Etiquetadas	-	-	-
A3. Financiamiento Neto	-	-	-
B. Egresos Presupuestarios (B = B1 + B2)	21,721,000	19,547,911	19,547,911
B1. Gasto No Etiquetado (sin incluir Amortización de la Deuda Pública)	21,721,000	19,547,911	19,547,911
B2. Gasto Etiquetado (sin incluir Amortización de la Deuda Pública)	-	-	-
C. Remanentes del Ejercicio Anterior (C = C1 + C2)	-	-	-
C1. Remanentes de Ingresos de Libre Disposición aplicados en el periodo	-	-	-
C2. Remanentes de Transferencias Federales Etiquetadas aplicados en el periodo	-	-	-
I. Balance Presupuestario (I = A - B + C)	-	2,173,089	2,173,089
II. Balance Presupuestario sin Financiamiento Neto (II = I - A3)	-	2,173,089	2,173,089
III. Balance Presupuestario sin Financiamiento Neto y sin Remanentes del Ejercicio Anterior (III = II - C)	-	2,173,089	2,173,089

Concepto	Aprobado	Devengado	Pagado
E. Intereses, Comisiones y Gastos de la Deuda (E = E1 + E2)	-	-	-
E1. Intereses, Comisiones y Gastos de la Deuda con Gasto No Etiquetado	-	-	-
E2. Intereses, Comisiones y Gastos de la Deuda con Gasto Etiquetado	-	-	-
IV. Balance Primario (IV = III + E)	-	2,173,089	2,173,089

Concepto	Estimado / Aprobado	Devengado	Recaudado / Pagado
F. Financiamiento (F = F1 + F2)	-	-	-
F1. Financiamiento con Fuente de Pago de Ingresos de Libre Disposición	-	-	-
F2. Financiamiento con Fuente de Pago de Transferencias Federales Etiquetadas	-	-	-
G. Amortización de la Deuda (G = G1 + G2)	-	-	-
G1. Amortización de la Deuda Pública con Gasto No Etiquetado	-	-	-
G2. Amortización de la Deuda Pública con Gasto Etiquetado	-	-	-
A3. Financiamiento Neto (A3 = F - G)	-	-	-

Concepto	Estimado / Aprobado	Devengado	Recaudado / Pagado
A1. Ingresos de Libre Disposición	21,721,000	21,721,000	21,721,000
A3.1 Financiamiento Neto con Fuente de Pago de Ingresos de Libre Disposición (A3.1 = F1 - G1)	-	-	-
F1. Financiamiento con Fuente de Pago de Ingresos de Libre Disposición	-	-	-
G1. Amortización de la Deuda Pública con Gasto No Etiquetado	-	-	-
B1. Gasto No Etiquetado (sin incluir Amortización de la Deuda Pública)	21,721,000	19,547,911	19,547,911
C1. Remanentes de Ingresos de Libre Disposición aplicados en el periodo	-	-	-
V. Balance Presupuestario de Recursos Disponibles (V = A1 + A3.1 - B1 + C1)	-	2,173,089	2,173,089
VI. Balance Presupuestario de Recursos Disponibles sin Financiamiento Neto (VI = V - A3.1)	-	2,173,089	2,173,089

Concepto	Estimado / Aprobado	Devengado	Recaudado / Pagado
A2. Transferencias Federales Etiquetadas	-	-	-
A3.2 Financiamiento Neto con Fuente de Pago de Transferencias Federales Etiquetadas (A3.2 = F2 - G2)	-	-	-
F2. Financiamiento con Fuente de Pago de Transferencias Federales Etiquetadas	-	-	-
G2. Amortización de la Deuda Pública con Gasto Etiquetado	-	-	-
B2. Gasto Etiquetado (sin incluir Amortización de la Deuda Pública)	-	-	-
C2. Remanentes de Transferencias Federales Etiquetadas aplicados en el periodo	-	-	-
VII. Balance Presupuestario de Recursos Etiquetados (VII = A2 + A3.2 - B2 + C2)	-	-	-
VIII. Balance Presupuestario de Recursos Etiquetados sin Financiamiento Neto (VIII = VII - A3.2)	-	-	-



Instituto de la
Defensoría Pública

Cuenta Pública Anual 2020
INSTITUTO DE LA DEFENSORÍA PÚBLICA DEL ESTADO DE MORELOS
Estado Analítico de Ingresos
Del 1 de enero al 31 de diciembre de 2020
(Pesos)



Rubro de Ingresos	Ingreso					Diferencia
	Estimado	Ampliaciones y Reducciones	Modificado	Devengado	Recaudado	
	(1)	(2)	(3= 1 + 2)	(4)	(5)	
Impuestos	-	-	-	-	-	-
Cuotas y Aportaciones de Seguridad Social	-	-	-	-	-	-
Contribuciones de Mejoras	-	-	-	-	-	-
Derechos	-	-	-	-	-	-
Productos	-	-	-	-	-	-
Aprovechamientos	-	-	-	-	-	-
Ingresos por Venta de Bienes, Prestación de Servicios y Otros Ingresos	21,721,000	-	21,721,000	21,721,000	21,721,000	-
Participaciones, Aportaciones, Convenios, Incentivos Derivados de la Colaboración Fiscal y Fondos Distintos de Aportaciones	-	-	-	-	-	-
Transferencias, Asignaciones, Subsidios y Subvenciones, y Pensiones y Jubilaciones	-	-	-	-	-	-
Ingresos Derivados de Financiamientos	-	-	-	-	-	-
Total	21,721,000	-	21,721,000	21,721,000	21,721,000	-
				Ingresos excedentes		

Estado Analítico de Ingresos Por Fuente de Financiamiento	Ingreso					Diferencia
	Estimado	Ampliaciones y Reducciones	Modificado	Devengado	Recaudado	
	(1)	(2)	(3= 1 + 2)	(4)	(5)	
Ingresos del Poder Ejecutivo Federal o Estatal y de los Municipios	-	-	-	-	-	-
Impuestos	-	-	-	-	-	-
Cuotas y Aportaciones de Seguridad Social	-	-	-	-	-	-
Contribuciones de Mejoras	-	-	-	-	-	-
Derechos	-	-	-	-	-	-
Productos ¹	-	-	-	-	-	-
Aprovechamientos ²	-	-	-	-	-	-
Participaciones, Aportaciones, Convenios, Incentivos Derivados de la Colaboración Fiscal y Fondos Distintos de Aportaciones	-	-	-	-	-	-
Transferencias, Asignaciones, Subsidios y Subvenciones, y Pensiones y Jubilaciones	-	-	-	-	-	-
Ingresos de los Entes Públicos de los Poderes Legislativo y Judicial, de los Órganos Autónomos y del Sector Paraestatal o Paramunicipal, así como de las Empresas Productivas del Estado	21,721,000	-	21,721,000	21,721,000	21,721,000	-
Cuotas y Aportaciones de Seguridad Social	-	-	-	-	-	-
Productos ¹	-	-	-	-	-	-
Ingresos por Venta de Bienes, Prestación de Servicios y Otros Ingresos ³	21,721,000	-	21,721,000	21,721,000	21,721,000	-
Transferencias, Asignaciones, Subsidios y Subvenciones, y Pensiones y Jubilaciones	-	-	-	-	-	-
Ingresos Derivados de Financiamientos	-	-	-	-	-	-
Ingresos Derivados de Financiamientos	-	-	-	-	-	-
Total	21,721,000	-	21,721,000	21,721,000	21,721,000	-
				Ingresos excedentes		

¹ Incluye intereses que generan las cuentas bancarias de los entes públicos en productos.

² Incluye donativos en efectivo del Poder Ejecutivo, entre otros aprovechamientos.

³ Se refiere a los ingresos propios obtenidos por los Poderes Legislativo y Judicial, los Órganos Autónomos y las entidades de la administración pública paraestatal y paramunicipal, por sus actividades diversas no inherentes a su operación que generan recursos y que no sean ingresos por venta de bienes o prestación de servicios, tales como donativos en efectivo, entre otros.



Instituto de la
Defensoría Pública

Cuenta Pública Anual 2020
INSTITUTO DE LA DEFENSORÍA PÚBLICA DEL ESTADO DE MORELOS
Estado Analítico de Ingresos Detallado - LDF
Del 1 de enero al 31 de diciembre de 2020
(Pesos)



Concepto	Ingreso				Diferencia
	Estimado	Ampliaciones/ (Reducciones)	Modificado	Devengado	
Ingresos de Libre Disposición					
<i>Impuestos</i>	-	-	-	-	-
<i>Cuotas y Aportaciones de Seguridad Social</i>	-	-	-	-	-
<i>Contribuciones de Mejoras</i>	-	-	-	-	-
<i>Derechos</i>	-	-	-	-	-
<i>Productos</i>	-	-	-	-	-
<i>Aprovechamientos</i>	-	-	-	-	-
<i>Ingresos por Venta de Bienes y Prestación de Servicios</i>	-	-	-	-	-
<i>Participaciones</i>	-	-	-	-	-
Fondo General de Participaciones	-	-	-	-	-
Fondo de Fomento Municipal	-	-	-	-	-
Fondo de Fiscalización y Recaudación	-	-	-	-	-
Fondo de Compensación	-	-	-	-	-
Fondo de Extracción de Hidrocarburos	-	-	-	-	-
Impuesto Especial Sobre Producción y Servicios	-	-	-	-	-
0.136% de la Recaudación Federal Participable	-	-	-	-	-
3.17% Sobre Extracción de Petróleo	-	-	-	-	-
Gasolinas y Diésel	-	-	-	-	-
Fondo del Impuesto Sobre la Renta	-	-	-	-	-
Fondo de Estabilización de los Ingresos de las Ent. Fed.	-	-	-	-	-
<i>Incentivos Derivados de la Colaboración Fiscal</i>	-	-	-	-	-
Tenencia o Uso de Vehículos	-	-	-	-	-
Fondo de Compensación ISAN	-	-	-	-	-
Impuesto Sobre Automóviles Nuevos	-	-	-	-	-
Fondo de Compensación de Repecos-Intermedios	-	-	-	-	-
Otros Incentivos Económicos	-	-	-	-	-
<i>Transferencias y Asignaciones</i>	-	-	-	-	-
<i>Convenios</i>	-	-	-	-	-
Otros Convenios y Subsidios	-	-	-	-	-
<i>Otros Ingresos de Libre Disposición</i>	21,721,000	-	21,721,000	21,721,000	21,721,000
Participaciones en Ingresos Locales	21,721,000	-	21,721,000	21,721,000	21,721,000
Otros Ingresos de Libre Disposición	-	-	-	-	-
Total de Ingresos de Libre Disposición	21,721,000	-	21,721,000	21,721,000	21,721,000
Ingresos Excedentes de Ingresos de Libre Disposición					
Transferencias Federales Etiquetadas					
<i>Aportaciones</i>	-	-	-	-	-
Fondo de Aport. para la Nómina Educativa y Gto. Op.	-	-	-	-	-
Fondo de Aportaciones para los Servicios de Salud	-	-	-	-	-
Fondo de Aportaciones para la Infraestructura Social	-	-	-	-	-
Fondo de Aport. para el Fortalecimiento de los Municipios y de las Demarcaciones Territoriales del Distrito Federal	-	-	-	-	-
Fondo de Aportaciones Múltiples	-	-	-	-	-
Fondo de Aport. para la Educación Tec. y de Adultos	-	-	-	-	-
Fondo de Aportaciones para la Seguridad Pública de los Estados y del Distrito Federal	-	-	-	-	-
Fondo de Aportaciones para el Fortalecimiento de las Entidades Federativas	-	-	-	-	-
<i>Convenios</i>	-	-	-	-	-
Convenios de Protección Social en Salud	-	-	-	-	-
Convenios de Descentralización	-	-	-	-	-
Convenios de Reasignación	-	-	-	-	-
Otros Convenios y Subsidios	-	-	-	-	-
<i>Fondos Distintos de Aportaciones</i>	-	-	-	-	-
Fondo para Entidades Federativas y Municipios Productores de Hidrocarburos	-	-	-	-	-
Fondo Minero	-	-	-	-	-
<i>Transferencias, Asignaciones, Subsidios y Subvenciones, y Pensiones y Jubilaciones</i>	-	-	-	-	-
<i>Otras Transferencias Federales Etiquetadas</i>	-	-	-	-	-
Total de Transferencias Federales Etiquetadas	-	-	-	-	-
Ingresos Derivados de Financiamientos					
<i>Ingresos Derivados de Financiamientos</i>	-	-	-	-	-
Total de Ingresos	21,721,000	-	21,721,000	21,721,000	21,721,000
Datos Informativos					
1. Ingresos Derivados de Financiamientos con Fuente de Pago de Ingresos de Libre Disposición	-	-	-	-	-
2. Ingresos Derivados de Financiamientos con Fuente de Pago de Transferencias Federales Etiquetadas	-	-	-	-	-
3. Ingresos Derivados de Financiamientos	-	-	-	-	-

Concepto	Egresos					Subejercicio 6 = (3 - 4)
	Aprobado	Ampliaciones/ (Reducciones)	Modificado	Devengado	Pagado	
	1	2	3 = (1 + 2)	4	5	
Servicios Personales	18,423,120	-	18,423,120	18,423,120	18,423,120	-
Remuneraciones al Personal de Carácter Permanente	11,164,500	-	11,164,500	11,164,500	11,164,500	-
Remuneraciones al Personal de Carácter Transitorio	-	-	-	-	-	-
Remuneraciones Adicionales y Especiales	3,678,683	-	3,678,683	3,678,683	3,678,683	-
Seguridad Social	2,546,088	-	2,546,088	2,546,088	2,546,088	-
Otras Prestaciones Sociales y Económicas	1,033,849	-	1,033,849	1,033,849	1,033,849	-
Previsiones	-	-	-	-	-	-
Pago de Estímulos a Servidores Públicos	-	-	-	-	-	-
Materiales y Suministros	1,129,455	-	1,129,455	307,016	307,016	822,439
Materiales de Admón, Emisión de Doctos. y Artículos Oficiales	311,969	-	311,969	207,389	207,389	104,580
Alimentos y Utensilios	45,386	-	45,386	6,181	6,181	39,205
Materias Primas y Materiales de Producción y Comercialización	-	-	-	-	-	-
Materiales y Artículos de Construcción y de Reparación	430,287	-	430,287	6,644	6,644	423,643
Productos Químicos, Farmacéuticos y de Laboratorio	-	-	-	-	-	-
Combustibles, Lubricantes y Aditivos	140,300	-	140,300	69,780	69,780	70,520
Vestuario, Blancos, Prendas de Protección y Artículos Deportivos	-	-	-	-	-	-
Materiales y Suministros Para Seguridad	-	-	-	-	-	-
Herramientas, Refacciones y Accesorios Menores	201,513	-	201,513	17,022	17,022	184,491
Servicios Generales	2,168,425	-	2,168,425	817,775	817,775	1,350,650
Servicios Básicos	531,300	-	531,300	273,062	273,062	258,238
Servicios de Arrendamiento	315,100	-	315,100	150,033	150,033	165,067
Servicios Profesionales, Científicos, Técnicos y Otros Servicios	502,130	-	502,130	201,457	201,457	300,673
Servicios Financieros, Bancarios y Comerciales	65,250	-	65,250	13,669	13,669	51,581
Servicios de Instalación, Reparación, Mantto. y Conservación	400,000	-	400,000	155,840	155,840	244,160
Servicios de Comunicación Social y Publicidad	-	-	-	-	-	-
Servicios de Traslado y Viáticos	75,000	-	75,000	20,933	20,933	54,067
Servicios Oficiales	-	-	-	-	-	-
Otros Servicios Generales	279,645	-	279,645	2,781	2,781	276,864
Transferencias, Asignaciones, Subsidios y Otras Ayudas	-	-	-	-	-	-
Transferencias Internas y Asignaciones al Sector Público	-	-	-	-	-	-
Transferencias al Resto del Sector Público	-	-	-	-	-	-
Subsidios y Subvenciones	-	-	-	-	-	-
Ayudas Sociales	-	-	-	-	-	-
Pensiones y Jubilaciones	-	-	-	-	-	-
Transferencias a Fideicomisos, Mandatos y Otros Análogos	-	-	-	-	-	-
Transferencias a la Seguridad Social	-	-	-	-	-	-
Donativos	-	-	-	-	-	-
Transferencias al Exterior	-	-	-	-	-	-
Bienes Muebles, Inmuebles e Intangibles	-	-	-	-	-	-
Mobiliario y Equipo de Administración	-	-	-	-	-	-
Mobiliario y Equipo Educativo y Recreativo	-	-	-	-	-	-
Equipo e Instrumental Médico y de Laboratorio	-	-	-	-	-	-
Vehículos y Equipo de Transporte	-	-	-	-	-	-
Equipo de Defensa y Seguridad	-	-	-	-	-	-
Maquinaria, Otros Equipos y Herramientas	-	-	-	-	-	-
Activos Biológicos	-	-	-	-	-	-
Bienes Inmuebles	-	-	-	-	-	-
Activos Intangibles	-	-	-	-	-	-
Inversión Pública	-	-	-	-	-	-
Obra Pública en Bienes de Dominio Público	-	-	-	-	-	-
Obra Pública en Bienes Propios	-	-	-	-	-	-
Proyectos Productivos y Acciones de Fomento	-	-	-	-	-	-
Inversiones Financieras y Otras Provisiones	-	-	-	-	-	-
Inversiones Para el Fomento de Actividades Productivas	-	-	-	-	-	-
Acciones y Participaciones de Capital	-	-	-	-	-	-
Compra de Títulos y Valores	-	-	-	-	-	-
Concesión de Préstamos	-	-	-	-	-	-
Inversiones en Fideicomisos, Mandatos y Otros Análogos	-	-	-	-	-	-
Otras Inversiones Financieras	-	-	-	-	-	-
Provisiones para Contingencias y Otras Erogaciones Especiales	-	-	-	-	-	-
Participaciones y Aportaciones	-	-	-	-	-	-
Participaciones	-	-	-	-	-	-
Aportaciones	-	-	-	-	-	-
Convenios	-	-	-	-	-	-
Deuda Pública	-	-	-	-	-	-
Amortización de la Deuda Pública	-	-	-	-	-	-
Intereses de la Deuda Pública	-	-	-	-	-	-
Comisiones de la Deuda Pública	-	-	-	-	-	-
Gastos de la Deuda Pública	-	-	-	-	-	-
Costo por Coberturas	-	-	-	-	-	-
Apoyos Financieros	-	-	-	-	-	-
Adeudos de Ejercicios Fiscales Anteriores (Adefas)	-	-	-	-	-	-
Total del Gasto	21,721,000	-	21,721,000	19,547,911	19,547,911	2,173,089



INSTITUTO DE LA
Defensoría Pública

CUENTA PÚBLICA ANUAL 2020
INSTITUTO DE LA DEFENSORÍA PÚBLICA DEL ESTADO DE MORELOS
Estado Analítico del Ejercicio del Presupuesto de Egresos Detallado - LDF
Clasificación por Objeto del Gasto (Capítulo y Concepto)
Del 1 de enero al 31 de diciembre de 2020
(Pesos)



Concepto	Egresos					Subejercicio
	Aprobado	Ampliaciones / (Reducciones)	Modificado	Devengado	Pagado	
Gasto No Etiquetado	21,721,000	-	21,721,000	19,547,911	19,547,911	2,173,089
<i>Servicios Personales</i>	<i>18,423,120</i>	-	<i>18,423,120</i>	<i>18,423,120</i>	<i>18,423,120</i>	-
Remuneraciones al Personal de Carácter Permanente	11,164,500	-	11,164,500	11,164,500	11,164,500	-
Remuneraciones al Personal de Carácter Transitorio	-	-	-	-	-	-
Remuneraciones Adicionales y Especiales	3,678,683	-	3,678,683	3,678,683	3,678,683	-
Seguridad Social	2,546,088	-	2,546,088	2,546,088	2,546,088	-
Otras Prestaciones Sociales y Económicas	1,033,849	-	1,033,849	1,033,849	1,033,849	-
Previsiones	-	-	-	-	-	-
Pago de Estímulos a Servidores Públicos	-	-	-	-	-	-
<i>Materiales y Suministros</i>	<i>1,129,455</i>	-	<i>1,129,455</i>	<i>307,016</i>	<i>307,016</i>	<i>822,439</i>
Materiales de Admón., Emisión de Doctos. y Art. Oficiales	311,969	-	311,969	207,389	207,389	104,580
Alimentos y Utensilios	45,386	-	45,386	6,181	6,181	39,205
Materias Primas y Materiales de Prod. y Comercialización	-	-	-	-	-	-
Materiales y Artículos de Construcción y de Reparación	430,287	-	430,287	6,644	6,644	423,643
Productos Químicos, Farmacéuticos y de Laboratorio	-	-	-	-	-	-
Combustibles, Lubricantes y Aditivos	140,300	-	140,300	69,780	69,780	70,520
Vestuario, Blancos, Prendas de Protección y Art. Deportivos	-	-	-	-	-	-
Materiales y Suministros Para Seguridad	-	-	-	-	-	-
Herramientas, Refacciones y Accesorios Menores	201,513	-	201,513	17,022	17,022	184,491
<i>Servicios Generales</i>	<i>2,168,425</i>	-	<i>2,168,425</i>	<i>817,775</i>	<i>817,775</i>	<i>1,350,650</i>
Servicios Básicos	531,300	-	531,300	273,062	273,062	258,238
Servicios de Arrendamiento	315,100	-	315,100	150,033	150,033	165,067
Servicios Profesionales, Científicos, Técnicos y Otros Serv.	502,130	-	502,130	201,457	201,457	300,673
Servicios Financieros, Bancarios y Comerciales	65,250	-	65,250	13,669	13,669	51,581
Servicios de Instalación, Reparación, Mantto. y Conservación	400,000	-	400,000	155,840	155,840	244,160
Servicios de Comunicación Social y Publicidad	-	-	-	-	-	-
Servicios de Traslado y Viáticos	75,000	-	75,000	20,933	20,933	54,067
Servicios Oficiales	-	-	-	-	-	-
Otros Servicios Generales	279,645	-	279,645	2,781	2,781	276,864
<i>Transferencias, Asignaciones, Subsidios y Otras Ayudas</i>	-	-	-	-	-	-
Transferencias Internas y Asignaciones al Sector Público	-	-	-	-	-	-
Transferencias al Resto del Sector Público	-	-	-	-	-	-
Subsidios y Subvenciones	-	-	-	-	-	-
Ayudas Sociales	-	-	-	-	-	-
Peniones y Jubilaciones	-	-	-	-	-	-
Transferencias a Fideicomisos, Mandatos y Otros Análogos	-	-	-	-	-	-
Transferencias a la Seguridad Social	-	-	-	-	-	-
Donativos	-	-	-	-	-	-
Transferencias al Exterior	-	-	-	-	-	-
<i>Bienes Muebles, Inmuebles e Intangibles</i>	-	-	-	-	-	-
Mobiliario y Equipo de Administración	-	-	-	-	-	-
Mobiliario y Equipo Educativo y Recreativo	-	-	-	-	-	-
Equipo e Instrumental Médico y de Laboratorio	-	-	-	-	-	-
Vehículos y Equipo de Transporte	-	-	-	-	-	-
Equipo de Defensa y Seguridad	-	-	-	-	-	-
Maquinaria, Otros Equipos y Herramientas	-	-	-	-	-	-
Activos Biológicos	-	-	-	-	-	-
Bienes Inmuebles	-	-	-	-	-	-
Activos Intangibles	-	-	-	-	-	-
<i>Inversión Pública</i>	-	-	-	-	-	-
Obra Pública en Bienes de Dominio Público	-	-	-	-	-	-
Obra Pública en Bienes Propios	-	-	-	-	-	-
Proyectos Productivos y Acciones de Fomento	-	-	-	-	-	-
<i>Inversiones Financieras y Otras Provisiones</i>	-	-	-	-	-	-
Inversiones Para el Fomento de Actividades Productivas	-	-	-	-	-	-
Acciones y Participaciones de Capital	-	-	-	-	-	-
Compra de Títulos y Valores	-	-	-	-	-	-
Concesión de Préstamos	-	-	-	-	-	-
Inversiones en Fideicomisos, Mandatos y Otros Análogos	-	-	-	-	-	-
Fideicomiso de Desastres Naturales (Informativo)	-	-	-	-	-	-
Otras Inversiones Financieras	-	-	-	-	-	-
Provisiones para Contingencias y Otras Erogaciones Especiales	-	-	-	-	-	-
<i>Participaciones y Aportaciones</i>	-	-	-	-	-	-
Participaciones	-	-	-	-	-	-
Aportaciones	-	-	-	-	-	-
Convenios	-	-	-	-	-	-
<i>Deuda Pública</i>	-	-	-	-	-	-
Amortización de la Deuda Pública	-	-	-	-	-	-
Intereses de la Deuda Pública	-	-	-	-	-	-
Comisiones de la Deuda Pública	-	-	-	-	-	-
Gastos de la Deuda Pública	-	-	-	-	-	-
Costo por Coberturas	-	-	-	-	-	-
Apoyos Financieros	-	-	-	-	-	-
Adeudos de Ejercicios Fiscales Anteriores (Adefas)	-	-	-	-	-	-

Concepto	Egresos					Subejercicio
	Aprobado	Ampliaciones / (Reducciones)	Modificado	Devengado	Pagado	
Gasto Etiquetado						
<i>Servicios Personales</i>	-	-	-	-	-	-
Remuneraciones al Personal de Carácter Permanente	-	-	-	-	-	-
Remuneraciones al Personal de Carácter Transitorio	-	-	-	-	-	-
Remuneraciones Adicionales y Especiales	-	-	-	-	-	-
Seguridad Social	-	-	-	-	-	-
Otras Prestaciones Sociales y Económicas	-	-	-	-	-	-
Previsiones	-	-	-	-	-	-
Pago de Estímulos a Servidores Públicos	-	-	-	-	-	-
<i>Materiales y Suministros</i>	-	-	-	-	-	-
Materiales de Admón., Emisión de Doctos. y Art. Oficiales	-	-	-	-	-	-
Alimentos y Utensilios	-	-	-	-	-	-
Materias Primas y Materiales de Prod. y Comercialización	-	-	-	-	-	-
Materiales y Artículos de Construcción y de Reparación	-	-	-	-	-	-
Productos Químicos, Farmacéuticos y de Laboratorio	-	-	-	-	-	-
Combustibles, Lubrificantes y Aditivos	-	-	-	-	-	-
Vestuario, Blancos, Prendas de Protección y Art. Deportivos	-	-	-	-	-	-
Materiales y Suministros Para Seguridad	-	-	-	-	-	-
Herramientas, Refacciones y Accesorios Menores	-	-	-	-	-	-
<i>Servicios Generales</i>	-	-	-	-	-	-
Servicios Básicos	-	-	-	-	-	-
Servicios de Arrendamiento	-	-	-	-	-	-
Servicios Profesionales, Científicos, Técnicos y Otros Serv.	-	-	-	-	-	-
Servicios Financieros, Bancarios y Comerciales	-	-	-	-	-	-
Servicios de Instalación, Reparación, Mantto. y Conservación	-	-	-	-	-	-
Servicios de Comunicación Social y Publicidad	-	-	-	-	-	-
Servicios de Traslado y Viáticos	-	-	-	-	-	-
Servicios Oficiales	-	-	-	-	-	-
Otros Servicios Generales	-	-	-	-	-	-
<i>Transferencias, Asignaciones, Subsidios y Otras Ayudas</i>	-	-	-	-	-	-
Transferencias Internas y Asignaciones al Sector Público	-	-	-	-	-	-
Transferencias al Resto del Sector Público	-	-	-	-	-	-
Subsidios y Subvenciones	-	-	-	-	-	-
Ayudas Sociales	-	-	-	-	-	-
Pensiones y Jubilaciones	-	-	-	-	-	-
Transferencias a Fideicomisos, Mandatos y Otros Análogos	-	-	-	-	-	-
Transferencias a la Seguridad Social	-	-	-	-	-	-
Donativos	-	-	-	-	-	-
Transferencias al Exterior	-	-	-	-	-	-
<i>Bienes Muebles, Inmuebles e Intangibles</i>	-	-	-	-	-	-
Mobiliario y Equipo de Administración	-	-	-	-	-	-
Mobiliario y Equipo Educacional y Recreativo	-	-	-	-	-	-
Equipo e Instrumental Médico y de Laboratorio	-	-	-	-	-	-
Vehículos y Equipo de Transporte	-	-	-	-	-	-
Equipo de Defensa y Seguridad	-	-	-	-	-	-
Maquinaria, Otros Equipos y Herramientas	-	-	-	-	-	-
Activos Biológicos	-	-	-	-	-	-
Bienes Inmuebles	-	-	-	-	-	-
Activos Intangibles	-	-	-	-	-	-
<i>Inversión Pública</i>	-	-	-	-	-	-
Obra Pública en Bienes de Dominio Público	-	-	-	-	-	-
Obra Pública en Bienes Propios	-	-	-	-	-	-
Proyectos Productivos y Acciones de Fomento	-	-	-	-	-	-
<i>Inversiones Financieras y Otras Provisiones</i>	-	-	-	-	-	-
Inversiones Para el Fomento de Actividades Productivas	-	-	-	-	-	-
Acciones y Participaciones de Capital	-	-	-	-	-	-
Compra de Títulos y Valores	-	-	-	-	-	-
Concesión de Préstamos	-	-	-	-	-	-
Inversiones en Fideicomisos, Mandatos y Otros Análogos	-	-	-	-	-	-
Fideicomiso de Desastres Naturales (Informativo)	-	-	-	-	-	-
Otras Inversiones Financieras	-	-	-	-	-	-
Provisiones para Contingencias y Otras Erogaciones Especiales	-	-	-	-	-	-
<i>Participaciones y Aportaciones</i>	-	-	-	-	-	-
Participaciones	-	-	-	-	-	-
Aportaciones	-	-	-	-	-	-
Convenios	-	-	-	-	-	-
<i>Deuda Pública</i>	-	-	-	-	-	-
Amortización de la Deuda Pública	-	-	-	-	-	-
Intereses de la Deuda Pública	-	-	-	-	-	-
Comisiones de la Deuda Pública	-	-	-	-	-	-
Gastos de la Deuda Pública	-	-	-	-	-	-
Costo por Coberturas	-	-	-	-	-	-
Aposos Financieros	-	-	-	-	-	-
Adeudos de Ejercicios Fiscales Anteriores (Adefas)	-	-	-	-	-	-
Total de Egresos	21,721,000	-	21,721,000	19,547,911	19,547,911	2,173,089



Instituto de la
Defensoría Pública

Cuenta Pública Anual 2020
INSTITUTO DE LA DEFENSORÍA PÚBLICA DEL ESTADO DE MORELOS
Estado Analítico del Ejercicio del Presupuesto de Egresos
Clasificación Administrativa
Del 1 de enero al 31 de diciembre de 2020
(Pesos)



Concepto	Egresos					Subejercicio
	Aprobado	Ampliaciones/ (Reducciones)	Modificado	Devengado	Pagado	
	1	2	3 = (1 + 2)	4	5	
Jefatura de la Oficina de la Gobernatura del Estado	-	-	-	-	-	-
Secretaría de Gobierno	-	-	-	-	-	-
Secretaría de Hacienda	-	-	-	-	-	-
Secretaría de Desarrollo Económico y del Trabajo	-	-	-	-	-	-
Secretaría de Desarrollo Agropecuario	-	-	-	-	-	-
Secretaría de Obras Públicas	-	-	-	-	-	-
Secretaría de Educación	-	-	-	-	-	-
Secretaría de Salud	-	-	-	-	-	-
Secretaría de Administración	-	-	-	-	-	-
Secretaría de la Contraloría	-	-	-	-	-	-
Secretaría de Turismo y Cultura	-	-	-	-	-	-
Secretaría de Desarrollo Social	-	-	-	-	-	-
Secretaría de Desarrollo Sustentable	-	-	-	-	-	-
Secretaría de Movilidad y Transporte	-	-	-	-	-	-
Comisión Estatal de Seguridad Pública	-	-	-	-	-	-
Consejería Jurídica	-	-	-	-	-	-
Gastos Institucionales	-	-	-	-	-	-
Total del Gasto	-	-	-	-	-	-

INSTITUTO DE LA DEFENSORÍA PÚBLICA DEL ESTADO DE MORELOS
Estado Analítico del Ejercicio del Presupuesto de Egresos
Clasificación Administrativa
Del 1 de enero al 31 de diciembre de 2020

Concepto	Egresos					Subejercicio
	Aprobado	Ampliaciones/ (Reducciones)	Modificado	Devengado	Pagado	
	1	2	3 = (1 + 2)	4	5	
Poder Ejecutivo	-	-	-	-	-	-
Poder Legislativo	-	-	-	-	-	-
Poder Judicial	-	-	-	-	-	-
Organismos Autónomos	-	-	-	-	-	-
Poder Ejecutivo de los Municipios	-	-	-	-	-	-
Total del Gasto	-	-	-	-	-	-

Sector Paraestatal del Gobierno del Estado de Morelos
Estado Analítico del Ejercicio del Presupuesto de Egresos
Clasificación Administrativa
Del 1 de enero al 31 de diciembre de 2020

Concepto	Egresos					Subejercicio
	Aprobado	Ampliaciones/ (Reducciones)	Modificado	Devengado	Pagado	
	1	2	3 = (1 + 2)	4	5	
Entidades Paraestatales y Fideicomisos No Empresariales y No Financieros	21,721,000	-	21,721,000	19,547,911	19,547,911	2,173,089
Instituciones Públicas de la Seguridad Social	-	-	-	-	-	-
Entidades Paraestatales Empresariales No Financieras con Participación Estatal Mayoritaria	-	-	-	-	-	-
Fideicomisos Empresariales No Financieros con Participación Estatal Mayoritaria	-	-	-	-	-	-
Entidades Paraestatales Empresariales Financieras Monetarias con Participación Estatal Mayoritaria	-	-	-	-	-	-
Entidades Paraestatales Empresariales Financieras No Monetarias con Participación Estatal Mayoritaria	-	-	-	-	-	-
Fideicomisos Financieros Públicos con Participación Estatal Mayoritaria	-	-	-	-	-	-
Total del Gasto	21,721,000	-	21,721,000	19,547,911	19,547,911	2,173,089



Instituto de la
Defensoría Pública

Cuenta Pública Anual 2020
INSTITUTO DE LA DEFENSORÍA PÚBLICA DEL ESTADO DE MORELOS
Estado Analítico del Ejercicio del Presupuesto de Egresos Detallado - LDF
Clasificación Administrativa
Del 1 de enero al 31 de diciembre de 2020
(Pesos)



Concepto	Egresos					Subejercicio
	Aprobado	Ampliaciones/ (Reducciones)	Modificado	Devengado	Pagado	
Gasto No Etiquetado	21,721,000	-	21,721,000	19,547,911	19,547,911	2,173,089
Jefatura de la Oficina de la Gobernatura del Estado	-	-	-	-	-	-
Secretaría de Gobierno	-	-	-	-	-	-
Secretaría de Hacienda	-	-	-	-	-	-
Secretaría de Desarrollo Económico y del Trabajo	-	-	-	-	-	-
Secretaría de Desarrollo Agropecuario	-	-	-	-	-	-
Secretaría de Obras Públicas	-	-	-	-	-	-
Secretaría de Educación	-	-	-	-	-	-
Secretaría de Salud	-	-	-	-	-	-
Secretaría de Administración	-	-	-	-	-	-
Secretaría de la Contraloría	-	-	-	-	-	-
Secretaría de Turismo y Cultura	-	-	-	-	-	-
Secretaría de Desarrollo Social	-	-	-	-	-	-
Secretaría de Desarrollo Sustentable	-	-	-	-	-	-
Secretaría de Movilidad y Transporte	-	-	-	-	-	-
Comisión Estatal de Seguridad Pública	-	-	-	-	-	-
Consejería Jurídica	-	-	-	-	-	-
Gastos Institucionales	-	-	-	-	-	-
Poder Legislativo	-	-	-	-	-	-
Poder Judicial	-	-	-	-	-	-
Organismos Autónomos	-	-	-	-	-	-
Entidades Paraestatales y Fideicomisos No Empresariales y No Financieros	21,721,000	-	21,721,000	19,547,911	19,547,911	2,173,089
Entidades Paraestatales Empresariales No Financieras con Participación Estatal Mayoritaria	-	-	-	-	-	-
Poder Ejecutivo de los Municipios	-	-	-	-	-	-
Gasto Etiquetado	-	-	-	-	-	-
Jefatura de la Oficina de la Gobernatura del Estado	-	-	-	-	-	-
Secretaría de Gobierno	-	-	-	-	-	-
Secretaría de Hacienda	-	-	-	-	-	-
Secretaría de Desarrollo Económico y del Trabajo	-	-	-	-	-	-
Secretaría de Desarrollo Agropecuario	-	-	-	-	-	-
Secretaría de Obras Públicas	-	-	-	-	-	-
Secretaría de Educación	-	-	-	-	-	-
Secretaría de Salud	-	-	-	-	-	-
Secretaría de Administración	-	-	-	-	-	-
Secretaría de la Contraloría	-	-	-	-	-	-
Secretaría de Turismo y Cultura	-	-	-	-	-	-
Secretaría de Desarrollo Social	-	-	-	-	-	-
Secretaría de Desarrollo Sustentable	-	-	-	-	-	-
Secretaría de Movilidad y Transporte	-	-	-	-	-	-
Comisión Estatal de Seguridad Pública	-	-	-	-	-	-
Consejería Jurídica	-	-	-	-	-	-
Gastos Institucionales	-	-	-	-	-	-
Poder Legislativo	-	-	-	-	-	-
Poder Judicial	-	-	-	-	-	-
Organismos Autónomos	-	-	-	-	-	-
Entidades Paraestatales y Fideicomisos No Empresariales y No Financieros	-	-	-	-	-	-
Entidades Paraestatales Empresariales No Financieras con Participación Estatal Mayoritaria	-	-	-	-	-	-
Poder Ejecutivo de los Municipios	-	-	-	-	-	-
Total de Egresos	21,721,000	-	21,721,000	19,547,911	19,547,911	2,173,089



Instituto de la
Defensoría Pública

Cuenta Pública Anual 2020
INSTITUTO DE LA DEFENSORÍA PÚBLICA DEL ESTADO DE MORELOS
 Estado Analítico del Ejercicio del Presupuesto de Egresos
 Clasificación Funcional (Finalidad y Función)
 Del 1 de enero al 31 de diciembre de 2020
 (Pesos)



Concepto	Egresos					Subejercicio 6 = (3 - 4)
	Aprobado	Ampliaciones/ (Reducciones)	Modificado	Devengado	Pagado	
	1	2	3 = (1 + 2)	4	5	
Gobierno	21,721,000	-	21,721,000	19,547,911	19,547,911	2,173,089
Legislación	-	-	-	-	-	-
Justicia	21,721,000	-	21,721,000	19,547,911	19,547,911	2,173,089
Coordinación de la Política de Gobierno	-	-	-	-	-	-
Relaciones Exteriores	-	-	-	-	-	-
Asuntos Financieros y Hacendarios	-	-	-	-	-	-
Seguridad Nacional	-	-	-	-	-	-
Asuntos de Orden Público y de Seguridad Interior	-	-	-	-	-	-
Otros Servicios Generales	-	-	-	-	-	-
Desarrollo Social	-	-	-	-	-	-
Protección Ambiental	-	-	-	-	-	-
Vivienda y Servicios a la Comunidad	-	-	-	-	-	-
Salud	-	-	-	-	-	-
Recreación, Cultura y Otras Manifestaciones Sociales	-	-	-	-	-	-
Educación	-	-	-	-	-	-
Protección Social	-	-	-	-	-	-
Otros Asuntos Sociales	-	-	-	-	-	-
Desarrollo Económico	-	-	-	-	-	-
Asuntos Económicos, Comerciales y Laborales en General	-	-	-	-	-	-
Agropecuaria, Silvicultura, Pesca y Caza	-	-	-	-	-	-
Combustibles y Energía	-	-	-	-	-	-
Minería, Manufacturas y Construcción	-	-	-	-	-	-
Transporte	-	-	-	-	-	-
Comunicaciones	-	-	-	-	-	-
Turismo	-	-	-	-	-	-
Ciencia, Tecnología e Innovación	-	-	-	-	-	-
Otras Industrias y Otros Asuntos Económicos	-	-	-	-	-	-
Otras no Clasificadas en Funciones Anteriores	-	-	-	-	-	-
Transacciones de la Deuda Pública / Costo Financiero de la Deuda	-	-	-	-	-	-
Transferencias, Participaciones y Aportaciones entre Diferentes Niveles y Ordenes de Gobierno	-	-	-	-	-	-
Saneamiento del Sistema Financiero	-	-	-	-	-	-
Adeudos de Ejercicios Fiscales Anteriores	-	-	-	-	-	-
Total del Gasto	21,721,000	-	21,721,000	19,547,911	19,547,911	2,173,089



Instituto de la
Defensoría Pública

Cuenta Pública Anual 2020
INSTITUTO DE LA DEFENSORÍA PÚBLICA DEL ESTADO DE MORELOS
Estado Analítico del Ejercicio del Presupuesto de Egresos Detallado - LDF
Clasificación Funcional (Finalidad y Función)
Del 1 de enero al 31 de diciembre de 2020
(Pesos)



Concepto	Egresos					
	Aprobado	Ampliaciones/ (Reducciones)	Modificado	Devengado	Pagado	Subejercicio
Gasto No Etiquetado	21,721,000	-	21,721,000	19,547,911	19,547,911	2,173,089
<i>Gobierno</i>	<i>21,721,000</i>	-	<i>21,721,000</i>	<i>19,547,911</i>	<i>19,547,911</i>	<i>2,173,089</i>
Legislación	-	-	-	-	-	-
Justicia	21,721,000	-	21,721,000	19,547,911	19,547,911	2,173,089
Coordinación de la Política de Gobierno	-	-	-	-	-	-
Relaciones Exteriores	-	-	-	-	-	-
Asuntos Financieros y Hacendarios	-	-	-	-	-	-
Seguridad Nacional	-	-	-	-	-	-
Asuntos de Orden Público y de Seguridad Interior	-	-	-	-	-	-
Otros Servicios Generales	-	-	-	-	-	-
<i>Desarrollo Social</i>	-	-	-	-	-	-
Protección Ambiental	-	-	-	-	-	-
Vivienda y Servicios a la Comunidad	-	-	-	-	-	-
Salud	-	-	-	-	-	-
Recreación, Cultura y Otras Manifestaciones Sociales	-	-	-	-	-	-
Educación	-	-	-	-	-	-
Protección Social	-	-	-	-	-	-
Otros Asuntos Sociales	-	-	-	-	-	-
<i>Desarrollo Económico</i>	-	-	-	-	-	-
Asuntos Económicos, Comerciales y Laborales en Gral.	-	-	-	-	-	-
Agropecuaria, Silvicultura, Pesca y Caza	-	-	-	-	-	-
Combustibles y Energía	-	-	-	-	-	-
Minería, Manufacturas y Construcción	-	-	-	-	-	-
Transporte	-	-	-	-	-	-
Comunicaciones	-	-	-	-	-	-
Turismo	-	-	-	-	-	-
Ciencia, Tecnología e Innovación	-	-	-	-	-	-
Otras Industrias y Otros Asuntos Económicos	-	-	-	-	-	-
<i>Otras no Clasificadas en Funciones Anteriores</i>	-	-	-	-	-	-
Transacciones de la Deuda Pública / Costo Financiero de la Deuda	-	-	-	-	-	-
Transferencias, Participaciones y Aportaciones entre Diferentes Niveles y Ordenes de Gobierno	-	-	-	-	-	-
Saneamiento del Sistema Financiero	-	-	-	-	-	-
Adeudos de Ejercicios Fiscales Anteriores	-	-	-	-	-	-
Gasto Etiquetado	-	-	-	-	-	-
<i>Gobierno</i>	-	-	-	-	-	-
Legislación	-	-	-	-	-	-
Justicia	-	-	-	-	-	-
Coordinación de la Política de Gobierno	-	-	-	-	-	-
Relaciones Exteriores	-	-	-	-	-	-
Asuntos Financieros y Hacendarios	-	-	-	-	-	-
Seguridad Nacional	-	-	-	-	-	-
Asuntos de Orden Público y de Seguridad Interior	-	-	-	-	-	-
Otros Servicios Generales	-	-	-	-	-	-
<i>Desarrollo Social</i>	-	-	-	-	-	-
Protección Ambiental	-	-	-	-	-	-
Vivienda y Servicios a la Comunidad	-	-	-	-	-	-
Salud	-	-	-	-	-	-
Recreación, Cultura y Otras Manifestaciones Sociales	-	-	-	-	-	-
Educación	-	-	-	-	-	-
Protección Social	-	-	-	-	-	-
Otros Asuntos Sociales	-	-	-	-	-	-
<i>Desarrollo Económico</i>	-	-	-	-	-	-
Asuntos Económicos, Comerciales y Laborales en Gral.	-	-	-	-	-	-
Agropecuaria, Silvicultura, Pesca y Caza	-	-	-	-	-	-
Combustibles y Energía	-	-	-	-	-	-
Minería, Manufacturas y Construcción	-	-	-	-	-	-
Transporte	-	-	-	-	-	-
Comunicaciones	-	-	-	-	-	-
Turismo	-	-	-	-	-	-
Ciencia, Tecnología e Innovación	-	-	-	-	-	-
Otras Industrias y Otros Asuntos Económicos	-	-	-	-	-	-
<i>Otras no Clasificadas en Funciones Anteriores</i>	-	-	-	-	-	-
Transacciones de la Deuda Pública / Costo Financiero de la Deuda	-	-	-	-	-	-
Transferencias, Participaciones y Aportaciones entre Diferentes Niveles y Ordenes de Gobierno	-	-	-	-	-	-
Saneamiento del Sistema Financiero	-	-	-	-	-	-
Adeudos de Ejercicios Fiscales Anteriores	-	-	-	-	-	-
Total del Egresos	21,721,000	-	21,721,000	19,547,911	19,547,911	2,173,089



Instituto de la
Defensoría Pública

Cuenta Pública Anual 2020
INSTITUTO DE LA DEFENSORIA PÚBLICA DEL ESTADO DE MORELOS
Estado Analítico del Ejercicio del Presupuesto de Egresos Detallado - LDF
Clasificación de Servicios Personales por Categoría
Del 1 de enero al 31 de diciembre de 2020
(Pesos)



Concepto	Egresos				Subejercicio
	Aprobado	Ampliaciones/ (Reducciones)	Modificado	Devengado	
Gasto No Etiquetado	18,423,120	-	18,423,120	18,423,120	18,423,120
<i>Personal Administrativo y de Servicio Público</i>	<i>18,423,120</i>	-	<i>18,423,120</i>	<i>18,423,120</i>	<i>18,423,120</i>
<i>Magisterio</i>	-	-	-	-	-
<i>Servicios de Salud</i>	-	-	-	-	-
<i>Personal Administrativo</i>	-	-	-	-	-
<i>Personal Médico, Paramédico y afin</i>	-	-	-	-	-
<i>Seguridad Pública</i>	-	-	-	-	-
<i>Gastos Asociados a la Implementación de Nuevas Leyes Fed. o Reformas a las Mismas</i>	-	-	-	-	-
<i>Nombre del Programa o Ley 1</i>	-	-	-	-	-
<i>Nombre del Programa o Ley 2</i>	-	-	-	-	-
<i>Sentencias Laborales Definitivas</i>	-	-	-	-	-
Gasto Etiquetado	-	-	-	-	-
<i>Personal Administrativo y de Servicio Público</i>	-	-	-	-	-
<i>Magisterio</i>	-	-	-	-	-
<i>Servicios de Salud</i>	-	-	-	-	-
<i>Personal Administrativo</i>	-	-	-	-	-
<i>Personal Médico, Paramédico y afin</i>	-	-	-	-	-
<i>Seguridad Pública</i>	-	-	-	-	-
<i>Gastos Asociados a la Implementación de Nuevas Leyes Fed. o Reformas a las Mismas</i>	-	-	-	-	-
<i>Nombre del Programa o Ley 1</i>	-	-	-	-	-
<i>Nombre del Programa o Ley 2</i>	-	-	-	-	-
<i>Sentencias Laborales Definitivas</i>	-	-	-	-	-
Total del Gasto en Servicios Personales	18,423,120	-	18,423,120	18,423,120	18,423,120



MORELOS
2011-2014

Instituto de la
Defensoría Pública

Cuenta Pública Anual 2020
INSTITUTO DE LA DEFENSORIA PUBLICA DEL ESTADO DE MORELOS
 Estado Analítico del Ejercicio del Presupuesto de Egresos
 Clasificación Económica (por Tipo de Gasto)
 Del 1 de enero al 31 de diciembre de 2020
 (Pesos)



Concepto	Egresos					
	Aprobado 1	Ampliaciones/ (Reducciones) 2	Modificado 3 = (1 + 2)	Devengado 4	Pagado 5	Subejercicio 6 = (3 - 4)
Gasto Corriente	21,721,000	-	21,721,000	19,547,911	19,547,911	2,173,089
Gasto de Capital	-	-	-	-	-	-
Amortización de la Deuda y Disminución de Pasivos	-	-	-	-	-	-
Pensiones y Jubilaciones	-	-	-	-	-	-
Participaciones	-	-	-	-	-	-
Total del Gasto	21,721,000	-	21,721,000	19,547,911	19,547,911	2,173,089



Instituto de la
Defensoría Pública

Cuenta Pública Anual 2020
INSTITUTO DE LA DEFENSORÍA PÚBLICA DEL ESTADO DE MORELOS
Intereses de la Deuda
Del 1 de enero al 31 de diciembre de 2020
(Pesos)



Identificación de Crédito o Instrumento	Devengado	Pagado
Créditos Bancarios		
NO APLICA		
Total de Intereses de Créditos Bancarios	-	-
Otros Instrumentos de Deuda		
Total de Intereses de Otros Instrumentos de Deuda	-	-
TOTAL	-	-



Handwritten blue mark resembling a stylized cross or the number 4.

Información Programática

CUENTA PÚBLICA ANUAL
INSTITUTO DE LA DEFENSORÍA PÚBLICA
DEL ESTADO DE MORELOS
ENERO - DICIEMBRE

2020

Handwritten blue mark resembling a stylized cross or the number 4.



Instituto de la
Defensoría Pública

Cuenta Pública Anual 2020
INSTITUTO DE LA DEFENSORIA PÚBLICA DEL ESTADO DE MORELOS
Gasto por Categoría Programática
Del 1 de enero al 31 de diciembre de 2020
(Pesos)



Concepto	Egresos					Subejercicio
	Aprobado	Ampliaciones/ (Reducciones)	Modificado	Devengado	Pagado	
	1	2	3 = (1 + 2)	4	5	6 = (3 - 4)
Programas						
<i>Subsidios: Sector Social y Privado o Ent. Federativas y Municipios</i>						
Sujetos a Reglas de Operación	-	-	-	-	-	-
Otros Subsidios	-	-	-	-	-	-
<i>Desempeño de las Funciones</i>	21,721,000	-	21,721,000	19,547,911	19,547,911	2,173,089
Prestación de Servicios Públicos	21,721,000	-	21,721,000	19,547,911	19,547,911	2,173,089
Provisión de Bienes Públicos	-	-	-	-	-	-
Planeación, Seguimiento y Evaluación de Políticas Públicas	-	-	-	-	-	-
Promoción y Fomento	-	-	-	-	-	-
Regulación y Supervisión	-	-	-	-	-	-
Funciones de las Fuerzas Armadas (Únicamente Gobierno Federal)	-	-	-	-	-	-
Específicos	-	-	-	-	-	-
Proyectos de Inversión	-	-	-	-	-	-
<i>Administrativos y de Apoyo</i>	-	-	-	-	-	-
Apoyo al Proceso Presupuestario y para Mejorar la Eficiencia Institucional	-	-	-	-	-	-
Apoyo a la Función Pública y al Mejoramiento de la Gestión	-	-	-	-	-	-
Operaciones Ajenas	-	-	-	-	-	-
<i>Compromisos</i>	-	-	-	-	-	-
Obligaciones de Cumplimiento de Resolución Jurisdiccional	-	-	-	-	-	-
Desastres Naturales	-	-	-	-	-	-
<i>Obligaciones</i>	-	-	-	-	-	-
Pensiones y Jubilaciones	-	-	-	-	-	-
Aportaciones a la Seguridad Social	-	-	-	-	-	-
Aportaciones a Fondos de Estabilización	-	-	-	-	-	-
Aportaciones a Fondos de Inversión y Reestructura de Pensiones	-	-	-	-	-	-
<i>Programas de Gasto Federalizado (Gobierno Federal)</i>	-	-	-	-	-	-
Gasto Federalizado	-	-	-	-	-	-
<i>Participaciones a Entidades Federativas y Municipios</i>	-	-	-	-	-	-
<i>Costo financiero, deuda o apoyos a deudores y ahorradores de la banca</i>	-	-	-	-	-	-
<i>Adeudos de ejercicios fiscales anteriores</i>	-	-	-	-	-	-
Total del Gasto	21,721,000	-	21,721,000	19,547,911	19,547,911	2,173,089

Concepto	Estimado	Devengado	Pagado ³
I. Ingresos Presupuestarios (I=1+2)	21,721,000	21,721,000	21,721,000
1. Ingresos del Gobierno de la Entidad Federativa 1	21,721,000	21,721,000	21,721,000
2. Ingresos del Sector Paraestatal 1	-	-	-
II. Egresos Presupuestarios (II=3+4)	21,721,000	19,547,911	19,547,911
3. Egresos del Gobierno de la Entidad Federativa 2	-	-	-
4. Egresos del Sector Paraestatal 2	21,721,000	19,547,911	19,547,911
III. Balance Presupuestario (Superávit o Déficit) (III = I - II)	-	2,173,089	2,173,089


Concepto	Estimado	Devengado	Pagado ³
III. Balance presupuestario (Superávit o Déficit)	-	2,173,089	2,173,089
IV. Intereses, Comisiones y Gastos de la Deuda	-	-	-
V. Balance Primario (Superávit o Déficit) (V= III - IV)	-	2,173,089	2,173,089

Concepto	Estimado	Devengado	Pagado ³
A. Financiamiento	-	-	-
B. Amortización de la deuda	-	-	-
C. Endeudamiento ó desendeudamiento (C = A - B)	-	-	-

1 Los Ingresos que se presentan son los ingresos presupuestarios totales sin incluir los ingresos por financiamientos. Los Ingresos del Gobierno de la Entidad Federativa corresponden a los del Poder Ejecutivo, Legislativo Judicial y Autónomos.

2 Los egresos que se presentan son los egresos presupuestarios totales sin incluir los egresos por amortización. Los egresos del Gobierno de la Entidad Federativa corresponden a los del Poder Ejecutivo, Legislativo, Judicial y Órganos Autónomos.

3 Para Ingresos se reportan los ingresos recaudados; para egresos se reportan los egresos pagados.


Programas y Proyectos de Inversión


NO APLICA



Indicadores de Resultados

NO APLICA





Anexos

CUENTA PÚBLICA ANUAL
INSTITUTO DE LA DEFENSORÍA PÚBLICA
DEL ESTADO DE MORELOS
ENERO - DICIEMBRE

2020





Instituto de la Defensoría Pública

Cuenta Pública Anual 2020
INSTITUTO DE LA DEFENSORÍA PÚBLICA DEL ESTADO DE MORELOS
Relación de Bienes Muebles que Componen su Patrimonio
Al 31 de diciembre de 2020



Código	Descripción del Bien Mueble	Valor en libros
5111000001-1	ARCHIVERO DE MADERA	\$2,218.73
5111000001-2	ARCHIVERO DE MADERA	\$2,218.73
5111000001-3	ARCHIVERO DE MADERA	\$2,218.73
5111000001-4	ARCHIVERO DE MADERA	\$2,218.73
5111000001-5	ARCHIVERO DE MADERA	\$2,218.73
5111000001-6	ARCHIVERO DE MADERA	\$2,218.73
5111000001-7	ARCHIVERO DE MADERA	\$2,218.73
5111000001-8	ARCHIVERO DE MADERA	\$2,218.73
5111000001-9	ARCHIVERO DE MADERA	\$2,218.73
5111000001-10	ARCHIVERO DE MADERA	\$2,218.73
5111000001-11	ARCHIVERO DE MADERA	\$2,218.73
5111000001-12	ARCHIVERO DE MADERA	\$2,218.73
5111000001-13	ARCHIVERO DE MADERA	\$2,218.73
5111000001-14	ARCHIVERO DE MADERA	\$2,218.73
5111000001-15	ARCHIVERO DE MADERA	\$2,218.73
5111000001-16	ARCHIVERO DE MADERA	\$2,218.73
5111000001-17	ARCHIVERO DE MADERA	\$2,218.73
5111000001-18	ARCHIVERO DE MADERA	\$2,218.73
5111000001-19	ARCHIVERO DE MADERA	\$2,218.73
5111000001-20	ARCHIVERO DE MADERA	\$2,218.73
5111000001-21	ARCHIVERO DE MADERA	\$2,218.73
5111000001-22	ARCHIVERO DE MADERA	\$2,218.73
5111000001-23	ARCHIVERO DE MADERA	\$2,218.73
5111000001-24	ARCHIVERO DE MADERA	\$2,218.73
5111000001-25	ARCHIVERO DE MADERA	\$2,218.73
5111000001-26	ARCHIVERO DE MADERA	\$2,218.73
5111000001-27	ARCHIVERO DE MADERA	\$2,218.73
5111000001-28	ARCHIVERO DE MADERA	\$2,218.73
5111000001-29	ARCHIVERO DE MADERA	\$2,218.73
5111000001-30	ARCHIVERO DE MADERA	\$2,218.73
5111000001-31	ARCHIVERO DE MADERA	\$2,218.73
5111000001-32	ARCHIVERO DE MADERA	\$2,218.73
5111000001-33	ARCHIVERO DE MADERA	\$2,218.73
5111000001-34	ARCHIVERO DE MADERA	\$2,218.73
5111000001-35	ARCHIVERO DE MADERA	\$2,218.73
5111000001-36	ARCHIVERO DE MADERA	\$2,218.73

[Handwritten signature]



INSTITUTO DE LA DEFENSORÍA PÚBLICA DEL ESTADO DE MORELOS

Defensoría Pública

Cuenta Pública Anual 2020
Relación de Bienes Muebles que Componen su Patrimonio
Al 31 de diciembre de 2020



Código	Descripción del Bien Mueble	Valor en libros
5111000001-37	ARCHIVERO DE MADERA	\$2,218.73
5111000001-38	ARCHIVERO DE MADERA	\$2,218.73
5111000001-39	ARCHIVERO DE MADERA	\$2,218.73
5111000001-40	ARCHIVERO DE MADERA	\$2,218.73
5111000001-41	ARCHIVERO DE MADERA	\$2,218.73
5111000001-42	ARCHIVERO DE MADERA	\$2,218.73
5111000001-43	ARCHIVERO DE MADERA	\$2,218.73
5111000001-44	ARCHIVERO DE MADERA	\$2,218.73
5111000001-45	ARCHIVERO DE MADERA	\$2,218.73
5111000001-46	ARCHIVERO DE MADERA	\$2,284.97
5111000001-47	ARCHIVERO DE MADERA	\$2,284.97
5111000001-48	ARCHIVERO DE MADERA	\$2,284.97
5111000001-49	ARCHIVERO DE MADERA	\$2,284.97
5111000001-50	ARCHIVERO DE MADERA	\$2,284.97
5111000001-51	ARCHIVERO DE MADERA	\$2,284.97
5111000001-52	ARCHIVERO DE MADERA	\$2,284.97
5111000001-53	ARCHIVERO DE MADERA	\$2,284.97
5111000001-54	ARCHIVERO DE MADERA	\$2,284.97
5111000001-55	ARCHIVERO DE MADERA	\$2,284.97
5111000001-56	ARCHIVERO DE MADERA	\$2,284.97
5111000001-57	ARCHIVERO DE MADERA	\$2,284.97
5111000001-58	ARCHIVERO DE MADERA	\$2,284.97
5111000001-59	ARCHIVERO DE MADERA	\$2,284.97
5111000001-60	ARCHIVERO DE MADERA	\$2,284.97
5111000001-61	ARCHIVERO DE MADERA	\$2,284.97
5111000001-62	ARCHIVERO DE MADERA	\$2,284.97
5111000001-63	ARCHIVERO DE MADERA	\$2,284.97
5111000001-64	ARCHIVERO DE MADERA	\$2,284.97
5111000001-65	ARCHIVERO DE MADERA	\$2,284.97
5111000001-66	ARCHIVERO DE MADERA	\$2,284.97
5111000001-67	ARCHIVERO DE MADERA	\$2,284.97
5111000001-68	ARCHIVERO DE MADERA	\$2,284.97
5111000001-69	ARCHIVERO DE MADERA	\$2,284.97
5111000001-70	ARCHIVERO DE MADERA	\$2,284.97
5111000001-71	ARCHIVERO DE MADERA	\$2,284.97
5111000001-72	ARCHIVERO DE MADERA	\$2,284.97
5111000001-73	ARCHIVERO DE MADERA	\$2,284.97
5111000001-74	ARCHIVERO DE MADERA	\$2,284.97
5111000001-75	ARCHIVERO DE MADERA	\$2,284.97
5111000001-76	ARCHIVERO DE MADERA	\$2,284.97
5111000001-77	ARCHIVERO DE MADERA	\$2,284.97
5111000001-78	ARCHIVERO DE MADERA	\$2,284.97
5111000001-79	ARCHIVERO DE MADERA	\$2,284.97
5111000001-80	ARCHIVERO DE MADERA	\$2,284.97
5111000001-81	ARCHIVERO DE MADERA	\$2,284.97
5111000001-82	ARCHIVERO DE MADERA	\$2,284.97
5111000001-83	ARCHIVERO DE MADERA	\$2,284.97
5111000001-84	ARCHIVERO DE MADERA	\$2,284.97
5111000001-85	ARCHIVERO DE MADERA	\$2,284.97
5111000001-86	ARCHIVERO DE MADERA	\$2,284.97
5111000001-87	ARCHIVERO DE MADERA	\$2,284.97
5111000001-88	ARCHIVERO DE MADERA	\$2,284.97
5111000001-89	ARCHIVERO DE MADERA	\$2,284.97
5111000001-90	ARCHIVERO DE MADERA	\$2,284.97
5111000001-91	ARCHIVERO DE MADERA	\$2,284.97
5111000002-1	ARCHIVERO DE METAL	\$4,570.82
5111000002-2	ARCHIVERO DE METAL	\$4,570.82
5111000002-3	ARCHIVERO DE METAL	\$4,570.82
5111000002-4	ARCHIVERO DE METAL	\$4,570.82



Defensoría Pública

Cuenta Pública Anual 2020
 INSTITUTO DE LA DEFENSORIA PÚBLICA DEL ESTADO DE MORELOS
 Relación de Bienes Muebles que Componen su Patrimonio
 Al 31 de diciembre de 2020



Código	Descripción del Bien Mueble	Valor en fibros
5111000002-5	ARCHIVERO DE METAL	\$4,570.82
5111000002-6	ARCHIVERO DE METAL	\$4,570.82
5111000002-7	ARCHIVERO DE METAL	\$4,570.82
5111000002-8	ARCHIVERO DE METAL	\$4,570.82
5111000002-9	ARCHIVERO DE METAL	\$4,570.82
5111000002-10	ARCHIVERO DE METAL	\$4,570.82
5111000002-11	ARCHIVERO DE METAL	\$4,570.82
5111000002-12	ARCHIVERO DE METAL	\$4,570.82
5111000002-13	ARCHIVERO DE METAL	\$4,570.82
5111000002-14	ARCHIVERO DE METAL	\$4,570.82
5111000002-15	ARCHIVERO DE METAL	\$4,570.82
5111000002-16	ARCHIVERO DE METAL	\$4,570.82
5111000002-17	ARCHIVERO DE METAL	\$4,570.82
5111000002-18	ARCHIVERO DE METAL	\$4,570.82
5111000002-19	ARCHIVERO DE METAL	\$4,570.82
5111000002-20	ARCHIVERO DE METAL	\$4,570.82
5111000002-21	ARCHIVERO DE METAL	\$4,570.82
5111000002-22	ARCHIVERO DE METAL	\$4,570.82
5111000002-23	ARCHIVERO DE METAL	\$4,570.82
5111000002-24	ARCHIVERO DE METAL	\$4,570.82
5111000002-25	ARCHIVERO DE METAL	\$4,570.82
5111000002-26	ARCHIVERO DE METAL	\$4,707.26
5111000002-27	ARCHIVERO DE METAL	\$4,707.26
5111000002-28	ARCHIVERO DE METAL	\$4,707.26
5111000002-29	ARCHIVERO DE METAL	\$4,707.26
5111000002-30	ARCHIVERO DE METAL	\$4,707.26
5111000002-31	ARCHIVERO DE METAL	\$4,707.26
5111000002-32	ARCHIVERO DE METAL	\$4,707.26
5111000002-33	ARCHIVERO DE METAL	\$4,707.26
5111000002-34	ARCHIVERO DE METAL	\$4,707.26
5111000002-35	ARCHIVERO DE METAL	\$4,707.26
5111000002-36	ARCHIVERO DE METAL	\$4,707.26
5111000002-37	ARCHIVERO DE METAL	\$4,707.26
5111000002-38	ARCHIVERO DE METAL	\$4,707.26
5111000002-39	ARCHIVERO DE METAL	\$4,707.26
5111000002-40	ARCHIVERO DE METAL	\$4,707.26
5111000002-41	ARCHIVERO DE METAL	\$4,707.26
5111000002-42	ARCHIVERO DE METAL	\$4,707.26
5111000002-43	ARCHIVERO DE METAL	\$4,707.26
5111000002-44	ARCHIVERO DE METAL	\$4,707.26
5111000002-45	ARCHIVERO DE METAL	\$4,707.26
5111000002-46	ARCHIVERO DE METAL	\$4,707.26
5111000002-47	ARCHIVERO DE METAL	\$4,707.26
5111000002-48	ARCHIVERO DE METAL	\$4,707.26
5111000002-49	ARCHIVERO DE METAL	\$4,707.26
5111000002-50	ARCHIVERO DE METAL	\$4,707.26
5111000012-1	BUTACA PARA AUDITORIO	\$3,139.74
5111000012-2	BUTACA PARA AUDITORIO	\$3,139.74
5111000012-3	BUTACA PARA AUDITORIO	\$3,139.74
5111000012-4	BUTACA PARA AUDITORIO	\$3,139.74
5111000012-5	BUTACA PARA AUDITORIO	\$3,139.74
5111000012-6	BUTACA PARA AUDITORIO	\$3,139.74
5111000012-7	BUTACA PARA AUDITORIO	\$3,139.74
5111000012-8	BUTACA PARA AUDITORIO	\$3,139.74
5111000012-9	BUTACA PARA AUDITORIO	\$3,139.74
5111000012-10	BUTACA PARA AUDITORIO	\$3,139.74
5111000012-11	BUTACA PARA AUDITORIO	\$3,139.74
5111000012-12	BUTACA PARA AUDITORIO	\$3,139.74
5111000012-13	BUTACA PARA AUDITORIO	\$3,139.74



Defensoría Pública

Cuenta Pública Anual 2020
 INSTITUTO DE LA DEFENSORÍA PÚBLICA DEL ESTADO DE MORELOS
 Relación de Bienes Muebles que Componen su Patrimonio
 Al 31 de diciembre de 2020



Código	Descripción del Bien Mueble	Valor en libros
5111000012-14	BUTACA PARA AUDITORIO	\$3,139.74
5111000012-15	BUTACA PARA AUDITORIO	\$3,139.74
5111000012-16	BUTACA PARA AUDITORIO	\$3,139.74
5111000012-17	BUTACA PARA AUDITORIO	\$3,139.74
5111000012-18	BUTACA PARA AUDITORIO	\$3,139.74
5111000012-19	BUTACA PARA AUDITORIO	\$3,139.74
5111000012-20	BUTACA PARA AUDITORIO	\$3,139.74
5111000012-21	BUTACA PARA AUDITORIO	\$3,139.74
5111000012-22	BUTACA PARA AUDITORIO	\$3,139.74
5111000012-23	BUTACA PARA AUDITORIO	\$3,139.74
5111000012-24	BUTACA PARA AUDITORIO	\$3,139.74
5111000012-25	BUTACA PARA AUDITORIO	\$3,139.74
5111000012-26	BUTACA PARA AUDITORIO	\$3,139.74
5111000012-27	BUTACA PARA AUDITORIO	\$3,139.74
5111000012-28	BUTACA PARA AUDITORIO	\$3,139.74
5111000012-29	BUTACA PARA AUDITORIO	\$3,139.74
5111000012-30	BUTACA PARA AUDITORIO	\$3,139.74
5111000012-31	BUTACA PARA AUDITORIO	\$3,139.74
5111000012-32	BUTACA PARA AUDITORIO	\$3,139.74
5111000012-33	BUTACA PARA AUDITORIO	\$3,139.74
5111000012-34	BUTACA PARA AUDITORIO	\$3,139.74
5111000012-35	BUTACA PARA AUDITORIO	\$3,139.74
5111000012-36	BUTACA PARA AUDITORIO	\$3,139.74
5111000012-37	BUTACA PARA AUDITORIO	\$3,139.74
5111000012-38	BUTACA PARA AUDITORIO	\$3,139.74
5111000012-39	BUTACA PARA AUDITORIO	\$3,139.74
5111000012-40	BUTACA PARA AUDITORIO	\$3,139.74
5111000012-41	BUTACA PARA AUDITORIO	\$3,139.74
5111000012-42	BUTACA PARA AUDITORIO	\$3,139.74
5111000012-43	BUTACA PARA AUDITORIO	\$3,139.74
5111000012-44	BUTACA PARA AUDITORIO	\$3,139.74
5111000012-45	BUTACA PARA AUDITORIO	\$3,139.74
5111000012-46	BUTACA PARA AUDITORIO	\$3,139.74
5111000012-47	BUTACA PARA AUDITORIO	\$3,139.74
5111000012-48	BUTACA PARA AUDITORIO	\$3,139.74
5111000012-49	BUTACA PARA AUDITORIO	\$3,139.74
5111000012-50	BUTACA PARA AUDITORIO	\$3,139.74
5111000012-51	BUTACA PARA AUDITORIO	\$3,139.74
5111000012-52	BUTACA PARA AUDITORIO	\$3,139.74
5111000012-53	BUTACA PARA AUDITORIO	\$3,139.74
5111000012-54	BUTACA PARA AUDITORIO	\$3,139.74
5111000012-55	BUTACA PARA AUDITORIO	\$3,139.74
5111000012-56	BUTACA PARA AUDITORIO	\$3,139.74
5111000012-57	BUTACA PARA AUDITORIO	\$3,139.74
5111000012-58	BUTACA PARA AUDITORIO	\$3,139.74
5111000012-59	BUTACA PARA AUDITORIO	\$3,139.74
5111000012-60	BUTACA PARA AUDITORIO	\$3,139.74
5111000012-61	BUTACA PARA AUDITORIO	\$3,139.74
5111000012-62	BUTACA PARA AUDITORIO	\$3,139.74
5111000012-63	BUTACA PARA AUDITORIO	\$3,139.74
5111000012-64	BUTACA PARA AUDITORIO	\$3,139.74
5111000012-65	BUTACA PARA AUDITORIO	\$3,139.74
5111000012-66	BUTACA PARA AUDITORIO	\$3,139.74
5111000012-67	BUTACA PARA AUDITORIO	\$3,139.74
5111000012-68	BUTACA PARA AUDITORIO	\$3,139.74
5111000012-69	BUTACA PARA AUDITORIO	\$3,139.74
5111000012-70	BUTACA PARA AUDITORIO	\$3,139.74
5111000012-71	BUTACA PARA AUDITORIO	\$3,139.74
5111000012-72	BUTACA PARA AUDITORIO	\$3,139.74

[Handwritten signature]



MORELOS
GOBIERNO DEL ESTADO

Instituto de la
Defensoría Pública

Cuenta Pública Anual 2020
INSTITUTO DE LA DEFENSORÍA PÚBLICA DEL ESTADO DE MORELOS
Relación de Bienes Muebles que Componen su Patrimonio
Al 31 de diciembre de 2020



Código	Descripción del Bien Mueble	Valor en fibros
5111000012-73	BUTACA PARA AUDITORIO	\$3,139.74
5111000012-74	BUTACA PARA AUDITORIO	\$3,139.74
5111000012-75	BUTACA PARA AUDITORIO	\$3,139.74
5111000012-76	BUTACA PARA AUDITORIO	\$3,139.74
5111000012-77	BUTACA PARA AUDITORIO	\$3,139.74
5111000012-78	BUTACA PARA AUDITORIO	\$3,139.74
5111000012-79	BUTACA PARA AUDITORIO	\$3,139.74
5111000012-80	BUTACA PARA AUDITORIO	\$3,139.74
5111000012-81	BUTACA PARA AUDITORIO	\$3,139.74
5111000012-82	BUTACA PARA AUDITORIO	\$3,139.74
5111000012-83	BUTACA PARA AUDITORIO	\$3,139.74
5111000012-84	BUTACA PARA AUDITORIO	\$3,139.74
5111000012-85	BUTACA PARA AUDITORIO	\$3,139.74
5111000012-86	BUTACA PARA AUDITORIO	\$3,139.74
5111000012-87	BUTACA PARA AUDITORIO	\$3,139.74
5111000012-88	BUTACA PARA AUDITORIO	\$3,139.74
5111000012-89	BUTACA PARA AUDITORIO	\$3,139.74
5111000012-90	BUTACA PARA AUDITORIO	\$3,139.74
5111000012-91	BUTACA PARA AUDITORIO	\$3,139.74
5111000012-92	BUTACA PARA AUDITORIO	\$3,139.74
5111000012-93	BUTACA PARA AUDITORIO	\$3,139.74
5111000012-94	BUTACA PARA AUDITORIO	\$3,139.74
5111000012-95	BUTACA PARA AUDITORIO	\$3,139.74
5111000012-96	BUTACA PARA AUDITORIO	\$3,139.74
5111000012-97	BUTACA PARA AUDITORIO	\$3,139.74
5111000012-98	BUTACA PARA AUDITORIO	\$3,139.74
5111000012-99	BUTACA PARA AUDITORIO	\$3,139.74
5111000012-100	BUTACA PARA AUDITORIO	\$3,139.74
5111000011-1	BUTACA TIPO ESCUELA	\$872.90
5111000011-2	BUTACA TIPO ESCUELA	\$872.90
5111000011-3	BUTACA TIPO ESCUELA	\$872.90
5111000011-4	BUTACA TIPO ESCUELA	\$872.90
5111000011-5	BUTACA TIPO ESCUELA	\$872.90
5111000011-6	BUTACA TIPO ESCUELA	\$872.90
5111000011-7	BUTACA TIPO ESCUELA	\$872.90
5111000011-8	BUTACA TIPO ESCUELA	\$872.90
5111000011-9	BUTACA TIPO ESCUELA	\$872.90
5111000011-10	BUTACA TIPO ESCUELA	\$872.90
5111000011-11	BUTACA TIPO ESCUELA	\$872.90
5111000011-12	BUTACA TIPO ESCUELA	\$872.90
5111000011-13	BUTACA TIPO ESCUELA	\$872.90
5111000011-14	BUTACA TIPO ESCUELA	\$872.90
5111000011-15	BUTACA TIPO ESCUELA	\$872.90
5111000011-16	BUTACA TIPO ESCUELA	\$872.90
5111000011-17	BUTACA TIPO ESCUELA	\$872.90
5111000011-18	BUTACA TIPO ESCUELA	\$872.90
5111000011-19	BUTACA TIPO ESCUELA	\$872.90
5111000011-20	BUTACA TIPO ESCUELA	\$872.90
5111000011-21	BUTACA TIPO ESCUELA	\$872.90
5111000011-22	BUTACA TIPO ESCUELA	\$872.90
5111000011-23	BUTACA TIPO ESCUELA	\$872.90
5111000011-24	BUTACA TIPO ESCUELA	\$872.90
5111000028-1	ESCRITORIO EN L CRISTAL	\$872.90
5111000028-2	ESCRITORIO EN L CRISTAL	\$1,761.21
5111000028-3	ESCRITORIO EN L CRISTAL	\$1,761.21
5111000028-4	ESCRITORIO EN L CRISTAL	\$1,761.21
5111000028-5	ESCRITORIO EN L CRISTAL	\$1,761.21
5111000028-6	ESCRITORIO EN L CRISTAL	\$1,761.21
5111000028-7	ESCRITORIO EN L CRISTAL	\$1,761.21

[Handwritten signature]



Morelos
GOBIERNO DEL ESTADO

Defensoría Pública

Cuenta Pública Anual 2020
INSTITUTO DE LA DEFENSORIA PÚBLICA DEL ESTADO DE MORELOS
Relación de Bienes Muebles que Componen su Patrimonio
Al 31 de diciembre de 2020



Codigo	Descripción del Bien Mueble	Valor en libros
5111000028-8	ESCRITORIO EN L CRISTAL	\$1,761.21
5111000028-9	ESCRITORIO EN L CRISTAL	\$1,761.21
5111000028-10	ESCRITORIO EN L CRISTAL	\$1,761.21
5111000028-11	ESCRITORIO EN L CRISTAL	\$1,813.79
5111000028-12	ESCRITORIO EN L CRISTAL	\$1,813.79
5111000028-13	ESCRITORIO EN L CRISTAL	\$1,813.79
5111000028-14	ESCRITORIO EN L CRISTAL	\$1,813.79
5111000028-15	ESCRITORIO EN L CRISTAL	\$1,813.79
5111000028-16	ESCRITORIO EN L CRISTAL	\$1,813.79
5111000028-17	ESCRITORIO EN L CRISTAL	\$1,813.79
5111000028-18	ESCRITORIO EN L CRISTAL	\$1,813.79
5111000028-19	ESCRITORIO EN L CRISTAL	\$1,813.79
5111000028-20	ESCRITORIO EN L CRISTAL	\$1,813.79
5111000027-1	ESCRITORIO EN CRISTAL TEMPLADO	\$2,052.66
5111000027-2	ESCRITORIO EN CRISTAL TEMPLADO	\$2,052.66
5111000027-3	ESCRITORIO EN CRISTAL TEMPLADO	\$2,052.66
5111000027-4	ESCRITORIO EN CRISTAL TEMPLADO	\$2,052.66
5111000027-5	ESCRITORIO EN CRISTAL TEMPLADO	\$2,052.66
5111000027-6	ESCRITORIO EN CRISTAL TEMPLADO	\$2,052.66
5111000027-7	ESCRITORIO EN CRISTAL TEMPLADO	\$2,052.66
5111000027-8	ESCRITORIO EN CRISTAL TEMPLADO	\$2,052.66
5111000027-9	ESCRITORIO EN CRISTAL TEMPLADO	\$2,052.66
5111000027-10	ESCRITORIO EN CRISTAL TEMPLADO	\$2,052.66
5111000027-11	ESCRITORIO EN CRISTAL TEMPLADO	\$2,052.66
5111000027-12	ESCRITORIO EN CRISTAL TEMPLADO	\$2,052.66
5111000027-13	ESCRITORIO EN CRISTAL TEMPLADO	\$2,052.66
5111000027-14	ESCRITORIO EN CRISTAL TEMPLADO	\$2,052.66
5111000027-15	ESCRITORIO EN CRISTAL TEMPLADO	\$2,052.66
5111000027-16	ESCRITORIO EN CRISTAL TEMPLADO	\$2,052.66
5111000027-17	ESCRITORIO EN CRISTAL TEMPLADO	\$2,052.66
5111000027-18	ESCRITORIO EN CRISTAL TEMPLADO	\$2,052.66
5111000027-19	ESCRITORIO EN CRISTAL TEMPLADO	\$2,052.66
5111000027-20	ESCRITORIO EN CRISTAL TEMPLADO	\$2,052.66
5111000027-21	ESCRITORIO EN CRISTAL TEMPLADO	\$2,052.66
5111000027-22	ESCRITORIO EN CRISTAL TEMPLADO	\$2,052.66
5111000027-23	ESCRITORIO EN CRISTAL TEMPLADO	\$2,052.66
5111000027-24	ESCRITORIO EN CRISTAL TEMPLADO	\$2,052.66
5111000027-25	ESCRITORIO EN CRISTAL TEMPLADO	\$2,052.66
5111000027-26	ESCRITORIO EN CRISTAL TEMPLADO	\$2,052.66
5111000027-27	ESCRITORIO EN CRISTAL TEMPLADO	\$2,052.66
5111000027-28	ESCRITORIO EN CRISTAL TEMPLADO	\$2,052.66
5111000027-29	ESCRITORIO EN CRISTAL TEMPLADO	\$2,052.66
5111000027-30	ESCRITORIO EN CRISTAL TEMPLADO	\$2,052.66
5111000027-31	ESCRITORIO EN CRISTAL TEMPLADO	\$2,052.66
5111000027-32	ESCRITORIO EN CRISTAL TEMPLADO	\$2,052.66
5111000027-33	ESCRITORIO EN CRISTAL TEMPLADO	\$2,052.66
5111000027-34	ESCRITORIO EN CRISTAL TEMPLADO	\$2,052.66
5111000027-35	ESCRITORIO EN CRISTAL TEMPLADO	\$2,052.66
5111000027-36	ESCRITORIO EN CRISTAL TEMPLADO	\$2,052.66
5111000027-37	ESCRITORIO EN CRISTAL TEMPLADO	\$2,052.66
5111000027-38	ESCRITORIO EN CRISTAL TEMPLADO	\$2,052.66
5111000027-39	ESCRITORIO EN CRISTAL TEMPLADO	\$2,052.66
5111000027-40	ESCRITORIO EN CRISTAL TEMPLADO	\$2,052.66
5111000027-41	ESCRITORIO EN CRISTAL TEMPLADO	\$2,052.66
5111000027-42	ESCRITORIO EN CRISTAL TEMPLADO	\$2,052.66
5111000027-43	ESCRITORIO EN CRISTAL TEMPLADO	\$2,052.66
5111000027-44	ESCRITORIO EN CRISTAL TEMPLADO	\$2,052.66
5111000027-45	ESCRITORIO EN CRISTAL TEMPLADO	\$2,052.66
5111000027-46	ESCRITORIO EN CRISTAL TEMPLADO	\$2,052.66

[Handwritten signature]



Defensoría Pública

Cuenta Pública Anual 2020
 INSTITUTO DE LA DEFENSORÍA PÚBLICA DEL ESTADO DE MORELOS
 Relación de Bienes Muebles que Componen su Patrimonio
 Al 31 de diciembre de 2020



Código	Descripción del Bien Mueble	Valor en libros
5111000027-47	ESCRITORIO EN CRISTAL TEMPLADO	\$2,113.94
5111000027-48	ESCRITORIO EN CRISTAL TEMPLADO	\$2,113.94
5111000027-49	ESCRITORIO EN CRISTAL TEMPLADO	\$2,113.94
5111000027-50	ESCRITORIO EN CRISTAL TEMPLADO	\$2,113.94
5111000027-51	ESCRITORIO EN CRISTAL TEMPLADO	\$2,113.94
5111000027-52	ESCRITORIO EN CRISTAL TEMPLADO	\$2,113.94
5111000027-53	ESCRITORIO EN CRISTAL TEMPLADO	\$2,113.94
5111000027-54	ESCRITORIO EN CRISTAL TEMPLADO	\$2,113.94
5111000027-55	ESCRITORIO EN CRISTAL TEMPLADO	\$2,113.94
5111000027-56	ESCRITORIO EN CRISTAL TEMPLADO	\$2,113.94
5111000027-57	ESCRITORIO EN CRISTAL TEMPLADO	\$2,113.94
5111000027-58	ESCRITORIO EN CRISTAL TEMPLADO	\$2,113.94
5111000027-59	ESCRITORIO EN CRISTAL TEMPLADO	\$2,113.94
5111000027-60	ESCRITORIO EN CRISTAL TEMPLADO	\$2,113.94
5111000027-61	ESCRITORIO EN CRISTAL TEMPLADO	\$2,113.94
5111000027-62	ESCRITORIO EN CRISTAL TEMPLADO	\$2,113.94
5111000027-63	ESCRITORIO EN CRISTAL TEMPLADO	\$2,113.94
5111000027-64	ESCRITORIO EN CRISTAL TEMPLADO	\$2,113.94
5111000027-65	ESCRITORIO EN CRISTAL TEMPLADO	\$2,113.94
5111000027-66	ESCRITORIO EN CRISTAL TEMPLADO	\$2,113.94
5111000027-67	ESCRITORIO EN CRISTAL TEMPLADO	\$2,113.94
5111000027-68	ESCRITORIO EN CRISTAL TEMPLADO	\$2,113.94
5111000027-69	ESCRITORIO EN CRISTAL TEMPLADO	\$2,113.94
5111000027-70	ESCRITORIO EN CRISTAL TEMPLADO	\$2,113.94
5111000027-71	ESCRITORIO EN CRISTAL TEMPLADO	\$2,113.94
5111000033-1	GABINETE PARA ARCHIVO	\$1,827.50
5111000049-6	MESA DE CENTRO	\$762.01
5111000049-4	MESA DE CENTRO	\$1,065.92
5111000049-5	MESA DE CENTRO	\$1,065.92
5111000052-1	MESA DE JUNTAS	\$13,442.33
5111000052-2	MESA DE JUNTAS	\$13,442.33
5111000052-3	MESA DE JUNTAS	\$13,843.59
5111000052-4	MESA DE JUNTAS	\$13,843.59
5111000050-1	MESA DE JUNTAS DE MADERA	\$1,732.28
5111000050-2	MESA DE JUNTAS DE MADERA	\$1,732.28
5111000063-1	MODULO DE RECEPCION	\$6,187.80
5111000063-2	MODULO DE RECEPCION	\$6,187.80
5111000063-3	MODULO DE RECEPCION	\$6,392.89
5111000063-4	MODULO DE RECEPCION	\$6,392.89
5111000082-1	SILLA DE VISITA	\$1,429.78
5111000082-2	SILLA DE VISITA	\$1,429.78
5111000082-3	SILLA DE VISITA	\$1,429.78
5111000082-4	SILLA DE VISITA	\$1,429.78
5111000082-5	SILLA DE VISITA	\$1,429.78
5111000082-6	SILLA DE VISITA	\$1,429.78
5111000082-7	SILLA DE VISITA	\$1,429.78
5111000082-8	SILLA DE VISITA	\$1,429.78
5111000082-9	SILLA DE VISITA	\$1,429.78
5111000082-10	SILLA DE VISITA	\$1,429.78
5111000082-11	SILLA DE VISITA	\$1,429.78
5111000082-12	SILLA DE VISITA	\$1,429.78
5111000082-13	SILLA DE VISITA	\$1,429.78
5111000082-14	SILLA DE VISITA	\$1,429.78
5111000082-15	SILLA DE VISITA	\$1,429.78
5111000082-16	SILLA DE VISITA	\$1,429.78
5111000082-17	SILLA DE VISITA	\$1,429.78
5111000082-18	SILLA DE VISITA	\$1,429.78
5111000082-19	SILLA DE VISITA	\$1,429.78
5111000082-20	SILLA DE VISITA	\$1,429.78

[Handwritten signature]



Cuenta Pública Anual 2020
INSTITUTO DE LA DEFENSORIA PÚBLICA DEL ESTADO DE MORELOS
 Relación de Bienes Muebles que Componen su Patrimonio
 Al 31 de diciembre de 2020



Código	Descripción del Bien Mueble	Valor en libros
5111000082-21	SILLA DE VISITA	\$1,429.78
5111000082-22	SILLA DE VISITA	\$1,429.78
5111000082-23	SILLA DE VISITA	\$1,429.78
5111000082-24	SILLA DE VISITA	\$1,429.78
5111000082-25	SILLA DE VISITA	\$1,429.78
5111000082-26	SILLA DE VISITA	\$1,429.78
5111000082-27	SILLA DE VISITA	\$1,429.78
5111000082-28	SILLA DE VISITA	\$1,429.78
5111000082-29	SILLA DE VISITA	\$1,429.78
5111000082-30	SILLA DE VISITA	\$1,429.78
5111000082-31	SILLA DE VISITA	\$1,429.78
5111000082-32	SILLA DE VISITA	\$1,429.78
5111000082-33	SILLA DE VISITA	\$1,429.78
5111000082-34	SILLA DE VISITA	\$1,429.78
5111000082-35	SILLA DE VISITA	\$1,429.78
5111000082-36	SILLA DE VISITA	\$1,429.78
5111000082-37	SILLA DE VISITA	\$1,429.78
5111000082-38	SILLA DE VISITA	\$1,429.78
5111000082-39	SILLA DE VISITA	\$1,429.78
5111000082-40	SILLA DE VISITA	\$1,429.78
5111000086-1	SILLA DE VISITA TONOS CLAROS	\$581.28
5111000086-2	SILLA DE VISITA TONOS CLAROS	\$581.28
5111000086-3	SILLA DE VISITA TONOS CLAROS	\$581.28
5111000086-4	SILLA DE VISITA TONOS CLAROS	\$581.28
5111000086-5	SILLA DE VISITA TONOS CLAROS	\$581.28
5111000086-6	SILLA DE VISITA TONOS CLAROS	\$581.28
5111000086-7	SILLA DE VISITA TONOS CLAROS	\$581.28
5111000086-8	SILLA DE VISITA TONOS CLAROS	\$581.28
5111000086-9	SILLA DE VISITA TONOS CLAROS	\$581.28
5111000086-10	SILLA DE VISITA TONOS CLAROS	\$581.28
5111000086-11	SILLA DE VISITA TONOS CLAROS	\$581.28
5111000086-12	SILLA DE VISITA TONOS CLAROS	\$581.28
5111000086-13	SILLA DE VISITA TONOS CLAROS	\$581.28
5111000086-14	SILLA DE VISITA TONOS CLAROS	\$581.28
5111000086-15	SILLA DE VISITA TONOS CLAROS	\$581.28
5111000086-16	SILLA DE VISITA TONOS CLAROS	\$581.28
5111000086-17	SILLA DE VISITA TONOS CLAROS	\$581.28
5111000086-18	SILLA DE VISITA TONOS CLAROS	\$581.28
5111000086-19	SILLA DE VISITA TONOS CLAROS	\$581.28
5111000086-20	SILLA DE VISITA TONOS CLAROS	\$581.28
5111000086-21	SILLA DE VISITA TONOS CLAROS	\$581.28
5111000086-22	SILLA DE VISITA TONOS CLAROS	\$581.28
5111000086-23	SILLA DE VISITA TONOS CLAROS	\$581.28
5111000086-24	SILLA DE VISITA TONOS CLAROS	\$581.28
5111000086-25	SILLA DE VISITA TONOS CLAROS	\$581.28
5111000086-26	SILLA DE VISITA TONOS CLAROS	\$581.28
5111000086-27	SILLA DE VISITA TONOS CLAROS	\$581.28
5111000086-28	SILLA DE VISITA TONOS CLAROS	\$581.28
5111000086-29	SILLA DE VISITA TONOS CLAROS	\$581.28
5111000086-30	SILLA DE VISITA TONOS CLAROS	\$581.28
5111000086-31	SILLA DE VISITA TONOS CLAROS	\$581.28
5111000086-32	SILLA DE VISITA TONOS CLAROS	\$581.28
5111000086-33	SILLA DE VISITA TONOS CLAROS	\$581.28
5111000086-34	SILLA DE VISITA TONOS CLAROS	\$581.28
5111000086-35	SILLA DE VISITA TONOS CLAROS	\$581.28
5111000086-36	SILLA DE VISITA TONOS CLAROS	\$581.28
5111000086-37	SILLA DE VISITA TONOS CLAROS	\$581.28
5111000086-38	SILLA DE VISITA TONOS CLAROS	\$581.28
5111000086-39	SILLA DE VISITA TONOS CLAROS	\$581.28

Handwritten signature and blue cross mark on the right side of the page.



GOBIERNO DEL ESTADO DE MORELOS

Defensoría Pública

Cuenta Pública Anual 2020
 INSTITUTO DE LA DEFENSORIA PUBLICA DEL ESTADO DE MORELOS
 Relación de Bienes Muebles que Componen su Patrimonio
 Al 31 de diciembre de 2020



Codigo	Descripción del Bien Mueble	Valor en libros
5111000086-40	SILLA DE VISITA TONOS CLAROS	\$581.28
5111000086-41	SILLA DE VISITA TONOS CLAROS	\$581.28
5111000086-42	SILLA DE VISITA TONOS CLAROS	\$581.28
5111000086-43	SILLA DE VISITA TONOS CLAROS	\$581.28
5111000086-44	SILLA DE VISITA TONOS CLAROS	\$581.28
5111000086-45	SILLA DE VISITA TONOS CLAROS	\$581.28
5111000086-46	SILLA DE VISITA TONOS CLAROS	\$581.28
5111000086-47	SILLA DE VISITA TONOS CLAROS	\$581.28
5111000086-48	SILLA DE VISITA TONOS CLAROS	\$581.28
5111000086-49	SILLA DE VISITA TONOS CLAROS	\$581.28
5111000086-50	SILLA DE VISITA TONOS CLAROS	\$581.28
5111000086-51	SILLA DE VISITA TONOS CLAROS	\$581.28
5111000086-52	SILLA DE VISITA TONOS CLAROS	\$581.28
5111000086-53	SILLA DE VISITA TONOS CLAROS	\$581.28
5111000086-54	SILLA DE VISITA TONOS CLAROS	\$581.28
5111000086-55	SILLA DE VISITA TONOS CLAROS	\$581.28
5111000086-56	SILLA DE VISITA TONOS CLAROS	\$581.28
5111000086-57	SILLA DE VISITA TONOS CLAROS	\$581.28
5111000086-58	SILLA DE VISITA TONOS CLAROS	\$581.28
5111000088-1	SILLÓN DIRECTIVO	\$3,917.34
5111000088-2	SILLÓN DIRECTIVO	\$3,917.34
5111000088-3	SILLÓN DIRECTIVO	\$3,917.34
5111000088-4	SILLÓN DIRECTIVO	\$3,917.34
5111000088-5	SILLÓN DIRECTIVO	\$3,917.34
5111000088-6	SILLÓN DIRECTIVO	\$3,917.34
5111000088-7	SILLÓN DIRECTIVO	\$3,917.34
5111000088-8	SILLÓN DIRECTIVO	\$3,917.34
5111000088-9	SILLÓN DIRECTIVO	\$3,917.34
5111000088-10	SILLÓN DIRECTIVO	\$4,034.28
5111000088-11	SILLÓN DIRECTIVO	\$4,034.28
5111000088-12	SILLÓN DIRECTIVO	\$4,034.28
5111000088-13	SILLÓN DIRECTIVO	\$4,034.28
5111000088-14	SILLÓN DIRECTIVO	\$4,034.28
5111000088-15	SILLÓN DIRECTIVO	\$4,034.28
5111000088-16	SILLÓN DIRECTIVO	\$4,034.28
5111000088-17	SILLÓN DIRECTIVO	\$4,034.28
5111000088-18	SILLÓN DIRECTIVO	\$4,034.28
5111000088-19	SILLÓN DIRECTIVO	\$4,034.28
5111000088-20	SILLÓN DIRECTIVO	\$4,034.28
5111000087-1	SILLÓN EJECUTIVO	\$1,389.33
5111000087-2	SILLÓN EJECUTIVO	\$1,389.33
5111000087-3	SILLÓN EJECUTIVO	\$1,389.33
5111000087-4	SILLÓN EJECUTIVO	\$1,389.33
5111000087-5	SILLÓN EJECUTIVO	\$1,389.33
5111000087-6	SILLÓN EJECUTIVO	\$1,389.33
5111000087-7	SILLÓN EJECUTIVO	\$1,389.33
5111000087-8	SILLÓN EJECUTIVO	\$1,389.33
5111000087-9	SILLÓN EJECUTIVO	\$1,389.33
5111000087-10	SILLÓN EJECUTIVO	\$1,389.33
5111000087-11	SILLÓN EJECUTIVO	\$1,389.33
5111000087-12	SILLÓN EJECUTIVO	\$1,389.33
5111000087-13	SILLÓN EJECUTIVO	\$1,389.33
5111000087-14	SILLÓN EJECUTIVO	\$1,389.33
5111000087-15	SILLÓN EJECUTIVO	\$1,389.33
5111000087-16	SILLÓN EJECUTIVO	\$1,389.33
5111000087-17	SILLÓN EJECUTIVO	\$1,389.33
5111000087-18	SILLÓN EJECUTIVO	\$1,389.33
5111000087-19	SILLÓN EJECUTIVO	\$1,389.33
5111000087-20	SILLÓN EJECUTIVO	\$1,430.82

[Handwritten signature]

[Handwritten signature]

Código	Descripción del Bien Mueble	Valor en libros
5111000087-58	SILLÓN EJECUTIVO	\$1,430.82
5111000087-59	SILLÓN EJECUTIVO	\$1,430.82
5111000087-60	SILLÓN EJECUTIVO	\$1,430.82
5111000087-61	SILLÓN EJECUTIVO	\$1,430.82
5111000087-62	SILLÓN EJECUTIVO	\$1,430.82
5111000087-63	SILLÓN EJECUTIVO	\$1,430.82
5111000087-64	SILLÓN EJECUTIVO	\$1,430.82
5111000087-65	SILLÓN EJECUTIVO	\$1,430.82
5111000087-66	SILLÓN EJECUTIVO	\$1,430.82
5111000087-68	SILLÓN EJECUTIVO	\$1,430.82
5111000087-69	SILLÓN EJECUTIVO	\$1,430.82
5111000087-70	SILLÓN EJECUTIVO	\$1,430.82
5111000087-20	SILLÓN EJECUTIVO	\$1,430.82
5111000087-21	SILLÓN EJECUTIVO	\$1,389.33
5111000087-22	SILLÓN EJECUTIVO	\$1,389.33
5111000087-23	SILLÓN EJECUTIVO	\$1,389.33
5111000087-24	SILLÓN EJECUTIVO	\$1,389.33
5111000087-25	SILLÓN EJECUTIVO	\$1,389.33
5111000087-26	SILLÓN EJECUTIVO	\$1,389.33
5111000087-27	SILLÓN EJECUTIVO	\$1,389.33
5111000087-28	SILLÓN EJECUTIVO	\$1,389.33
5111000087-29	SILLÓN EJECUTIVO	\$1,389.33
5111000087-30	SILLÓN EJECUTIVO	\$1,389.33
5111000087-31	SILLÓN EJECUTIVO	\$1,389.33
5111000087-32	SILLÓN EJECUTIVO	\$1,389.33
5111000087-33	SILLÓN EJECUTIVO	\$1,389.33
5111000087-34	SILLÓN EJECUTIVO	\$1,389.33
5111000087-35	SILLÓN EJECUTIVO	\$1,389.33
5111000087-36	SILLÓN EJECUTIVO	\$1,389.33
5111000087-37	SILLÓN EJECUTIVO	\$1,389.33
5111000087-38	SILLÓN EJECUTIVO	\$1,430.82
5111000087-39	SILLÓN EJECUTIVO	\$1,430.82
5111000087-40	SILLÓN EJECUTIVO	\$1,430.82
5111000087-41	SILLÓN EJECUTIVO	\$1,430.82
5111000087-42	SILLÓN EJECUTIVO	\$1,430.82
5111000087-43	SILLÓN EJECUTIVO	\$1,430.82
5111000087-44	SILLÓN EJECUTIVO	\$1,430.82
5111000087-45	SILLÓN EJECUTIVO	\$1,430.82
5111000087-46	SILLÓN EJECUTIVO	\$1,430.82
5111000087-47	SILLÓN EJECUTIVO	\$1,430.82
5111000087-48	SILLÓN EJECUTIVO	\$1,430.82
5111000087-49	SILLÓN EJECUTIVO	\$1,430.82
5111000087-51	SILLÓN EJECUTIVO	\$1,430.82
5111000087-52	SILLÓN EJECUTIVO	\$1,430.82
5111000087-53	SILLÓN EJECUTIVO	\$1,430.82
5111000087-54	SILLÓN EJECUTIVO	\$1,430.82
5111000087-55	SILLÓN EJECUTIVO	\$1,430.82
5111000087-56	SILLÓN EJECUTIVO	\$1,430.82
5111000087-57	SILLÓN EJECUTIVO	\$1,430.82
5111000085-1	SILLONES PARA SALA DE ESPERA	\$1,430.82
5111000085-2	SILLONES PARA SALA DE ESPERA	\$2,331.12
5111000085-3	SILLONES PARA SALA DE ESPERA	\$2,331.12
5111000085-4	SILLONES PARA SALA DE ESPERA	\$2,331.12
5111000085-5	SILLONES PARA SALA DE ESPERA	\$2,331.12
5111000085-6	SILLONES PARA SALA DE ESPERA	\$2,331.12
5111000085-7	SILLONES PARA SALA DE ESPERA	\$2,331.12
5121000010-1	CAFETERA PARA OFICINA	\$2,368.34
5121000011-1	ENFRIADORES DE AGUA	\$2,041.52
5121000011-2	ENFRIADORES DE AGUA	\$2,041.52





Defensoría Pública

Cuenta Pública Anual 2020
 INSTITUTO DE LA DEFENSORIA PÚBLICA DEL ESTADO DE MORELOS
 Relación de Bienes Muebles que Componen su Patrimonio
 Al 31 de diciembre de 2020



Código	Descripción del Bien Mueble	Valor en libros
5121000011-3	ENFRIADORES DE AGUA	\$2,041.69
5121000009-1	ESTUFA ELECTRICA	\$5,831.50
5121000001-1	FRIGOBAR	\$3,383.34
5121000013-1	ISLA ECOLOGICA TRES DIVISIONES	\$2,624.10
5121000013-2	ISLA ECOLOGICA TRES DIVISIONES	\$2,624.10
5121000013-3	ISLA ECOLOGICA TRES DIVISIONES	\$2,624.10
5121000013-4	ISLA ECOLOGICA TRES DIVISIONES	\$2,624.10
5111000049-1	MESA DE CENTRO	\$2,332.48
5111000049-2	MESA DE CENTRO	\$2,332.48
5111000049-3	MESA DE CENTRO	\$2,332.48
5121000012-1	MESA OCTAGONAL	\$2,476.60
5121000012-2	MESA OCTAGONAL	\$2,476.60
5121000012-3	MESA OCTAGONAL	\$2,476.60
5121000012-4	MESA OCTAGONAL	\$2,476.60
5121000012-5	MESA OCTAGONAL	\$2,476.60
5121000005-1	REFRIGERADOR	\$8,120.00
5121000003-1	SALA MODULAR	\$9,330.58
5121000003-2	SALA MODULAR	\$13,986.70
5121000007-1	SOFA 5 O 6 CUERPOS	\$8,748.64
5121000007-2	SOFA 5 O 6 CUERPOS	\$8,748.64
5121000007-3	SOFA 5 O 6 CUERPOS	\$8,748.64
5121000007-4	SOFA 5 O 6 CUERPOS	\$8,748.64
5121000006-1	SOFA TRES CUERPOS	\$5,501.30
5191000183-1	VENTILADOR	\$783.47
5191000183-2	VENTILADOR	\$783.47
5191000183-3	VENTILADOR	\$783.47
5151000029-2	EQUIPO MULTIFUNCIONES (SCANNER, COPIADORA, IMPRESORA)	\$1.00
5151000056-2	LECTORA BIOMETRICA DE HUELLA DIGITAL	\$1.00
5211000062-9	MONITOR	\$1.00
5151000124-1	MULTIFUNCIONAL	\$0.00
5151000124-2	MULTIFUNCIONAL	\$1.00
5151000124-3	MULTIFUNCIONAL	\$1.00
5151000124-4	MULTIFUNCIONAL	\$1.00
5151000124-5	MULTIFUNCIONAL	\$1.00
5151000079-4	PROCESADOR DE COMPUTADORA	\$0.00
5151000081-3	RACK DE 19 DE MEDIA ALTURA	\$0.00
5151000085-1	SCANNER	\$1.00
5151000089-4	SERVIDOR	\$0.00
5151000097-2	SWITCH RUTEADOR DE 24 PUERTOS	\$1.00
5191000092-1	HORNO MICROONDAS	\$1,725.50
5191000082-2	HORNO MICROONDAS	\$1,725.50
5191000130-1	MESA JARDIN	\$955.53
5191000183-4	VENTILADOR	\$399.48
5191000183-5	VENTILADOR	\$399.48
5211000059-1	PANTALLA LCD 43 PULGADAS	\$399.48
5211000058-1	PANTALLA LCD 50 PULGADAS	\$1.00
5291000085-1	PIZARRON BLANCO 90 X 150	\$1.00
5291000086-1	PIZARRON BLANCO 90 X 300	\$331.96
		\$931.10

[Handwritten signature]

Relación de esquemas bursátiles y de coberturas financieras

Formato libre



(Artículo 46, último párrafo LGCG)



Información adicional que dispongan otras leyes



INSTITUTO DE LA DEFENSORÍA PÚBLICA DEL ESTADO DE MORELOS
 Guía de Cumplimiento de la Ley de Disciplina Financiera de las Entidades Federativas y Municipios
 Del 1 de enero al 31 de diciembre de 2020



Indicadores de Observancia	Implementación			Resultado		Fundamento	Comentarios
	SI	NO	Fecha estimada de cumplimiento	Monto o valor	Unidad (pesos/porcentaje)		
INDICADORES PRESUPUESTARIOS							
INDICADORES CUANTITATIVOS							
Balance Presupuestario Sostenible							
a. Propuesto				21,721,000	pesos	Art. 6 y 19 de la LDF	
b. Aprobado				21,721,000	pesos	Art. 6 y 19 de la LDF	
c. Ejercido				19,547,911	pesos	Art. 6 y 19 de la LDF	
Balance Presupuestario de Recursos Disponibles Sostenible							
a. Propuesto				21,721,000	pesos	Art. 6 y 19 de la LDF	
b. Aprobado				21,721,000	pesos	Art. 6 y 19 de la LDF	
c. Ejercido				19,547,911	pesos	Art. 6 y 19 de la LDF	
Financiamiento Neto dentro del Techo de Financiamiento Neto							
a. Propuesto				21,721,000	pesos	Art. 6, 19 y 46 de la LDF	
b. Aprobado				21,721,000	pesos	Art. 6, 19 y 46 de la LDF	
c. Ejercido				19,547,911	pesos	Art. 6, 19 y 46 de la LDF	
Recursos destinados a la atención de desastres naturales							
a. Asignación al fideicomiso para desastres naturales							
a.1 Aprobado					pesos	Art. 9 de la LDF	
a.2 Pagado					pesos	Art. 9 de la LDF	
b. Aportación promedio realizada por la Entidad Federativa durante los 5 ejercicios previos, para infraestructura dañada por desastres naturales							
					pesos	Art. 9 de la LDF	
c. Saldo del fideicomiso para desastres naturales							
					pesos	Art. 9 de la LDF	
d. Costo promedio de los últimos 5 ejercicios de la reconstrucción de infraestructura dañada por desastres naturales							
					pesos	Art. 9 de la LDF	
Techo para servicios Personales							
a. Asignación en el Presupuesto de Egresos				18,423,120	pesos	Art. 10 y 21 de la LDF	

Indicadores de Observancia	Implementación			Resultado		Fundamento	Comentarios
	SI	NO	Fecha estimada de cumplimiento	Monto o valor	Unidad (pesos/porcentaje)		
	Mecanismo de Verificación						
b. Ejercicio	Reporte Trim. Formato 6 d)			18,423,120	pesos	Art. 13 fracc. V y 21 de la LDF	
Previsiones de gasto para compromisos de pago derivados de APPS							
a. Asignación en el Presupuesto de Egresos	Presupuesto de Egresos			21,721,000	pesos	Art. 11 y 21 de la LDF	
Techo de ADEFAS para el ejercicio fiscal							
a. Propuesto	Proyecto de Presupuesto de Egresos		N.A		pesos	Art. 12 y 20 de la LDF	
b. Aprobado	Reporte Trim. Formato 6 a)		N.A		pesos	Art. 12 y 20 de la LDF	
c. Ejercicio	Cuenta Pública / Formato 6 a)		N.A		pesos	Art. 12 y 20 de la LDF	
INDICADORES CUALITATIVOS							
Iniciativa de Ley de Ingresos y Proyecto de Presupuesto de Egresos							
a. Objetivos anuales, estrategias y metas para el ejercicio fiscal	Iniciativa de Ley de Ingresos y Proyecto de Presupuesto de Egresos		N.A			Art. 5 y 18 de la LDF	
b. Proyecciones de ejercicios posteriores	Iniciativa de Ley de Ingresos y Proyecto de Presupuesto de Egresos / Formatos 7 a) y b)		N.A			Art. 5 y 18 de la LDF	
c. Descripción de riesgos relevantes y propuestas de acción para enfrentarlos	Iniciativa de Ley de Ingresos y Proyecto de Presupuesto de Egresos		N.A			Art. 5 y 18 de la LDF	
d. Resultados de ejercicios fiscales anteriores y el ejercicio fiscal en cuestión	Iniciativa de Ley de Ingresos y Proyecto de Presupuesto de Egresos / Formatos 7 c) y d)		N.A			Art. 5 y 18 de la LDF	
e. Estudio actuarial de las pensiones de sus trabajadores	Proyecto de Presupuesto de Egresos / Formato 8		N.A			Art. 5 y 18 de la LDF	
Balance Presupuestario de Recursos Disponibles, en caso de ser negativo							
a. Razones excepcionales que justifican el Balance Presupuestario de Recursos Disponibles negativo	Iniciativa de Ley de Ingresos o Proyecto de Presupuesto de Egresos		N.A			Art. 6 y 19 de la LDF	
b. Fuente de recursos para cubrir el Balance Presupuestario de Recursos Disponibles Negativo	Iniciativa de Ley de Ingresos o Proyecto de Presupuesto de Egresos		N.A			Art. 6 y 19 de la LDF	
c. Número de ejercicios fiscales y acciones necesarias para cubrir el Balance Presupuestario de Recursos Disponibles negativo	Iniciativa de Ley de Ingresos o Proyecto de Presupuesto de Egresos		N.A			Art. 6 y 19 de la LDF	
d. Informes Trimestrales sobre el avance de las acciones para recuperar el Balance Presupuestario de Recursos Disponibles	Reporte Trim. Y Cuenta Pública		N.A			Art. 6 y 19 de la LDF	

Indicadores de Observancia	Implementación		Resultado		Fundamento	Comentarios
	SI	NO	Unidad (pesos/porcentaje)			
	Mecanismo de Verificación	Fecha estimada de cumplimiento	Monto o valor			
I Servicios Personales						
a. Remuneraciones de los servidores públicos	Proyecto de Presupuesto		18,423,120		Art. 10 y 21 de la LDF	
b. Previsiones salariales y económicas para cubrir incrementos salariales, creación de plazas y otros	Proyecto de Presupuesto	N.A			Art. 10 y 21 de la LDF	
INDICADORES DEL EJERCICIO PRESUPUESTARIO						
INDICADORES CUANTITATIVOS						
Ingresos Excedentes derivados de Ingresos de Libre Disposición						
a. Monto de Ingresos Excedentes derivados de ILD	Cuenta Pública / Formato 5	N.A		pesos	Art. 14 y 21 de la LDF	
b. Monto de Ingresos Excedentes derivados de ILD destinados al fin del A. 14, fracción I de la LDF	Cuenta Pública	N.A		pesos	Art. 14 y 21 de la LDF	
c. Monto de Ingresos Excedentes derivados de ILD destinados al fin del A. 14, fracción II, a) de la LDF	Cuenta Pública	N.A		pesos	Art. 14 y 21 de la LDF	
d. Monto de Ingresos Excedentes derivados de ILD destinados al fin del A. 14, fracción II, b) de la LDF	Cuenta Pública	N.A		pesos	Art. 14 y 21 de la LDF	
e. Monto de Ingresos Excedentes derivados de ILD destinados al fin del artículo noveno transitorio de la LDF		N.A		pesos	Art. Noveno Transitorio de la LDF	
INDICADORES CUALITATIVOS						
1. Análisis Costo-Beneficio para programas o proyectos de inversión mayores a 10 millones de UDIS	Página de Internet de la Secretaría de Finanzas o Tesorería Municipal	N.A			Art. 13 fracc. III y 21 de la LDF	
2. Análisis de conveniencia y análisis de transferencia de riesgos de los proyectos APPS	Página de Internet de la Secretaría de Finanzas o Tesorería Municipal	N.A			Art. 13 fracc. III y 21 de la LDF	
3. Identificación de población objetivo, destino y temporalidad de subsidios	Página de Internet de la Secretaría de Finanzas o Tesorería Municipal	N.A			Art. 13 fracc. VII y 21 de la LDF	
INDICADORES DE DEUDA PÚBLICA						
INDICADORES CUANTITATIVOS						
Obligaciones a Corto Plazo						
a. Límite de Obligaciones a Corto Plazo		N.A		pesos	Art. 30 fracc. I de la LDF	
b. Obligaciones a Corto Plazo		N.A		pesos	Art. 30 fracc. I de la LDF	