



MORELOS
2018 - 2024



Dependencia: SECRETARÍA DE GOBIERNO
Depto. INSTITUTO DE LA DEFENSORÍA PÚBLICA
Sección: DIRECCIÓN GENERAL
Oficio Núm. SG/DEPEM/DG/1289/2022
Expediente:

GOBIERNO DEL ESTADO
DE MORELOS
SECRETARÍA DE HACIENDA

20 JUL 2022
DIRECCIÓN GENERAL DE CONTABILIDAD
RECIBIDO
HORA 14:30 FOLIO 002839

"2022, Año de Ricardo Flores Magón"

Cuernavaca, Mor, a 20 de julio de 2022.

L.C. ANGEL MIGUEL MENDOZA TRUJILLO
DIRECTOR GENERAL DE CONTABILIDAD DE LA
SECRETARÍA DE HACIENDA
PRESENTE

GOBIERNO DEL ESTADO
DE MORELOS
20 JUL 2022
HORA 14:33 FOLIO 2323
SECRETARÍA DE HACIENDA
RECIBIDO

Por este medio reciba un sincero saludo, así mismo me permito hacerle entrega de la Cuenta Pública del Segundo Trimestre del ejercicio fiscal 2022, del Instituto de la Defensoría Pública del Estado de Morelos; para que se lleven a cabo las acciones pertinentes al respecto.

Sin más por el momento le reitero a Usted mi atenta y distinguida consideración.

ATENTAMENTE

LIC. ANTONIO MAZARI BENÍTEZ
DIRECTOR GENERAL DEL INSTITUTO DE LA DEFENSORÍA
PÚBLICA DEL ESTADO DE MORELOS

C.c.p.
L.C. José Gerardo López Huérfano. - Encargado de Despacho de la Secretaría de Hacienda. - Para su conocimiento.
Archivo/Minutarío.
AMB/ADZM/lf



SECRETARÍA
DE GOBIERNO



<http://defensoria.morelos.gob.mx>
<http://tramites.morelos.gob.mx>



312-24-00 Y 312-24-01



+

Introducción

CUENTA PÚBLICA | 2022
INSTITUTO DE LA DEFENSORIA PÚBLICA DEL
ESTADO DE MORELOS
ENERO - JUNIO

X

INTRODUCCIÓN

El Instituto de la Defensoría Pública del Estado de Morelos (IDPEM) es un Organismo Público Descentralizado, Sectorizado a la Secretaría de Gobierno que tiene como finalidad primordial la de prestar el servicio de defensa en el ámbito penal de forma gratuita a toda aquella persona que se le impute un hecho delictivo en materia penal.

El Instituto de la Defensoría Pública del Estado de Morelos fue creado como organismo público descentralizado mediante la publicación de la Ley Orgánica del Instituto de la Defensoría Pública del Estado de Morelos en el periódico oficial "Tierra y Libertad" número 5081 6° época de fecha 03 de Abril del 2013 mediante el cual se da vida a este Ente, el cual tiene como objetivo además de prestar el servicio de defensa en materia penal a personas de escasos recursos, el de prestar a quien lo solicite el servicio de defensoría pública en las áreas del derecho civil, mercantil y familiar; exceptuando en este último a aquellos en los que se pretenda la disolución del vínculo matrimonial.

Ahora bien, como se ha especificado en líneas anteriores; el Instituto de la Defensoría Pública del Estado de Morelos representa en materia penal a cualquier persona que lo solicite y en las demás áreas a las personas que no cuentan con los recursos económicos para costear un abogado particular; lo que representa la población más vulnerable en el Estado de Morelos; atendiendo en la actualidad al 95% de la población que se encuentra sujeta a un proceso penal tanto adultos como a menores infractores; esto derivado a que los Defensores Públicos son los mejor capacitado en el Nuevo Sistema de Justicia Penal así como en el actual Código Nacional de Procedimientos Penales, capacitación que se ha llevado a cabo desde que se implementó la reforma en el Estado con el apoyo de la federación mediante la Secretaría Técnica del Consejo de Coordinación para la Implementación del Sistema de Justicia Penal así como del Estado; así mismo el Instituto ha creado el área de ejecución de sanciones como cumplimiento a la normativa en la materia, de igual forma se visualiza como un centro de capacitación para abogados postulantes en derecho penal.




Información Contable

CUENTA PÚBLICA | 2022
INSTITUTO DE LA DEFENSORÍA PÚBLICA DEL
ESTADO DE MORELOS
ENERO - JUNIO

Concepto	2022	2021	Concepto	2022	2021
INGRESOS Y OTROS BENEFICIOS			GASTOS Y OTRAS PÉRDIDAS		
<i>Ingresos de la Gestión</i>			<i>Gastos de Funcionamiento</i>		
Impuestos	-	-	Servicios Personales	7,539,819	8,371,569
Cuotas y Aportaciones de Seguridad Social	-	-	Materiales y Suministros	6,788,579	7,760,160
Contribuciones de Mejoras	-	-	Servicios Generales	254,608	254,476
Derechos	-	-		496,632	356,933
Productos	-	-		-	-
Aprovechamientos	-	-	<i>Transferencias, Asignaciones, Subsidios y Otras Ayudas</i>	-	-
Ingresos por Venta de Bienes y Prestación de Servicios	-	-	Transferencias Internas y Asignaciones al Sector Público	-	-
	-	-	Transferencias al Resto del Sector Público	-	-
	-	-	Subsidios y Subvenciones	-	-
<i>Participaciones, Aportaciones, Convenios, Incentivos Derivados de la Colaboración Fiscal, Fondos Distintos de Aportaciones, Transferencias, Asignaciones, Subsidios y Subvenciones, y Pensiones y Jubilaciones</i>	8,554,650	9,067,659	Ayudas Sociales	-	-
			Pensiones y Jubilaciones	-	-
			Transferencias a Fideicomisos, Mandatos y Contratos Análogos	-	-
			Transferencias a la Seguridad Social	-	-
			Donativos	-	-
			Transferencias al Exterior	-	-
				-	-
			<i>Participaciones y Aportaciones</i>	-	-
			Participaciones	-	-
			Aportaciones	-	-
			Convenios	-	-
<i>Otros Ingresos y Beneficios</i>	-	-		-	-
Ingresos Financieros	-	-	<i>Intereses, Comisiones y Otros Gastos de la Deuda Pública</i>	-	-
Incremento por Variación de Inventarios	-	-	Intereses de la Deuda Pública	-	-
Disminución del Exceso de Estimaciones por Pérdida o Deterioro u Obsolescencia	-	-	Comisiones de la Deuda Pública	-	-
Disminución del Exceso de Provisiones	-	-	Gastos de la Deuda Pública	-	-
Otros Ingresos y Beneficios Varios	-	-	Costo por Coberturas	-	-
	-	-	Apoyos Financieros	-	-
	-	-		-	-
Total de Ingresos y Otros Beneficios	8,554,650	9,067,659	<i>Otros Gastos y Pérdidas Extraordinarias</i>	-	-
			Estimaciones, Depreciaciones, Deterioros, Obsolescencia y Amortizaciones	-	-
			Provisiones	-	-
			Disminución de Inventarios	-	-
			Aumento por Insuficiencia de Estimaciones por Pérdida o Deterioro u Obsolescencia	-	-
			Aumento por Insuficiencia de Provisiones	-	-
			Otros Gastos	-	-
			<i>Inversión Pública</i>	-	-
			Inversión Pública no Capitalizable	-	-
			Total de Gastos y Otras Pérdidas	7,539,819	8,371,569
			Resultados del Ejercicio (Ahorro/Desahorro)	1,014,831	696,090

Bajo protesta de decir verdad declaramos que los Estados Financieros y sus notas, son razonablemente correctos y son responsabilidad del emisor.

ELABORÓ 
 C.P. ALMA DELIA ZAGAL MENDOZA
 TITULAR DE LA UNIDAD DE ENLACE FINANCIERO ADMINISTRATIVO

AUTORIZÓ 
 LIC. ANTONIO NAZARI BENITEZ
 DIRECTOR GENERAL DEL INSTITUTO DE LA DEFENSORÍA PÚBLICA DEL ESTADO DE MORELOS

CONCEPTO	Año 2022	Año 2021	CONCEPTO	Año 2022	Año 2021
ACTIVO			PASIVO		
<i>Activo Circulante</i>			<i>Activo Circulante</i>		
Efectivo y Equivalentes	910,452	475,362	Cuentas por Pagar a Corto Plazo	59,849	-
Derechos a Recibir Efectivo o Equivalentes	164,229	1,485,024	Documentos por Pagar a Corto Plazo	-	-
Derechos a Recibir Bienes o Servicios	-	-	Porción a Corto Plazo de la Deuda Pública a Largo Plazo	-	-
Inventarios	-	-	Títulos y Valores a Corto Plazo	-	-
Almacenes	-	-	Pasivos Diferidos a Corto Plazo	-	-
Estimación por Pérdida o Deterioro de Activos Circulantes	-	-	Fondos y Bienes de Terceros en Garantía y/o Administración a Corto Plazo	-	-
Otros Activos Circulantes	-	-	Provisiones a Corto Plazo	-	-
Total de Activos Circulantes	1,074,681	1,960,386	Total de Pasivos Circulantes	59,849	-
<i>Activo No Circulante</i>			<i>Activo No Circulante</i>		
Inversiones Financieras a Largo Plazo	-	-	Cuentas por Pagar a Largo Plazo	-	-
Derechos a Recibir Efectivo o Equivalentes a Largo Plazo	-	-	Documentos por Pagar a Largo Plazo	-	-
Bienes Inmuebles, Infraestructura y Construcciones en Proceso	-	-	Deuda Pública a Largo Plazo	-	-
Bienes Muebles	3,891,930	3,891,930	Pasivos Diferidos a Largo Plazo	-	-
Activos Intangibles	-	-	Fondos y Bienes de Terceros en Garantía y/o en Administración a Largo Plazo	-	-
Depreciación, Deterioro y Amortización Acumulada de Bienes	(3,393,145)	(3,137,551)	Provisiones a Largo Plazo	-	-
Activos Diferidos	-	-	Total de Pasivos No Circulantes	-	-
Estimación por Pérdida o Deterioro de Activos no Circulantes	-	-	Total del Pasivo	59,849	-
Otros Activos no Circulantes	-	-	HACIENDA PÚBLICA / PATRIMONIO		
Total de Activos No Circulantes	498,785	754,379	<i>Hacienda Pública / Patrimonio Contribuido</i>		
Total del Activo	1,573,466	2,714,765	Aportaciones	-	-
			Donaciones de Capital	-	-
			Actualización de la Hacienda Pública / Patrimonio	-	-
			<i>Hacienda Pública / Patrimonio Generado</i>	1,513,617	2,714,765
			Resultados del Ejercicio (Ahorro / Desahorro)	1,014,831	696,090
			Resultados de Ejercicios Anteriores	6,700,982	5,666,365
			Revalúos	-	-
			Reservas	-	-
			Rectificaciones de Resultados de Ejercicios Anteriores	(6,202,196)	(3,647,690)
			<i>Exceso o Insuficiencia en la Actualización de la Hacienda Pública / Patrimonio</i>		
			Resultado por Posición Monetaria	-	-
			Resultado por Tenencia de Activos no Monetarios	-	-
			Total Hacienda Pública / Patrimonio	1,513,617	2,714,765
			Total del Pasivo y Hacienda Pública / Patrimonio	1,573,466	2,714,765

Bajo protesta de decir verdad declaramos que los Estados Financieros y sus notas, son razonablemente correctos y son responsabilidad del emisor.

ELABORÓ

C.P. ALMA DELIA ZAGAL MENDOZA
TITULAR DE LA UNIDAD DE ENLACE FINANCIERO ADMINISTRATIVO

LIC. ANTONIO MARGARIT BENITEZ
DIRECTOR GENERAL DEL INSTITUTO DE LA
DEFENSORÍA PÚBLICA DEL ESTADO DE MORELOS

AUTORIZO

CONCEPTO	30 de junio 2022	31 de diciembre 2021	CONCEPTO	30 de junio 2022	31 de diciembre 2021
ACTIVO			PASIVO		
Activo Circulante			Pasivo Circulante		
Efectivo y Equivalentes	910,452	1,290,211	Cuentas por Pagar a Corto Plazo	59,849	-
Efectivo	910,452	1,290,211	Servicios Personales por Pagar a Corto Plazo	-	-
Bancos/Tesorería	-	-	Proveedores por Pagar a Corto Plazo	-	-
Bancos/Depositos y Otros	-	-	Contratistas por Obras Públicas por Pagar a Corto Plazo	-	-
Inversiones Temporales (Hasta 3 meses)	-	-	Participaciones y Aportaciones por Pagar a Corto Plazo	-	-
Fondos con Afectación Específica	-	-	Transferencias Otorgadas por Pagar a Corto Plazo	-	-
Depositos de Fondos de Terceros en Garantía y/o Admón.	-	-	Int., Comisiones y Otros Gastos de la Deuda Púb. por Pagar a Corto Plazo	-	-
Otros Efectivos y Equivalentes	-	-	Retenciones y Contribuciones por Pagar a Corto Plazo	59,849	-
Derechos a Recibir Efectivo o Equivalentes	164,229	-	Devoluciones de la Ley de Ingresos por Pagar a Corto Plazo	-	-
Inversiones Financieras de Corto Plazo	164,229	-	Otras Cuentas por Pagar a Corto Plazo	-	-
Cuentas por Cobrar a Corto Plazo	-	-	Documentos por Pagar a Corto Plazo	-	-
Deudores diversos por Cobrar a Corto Plazo	-	-	Documentos Comerciales por Pagar a Corto Plazo	-	-
Ingresos por Recuperar a Corto Plazo	-	-	Documentos con Contratistas por Obras Púb. por Pagar a Corto Plazo	-	-
Deudores por Anticipos de la Tesorería a Corto Plazo	-	-	Otros Documentos por Pagar a Corto Plazo	-	-
Préstamos Otorgados a Corto Plazo	-	-	Porción a Corto Plazo de la Deuda Pública a Largo Plazo	-	-
Otros Derechos a Recibir Efectivo o Equiv. a Corto Plazo	-	-	Porción a Corto Plazo de la Deuda Pública	-	-
Derechos a Recibir Bienes o Servicios	-	-	Porción a Corto Plazo de Arrendamiento Financiero	-	-
Ant. a Proveedores por Adq. de Bienes y Prest. de Serv. a Corto Plazo	-	-	Títulos y Valores a Corto Plazo	-	-
Ant. a Proveedores por Adq. de Bienes Inm. y Muebles a Corto Plazo	-	-	Pasivos Diferidos a Corto Plazo	-	-
Ant. a Proveedores por Adq. de Bienes Intangibles a Corto Plazo	-	-	Ingresos Cobrados por Adelantado a Corto Plazo	-	-
Anticipo a Contratistas por Obras Públicas a Corto Plazo	-	-	Intereses Cobrados por Adelantado a Corto Plazo	-	-
Otros Derechos a Recibir Bienes o Servicios a Corto Plazo	-	-	Otros Pasivos Diferidos a Corto Plazo	-	-
Inventarios	-	-	Fondos y Bienes de Terceros en Garantía y/o Admón. a C. P.	-	-
Inventario de Mercancías para Venta	-	-	Fondos en Garantía a Corto Plazo	-	-
Inventario de Mercancías Terminadas	-	-	Fondos en Administración a Corto Plazo	-	-
Inventario de Mercancías en Proceso de Elaboración	-	-	Fondos Contingentes a Corto Plazo	-	-
Inventario de Materias Primas, Mat. y Suministros para Producción	-	-	Fondos de Fideicomisos, Mandatos y Contratos Análogos a Corto Plazo	-	-
Bienes en Tránsito	-	-	Otros Fondos de Terceros en Garantía y/o Administración a Corto Plazo	-	-
Almacenes	-	-	Valores y Bienes en Garantía a Corto Plazo	-	-
Estimación por Pérdida o Deterioro de Activos Circulantes	-	-	Provisiones a Corto Plazo	-	-
Est. para Ctas. Incobrables por Derechos a Recibir Efectivo o Equiv.	-	-	Provisión para Demandas y Juicios a Corto Plazo	-	-
Estimación por Deterioro de inventarios	-	-	Provisión para Contingencias a Corto Plazo	-	-
Otros Activos Circulantes	-	-	Otras Provisiones a Corto Plazo	-	-
Valores en Garantía	-	-	Otros Pasivos a Corto Plazo	-	-
Bienes en Garantía (excluye depósitos de fondos)	-	-	Ingresos por Clasificar	-	-
Bienes Deriv. de Embargos, Decom., Seguramientos y Dación en Pago	-	-	Recaudación por Participar	-	-
Adquisición con Fondos de Terceros	-	-	Otros Pasivos Circulantes	-	-
Total de Activos Circulantes	1,074,681	1,290,211	Total de Pasivos Circulantes	59,849	-

CONCEPTO	30 de Junio 2022	31 de diciembre 2021	CONCEPTO	30 de Junio 2022	31 de diciembre 2021
Activo No Circulante			Pasivo No Circulante		
Inversiones Financieras a Largo Plazo	-	-	Cuentas por Pagar a Largo Plazo	-	-
Derechos a Recibir Efectivo o Equivalentes a Largo Plazo	-	-	Documentos por Pagar a Largo Plazo	-	-
Bienes Inmuebles, Infraestructura y Const. en Proceso	-	-	Deuda Pública a Largo Plazo	-	-
Bienes Muebles	3,891,930	3,891,930	Pasivos Diferidos a Largo Plazo	-	-
Activos Intangibles	-	-	Fds. y Bienes de Terceros en Garantía y/o en Admón. a L.P.	-	-
Depreciación, Deterioro y Amortización Acumulada de Bienes	(3,393,145)	(3,393,145)	Provisiones a Largo Plazo	-	-
Activos Diferidos	-	-	Total de Pasivos No Circulantes	-	-
Estimación por Pérdida o Deterioro de Activos no Circulantes	-	-	Total del Pasivo	59,849	-
Otros Activos no Circulantes	-	-			
Total de Activos No Circulantes	498,785	498,785	HACIENDA PÚBLICA / PATRIMONIO		
Total del Activo	1,573,466	1,788,996	Hacienda Pública / Patrimonio Contribuido		
			Aportaciones		
			Donaciones de Capital		
			Actualización de la Hacienda Pública / Patrimonio		
			Hacienda Pública / Patrimonio Generado	1,513,617	1,788,996
			Resultados del Ejercicio (Ahorro / Desahorro)	1,014,831	1,034,617
			Resultados de Ejercicios Anteriores	6,700,982	5,666,364
			Revalúos	-	-
			Reservas	-	-
			Rectificaciones de Resultados de Ejercicios Anteriores	(6,202,196)	(4,911,985)
			Exceso o Insuficiencia en la Actualización de la Hacienda Pública / Patrimonio	-	-
			Resultado por Posición Monetaria	-	-
			Resultado por Tenencia de Activos no Monetarios	-	-
			Total Hacienda Pública / Patrimonio	1,513,617	1,788,996
			Total del Pasivo y Hacienda Pública / Patrimonio	1,573,466	1,788,996

Bajo protesta de decir verdad declaramos que los Estados Financieros y sus notas, son razonablemente correctos y son responsabilidad del emisor.

ELABORÓ

 C.P. ALMA DELIA ZAGAL MENDOZA
 TITULAR DE LA UNIDAD DE ENLACE FINANCIERO ADMINISTRATIVO

AUTORIZÓ

 LIC. ANTONIO MAZARI BENITEZ
 DIRECTOR GENERAL DEL INSTITUTO DE LA DEFENSORÍA PÚBLICA DEL ESTADO DE MORELOS.

Concepto	Origen	Aplicación	Concepto	Origen	Aplicación
ACTIVO			PASIVO		
<i>Activo Circulante</i>	379,759	164,229	<i>Pasivo Circulante</i>	59,849	59,849
Efectivo y Equivalentes	379,759	-	Cuentas por Pagar a Corto Plazo	59,849	-
Derechos a Recibir Efectivo o Equivalentes	-	164,229	Documentos por Pagar a Corto Plazo	-	-
Derechos a Recibir Bienes o Servicios	-	-	Porción a Corto Plazo de la Deuda Pública a Largo Plazo	-	-
Inventarios	-	-	Títulos y Valores a Corto Plazo	-	-
Almacenes	-	-	Pasivos Diferidos a Corto Plazo	-	-
Estimación por Pérdida o Deterioro de Activos Circulantes	-	-	Fdos. y Bienes de Terceros en Garantía y/o Admón. a C. P.	-	-
Otros Activos Circulantes	-	-	Provisiones a Corto Plazo	-	-
<i>Activo No Circulante</i>	-	-	Otros Pasivos a Corto Plazo	-	-
Inversiones Financieras a Largo Plazo	-	-	<i>Pasivo No Circulante</i>	-	-
Derechos a Recibir Efectivo o Equivalentes a Largo Plazo	-	-	Cuentas por Pagar a Largo Plazo	-	-
Bienes Inmuebles, Infraestructura y Constr. en Proceso	-	-	Documentos por Pagar a Largo Plazo	-	-
Bienes Muebles	-	-	Deuda Pública a Largo Plazo	-	-
Activos Intangibles	-	-	Pasivos Diferidos a Largo Plazo	-	-
Depreciación, Deterioro y Amort. Acumulada de Bienes	-	-	Fdos. y Bienes de Terceros en Garantía y/o Admón. a L. P.	-	-
Activos Diferidos	-	-	Provisiones a Largo Plazo	-	-
Est. por Pérdida o Deterioro de Activos no Circulantes	-	-	HACIENDA PÚBLICA / PATRIMONIO	1,034,618	1,309,997
Otros Activos no Circulantes	-	-	<i>Hacienda Pública / Patrimonio Contribuido</i>	-	-
			Aportaciones	-	-
			Donaciones de Capital	-	-
			Actualización de la Hacienda Pública / Patrimonio	-	-
			<i>Hacienda Pública / Patrimonio Generado</i>	1,034,618	1,309,997
			Resultados del Ejercicio (Ahorro / Desahorro)	-	19,786
			Resultados de Ejercicios Anteriores	1,034,618	-
			Revalúos	-	-
			Reservas	-	-
			Rectificaciones de Resultados de Ejercicios Anteriores	-	1,290,211
			<i>Exceso o Insuficiencia en la Actualización de la Hacienda Pública / Patrimonio</i>	-	-
			Resultado por Posición Monetaria	-	-
			Resultado por Tenencia de Activos no Monetarios	-	-

Bajo protesta de decir verdad declaramos que los Estados Financieros y sus notas, son razonablemente correctos y son responsabilidad del emisor.

ELABORO


 C.P. ALMA DELIA ZAGAL MÉNDEZ
 TITULAR DE LA UNIDAD DE ENLACE FINANCIERO ADMINISTRATIVO

AUTORIZO


 LIC. ANTONIO MAZARÍ BENÍTEZ
 DIRECTOR GENERAL DEL INSTITUTO DE LA DEFENSORÍA PÚBLICA DEL ESTADO DE MORELOS

Concepto	Saldo Inicial 1	Cargos del Periodo 2	Abonos del Periodo 3	Saldo Final 4 = (1 + 2 - 3)	Variación del Periodo (4 - 1)
ACTIVO	1,788,996	38,751,636	38,967,166	1,573,466	(215,530)
<i>Activo Circulante</i>	<i>1,290,211</i>	<i>38,751,636</i>	<i>38,967,166</i>	<i>1,074,681</i>	<i>(215,530)</i>
Efectivo y Equivalentes	1,290,211	5,217,256	5,597,015	910,452	(379,759)
Derechos a Recibir Efectivo o Equivalentes	-	33,534,380	33,370,151	164,229	164,229
Derechos a Recibir Bienes o Servicios	-	-	-	-	-
Inventarios	-	-	-	-	-
Almacenes	-	-	-	-	-
Estimación por Pérdida o Deterioro de Activos Circulantes	-	-	-	-	-
Otros Activos Circulantes	-	-	-	-	-
<i>Activo No Circulante</i>	<i>498,785</i>	<i>-</i>	<i>-</i>	<i>498,785</i>	<i>-</i>
Inversiones Financieras a Largo Plazo	-	-	-	-	-
Derechos a Recibir Efectivo o Equivalentes a Largo Plazo	-	-	-	-	-
Bienes Inmuebles, Infraestructura y Constr. en Proceso	-	-	-	-	-
Bienes Muebles	3,891,930	-	-	3,891,930	-
Activos Intangibles	-	-	-	-	-
Depreciación, Deterioro y Amort. Acumulada de Bienes	(3,393,145)	-	-	(3,393,145)	-
Activos Diferidos	-	-	-	-	-
Est. por Pérdida o Deterioro de Activos no Circulantes	-	-	-	-	-
Otros Activos no Circulantes	-	-	-	-	-

Bajo protesta de decir verdad declaramos que los Estados Financieros y sus notas, son razonablemente correctos y son responsabilidad del emisor.

ELABORÓ

C.P. ALMA DELIA ZAGAL MENDOZA
TITULAR DE LA UNIDAD DE ENLACE FINANCIERO ADMINISTRATIVO

AUTORIZÓ

LIC. ANTONIO MAZARÍ BENITEZ
DIRECTOR GENERAL DEL INSTITUTO DE LA DEFENSORÍA

Denominación de las Deudas	Moneda de Contratación	Institución o País Acreedor	Saldo Inicial del Periodo	Saldo Final del Periodo
DEUDA PÚBLICA				
Corto Plazo				
Deuda Interna	Pesos		-	-
Instituciones de Crédito			-	-
Títulos y Valores			-	-
Arrendamientos Financieros			-	-
Deuda Externa	Pesos		-	-
Organismos Financieros Internacionales			-	-
Deuda Bilateral			-	-
Títulos y Valores			-	-
Arrendamientos Financieros			-	-
<i>Subtotal a Corto Plazo</i>			-	-
Largo Plazo				
Deuda Interna	Pesos		-	-
Instituciones de Crédito			-	-
Títulos y Valores			-	-
Arrendamientos Financieros			-	-
Deuda Externa	Pesos		-	-
Organismos Financieros Internacionales			-	-
Deuda Bilateral			-	-
Títulos y Valores			-	-
Arrendamientos Financieros			-	-
<i>Subtotal a Largo Plazo</i>			-	-
Otros Pasivos			-	59,849
Total Deuda y Otros Pasivos			-	59,849

Bajo protesta de decir verdad declaramos que los Estados Financieros y sus notas, son razonablemente correctos y son responsabilidad del emisor.

ELABORÓ

C.P. ALMA DELIA ZAGAL MENDOZA
TITULAR DE LA UNIDAD DE ENLACE FINANCIERO ADMINISTRATIVO

AUTORIZÓ

LIC. ANTONIO MAZARI BENITEZ
DIRECTOR GENERAL DEL INSTITUTO DE LA DEFENSORÍA PÚBLICA DEL ESTADO DE MORELOS

Denominación de la Deuda Pública y Otros Pasivos	Saldo al 31 de Diciembre de 2021	Disposiciones del Periodo	Amortizaciones del Periodo	Revaluaciones, Reclasificaciones y Otros Ajustes	Saldo Final del Periodo	Pago de Intereses del Periodo	Pago de Comisiones y demás costos asociados durante el Periodo
Deuda Pública	-	-	-	-	-	-	-
<i>Corto Plazo</i>	-	-	-	-	-	-	-
<i>Instituciones de Crédito</i>	-	-	-	-	-	-	-
<i>Títulos y Valores</i>	-	-	-	-	-	-	-
<i>Arrendamientos Financieros</i>	-	-	-	-	-	-	-
<i>Largo Plazo</i>	-	-	-	-	-	-	-
<i>Instituciones de Crédito</i>	-	-	-	-	-	-	-
<i>Títulos y Valores</i>	-	-	-	-	-	-	-
<i>Arrendamientos Financieros</i>	-	-	-	-	-	-	-
Otros Pasivos	-	-	-	-	59,849	-	-
Total de la Deuda Pública y Otros Pasivos	-	-	-	-	59,849	-	-
Deuda Contingente¹ (Informativo)	-	-	-	-	-	-	-
Deuda Contingente 1	-	-	-	-	-	-	-
Deuda Contingente 2	-	-	-	-	-	-	-
Deuda Contingente xx	-	-	-	-	-	-	-
Valor de Instrumentos Bono Cupón Cero ²	-	-	-	-	-	-	-
Instrumento Bono Cupón Cero 1	-	-	-	-	-	-	-
Instrumento Bono Cupón Cero 2	-	-	-	-	-	-	-
Instrumento Bono Cupón Cero 3	-	-	-	-	-	-	-

- 1 Se refiere a cualquier Financiamiento sin fuente o garantía de pago definida, que sea asumida de manera solidaria o subsidiaria por las Entidades Federativas con sus Municipios, organismos descentralizados y empresas de participación estatal mayoritaria y fideicomisos, locales o municipales, y por los Municipios con sus respectivos organismos descentralizados y empresas de participación municipal mayoritaria.
- 2 Se refiere al valor del Bono Cupón Cero que respalda el pago de los créditos asociados al mismo (Activo).

Obligaciones a Corto Plazo	Monto Contratado	Plazo Pactado	Tasa de Interés	Comisiones y Costos Relacionados	Tasa Efectiva
Obligaciones a Corto Plazo (Informativo)	-	-	-	-	-
Crédito 1	-	-	-	-	-
Crédito 2	-	-	-	-	-
Crédito xx	-	-	-	-	-

Bajo protesta de decir verdad declaramos que los Estados Financieros y sus notas, son razonablemente correctos y son responsabilidad del emisor.

ELABORÓ

 E.P. ANNA DELIA SAGAL MENDIZ
 TITULAR DE LA UNIDAD DE ENLACE FINANCIERO ADMINISTRATIVO


AUTORIZÓ

 LIC. ANTONIO MAZARARI BENÍTEZ
 DIRECTOR GENERAL DEL INSTITUTO DE LA DEFENSORÍA PÚBLICA DEL ESTADO DE MORELOS

Denominación de las Obligaciones Diferentes de Financiamiento	Fecha del Contrato	Fecha de inicio de operación del proyecto	Fecha de vencimiento	Monto de la inversión pactado	Plazo pactado	Monto promedio mensual del pago de la contraprestación	Monto promedio mensual del pago de la contraprestación correspondiente al pago de inversión	Monto pagado de la inversión al 30 de junio de 2022	Monto pagado de la inversión actualizado al 30 de junio de 2022	Saldo pendiente por pagar de la inversión al 30 de junio de 2022
NO APLICA										
Asociaciones Público Privadas (APP 's)										
APP 1										
APP 2										
APP 3										
APP xx										
Otros Instrumentos										
Otro Instrumento 1										
Otro Instrumento 2										
Otro Instrumento 3										
Otro Instrumento xx										
Total de Obligaciones Diferentes de Financiamiento										

Bajo protesta de decir verdad declaramos que los Estados Financieros y sus notas, son razonablemente correctos y son responsabilidad del emisor.


 C.P. ALMA DELIA ZAGAL MENDOZA
 TITULAR DE LA UNIDAD DE ENLACE FINANCIERO ADMINISTRATIVO


 LIC. ANTONIO MAZARÍ BENÍTEZ
 DIRECTOR GENERAL DEL INSTITUTO DE LA DEFENSORÍA PÚBLICA DEL ESTADO DE MORELOS

Concepto	Hacienda Pública/ Patrimonio Contribuido	Hacienda Pública/ Patrimonio Generado de Ejercicios Anteriores	Hacienda Pública/ Patrimonio Generado del Ejercicio	Exceso o Insuficiencia en la Actualización de la Hacienda Pública / Patrimonio	TOTAL
Hacienda Pública / Patrimonio Contribuido Neto de 2021					
Aportaciones	-	-	-	-	-
Donaciones de Capital	-	-	-	-	-
Actualización de la Hacienda Pública / Patrimonio	-	-	-	-	-
Hacienda Pública / Patrimonio Generado Neto de 2021					
Resultados del Ejercicio (Ahorro / Desahorro)	-	754,379	1,034,617	-	1,788,996
Resultados de Ejercicios Anteriores	-	5,666,364	1,034,617	-	1,034,617
Revaluos	-	-	-	-	5,666,364
Reservas	-	-	-	-	-
Rectificaciones de Resultados de Ejercicios Anteriores	-	(4,911,985)	-	-	(4,911,985)
Exceso o Insuficiencia en la Actualización de la Hacienda Pública / Patrimonio Neto de 2021					
Resultado por Posición Monetaria	-	-	-	-	-
Resultado por Tenencia de Activos no Monetarios	-	-	-	-	-
Hacienda Pública / Patrimonio Neto Final de 2021					
	-	754,379	1,034,617	-	1,788,996
Cambios en la Hacienda Pública / Patrimonio Contribuido Neto de 2022					
Aportaciones	-	-	-	-	-
Donaciones de Capital	-	-	-	-	-
Actualización de la Hacienda Pública / Patrimonio	-	-	-	-	-
Variaciones de la Hacienda Pública / Patrimonio Generado Neto de 2022					
Resultados del Ejercicio (Ahorro / Desahorro)	-	1,034,618	(1,309,997)	-	(275,379)
Resultados de Ejercicios Anteriores	-	-	1,014,831	-	1,014,831
Revaluos	-	1,034,618	(1,034,617)	-	1
Reservas	-	-	-	-	-
Rectificaciones de Resultados de Ejercicios Anteriores	-	-	(1,290,211)	-	(1,290,211)
Cambios en el Exceso o Insuficiencia en la Actualización de la Hacienda Pública / Patrimonio Neto de 2022					
Resultado por Posición Monetaria	-	-	-	-	-
Resultado por Tenencia de Activos no Monetarios	-	-	-	-	-
Hacienda Pública / Patrimonio Neto Final de 2022					
	-	1,788,997	(275,380)	-	1,513,617

Bajo protesta de decir verdad, declaramos que los Estados Financieros y sus notas, son razonablemente correctos y son responsabilidad del emisor.

ELABORO
 ALBA MENDOZA
 C.P. ALBA DELIA ZAGAL MENDOZA
 TITULAR DE LA UNIDAD DE ENLACE FINANCIERO ADMINISTRATIVO

AUTORIZO
 LIC. ANTONIO MORALES BENITEZ
 DIRECTOR GENERAL DEL INSTITUTO DE LA DEFENSORÍA PÚBLICA
 DEL ESTADO DE MORELOS

Concepto	2022	2021	Concepto	2022	2021
Flujos de Efectivo de las Actividades de Operación			Flujos de Efectivo de las Actividades de Inversión		
<i>Origen</i>			<i>Origen</i>		
Impuestos	8,554,650	9,067,659	Bienes Inmuebles, Infraestructura y Construcciones en Proceso	-	-
Cuotas y Aportaciones de Seguridad Social	-	-	Bienes Muebles	-	-
Contribuciones de Mejoras	-	-	Otros Orígenes de Inversión	-	-
Derechos	-	-	<i>Aplicación</i>		
Productos	-	-	Bienes Inmuebles, Infraestructura y Construcciones en Proceso	-	-
Aprovechamientos	-	-	Bienes Muebles	-	-
Ingresos por Venta de Bienes y Prestación de Servicios	-	-	Otras Aplicaciones de Inversión	-	-
Participaciones, Aportaciones, Convenios, Incentivos Derivados de la Colaboración Fiscal y Fondos Distintos de Aportaciones	8,554,650	9,067,659			
Transferencias, Asignaciones, Subsidios y Subvenciones, y Pensiones y Jubilaciones	-	-	Flujos Netos de Efectivo por Actividades de Inversión	-	-
Otros Orígenes de Operación	-	-			
<i>Aplicación</i>			Flujo de Efectivo de las Actividades de Financiamiento		
Servicios Personales	8,934,409	9,829,695	<i>Origen</i>		
Materiales y Suministros	6,788,579	7,760,160	Endeudamiento Neto	-	-
Servicios Generales	254,608	254,476	Interno	-	-
Transf. Internas y Asignaciones al Sector Público	496,632	356,933	Externo	-	-
Transferencias al resto del Sector Público	-	-	Otros Orígenes de Financiamiento	-	-
Subsidios y Subvenciones	-	-	<i>Aplicación</i>		
Ayudas Sociales	-	-	Servicios de la Deuda	-	-
Pensiones y Jubilaciones	-	-	Interno	-	-
Transf. a Fideicomisos, Mandatos y Contratos Análogos	-	-	Externo	-	-
Transferencias a la Seguridad Social	-	-	Otras Aplicaciones de Financiamiento	-	-
Donativos	-	-			
Transferencias al Exterior	-	-	Flujos Netos de Efectivo por Actividades de Financiamiento	-	-
Participaciones	-	-			
Aportaciones	-	-	<i>Incremento/Disminución Meta en el Efectivo y Equivalentes al</i>		
Convenios	-	-	<i>Efectivo</i>	(379,759)	(762,036)
Otras Aplicaciones de Operación	1,394,590	1,458,126			
Flujos Netos de Efectivo por Actividades de Operación	(379,759)	(762,036)	Efectivo y Equivalentes al Efectivo al Inicio del Ejercicio	1,290,211	1,237,398
			Efectivo y Equivalentes al Efectivo al Final del Ejercicio	910,452	475,362

Bajo protesta de decir verdad declaramos que los Estados Financieros y sus notas, son razonablemente correctos y son responsabilidad del emisor.

ELABORÓ

C.P. ALMA DELIA ZAGAL MIENDOZA

TITULAR DE LA UNIDAD DE ENLACE FINANCIERO ADMINISTRATIVO


AUTORIZO

LIC. ANTONIO MAZARI BENITEZ
DIRECTOR GENERAL DEL INSTITUTO DE LA DEFENSORÍA PÚBLICA
DEL ESTADO DE MORELOS

CUENTA PÚBLICA SEGUNDO TRIMESTRE 2022
INSTITUTO DE LA DEFENSORÍA PÚBLICA DEL ESTADO DE MORELOS

Información de Pasivos Contingentes

- Para la cuenta pública segundo trimestre del año 2022 no se cuentan con pasivos contingentes.



CUENTA PÚBLICA SEGUNDO TRIMESTRE 2022
INSTITUTO DE LA DEFENSORÍA PÚBLICA DEL ESTADO DE MORELOS

NOTAS A LOS ESTADOS FINANCIEROS

a) NOTAS DE DESGLOSE

NOTAS AL ESTADO DE SITUACION FINANCIERA

Activo

- **Efectivo y Equivalentes**

El efectivo está constituido por moneda en curso legal y se encuentra a su valor nominal proveniente de ministraciones que otorga el Gobierno del Estado del ramo 28 Participaciones a Organismos, como a continuación se relacionan el rubro de efectivo y equivalente:

Concepto	2022	2021
BANCOS/TESORERIA	\$910,452.00	\$1,290,211.00
INVERSIONES TEMPORALES (HASTA 3 MESES)	0.00	0.00
FONDOS CON AFECTACION ESPECIFICA	0.00	0.00
Suma	\$910,452.00	\$1,290,211.00

Bancos/Tesorería

Representa el monto de efectivo disponible propiedad del Instituto de la Defensoría Pública del Estado de Morelos, en la Institución Bancaria Banorte cuenta número 2095147658 por la cantidad de \$ 910,452.00 (Novecientos diez mil cuatrocientos cincuenta y dos pesos 00/100 M.N.)

Banco	Importe 2022	Importe 2021
Banco Instituto de la Defensoría Pública	\$ 910,452.00	\$ 475,362.00
Derecho a Recibir Efectivo o Equivalente	0.00	0.00
Derechos a Recibir Bienes y Servicios	0.00	0.00
Suma	\$ 910,452.00	\$ 475,362.00

Derecho a recibir Efectivo y Equivalente y Bienes o Servicios a Recibir

Concepto	Importe 2022	Importe 2021
Cuentas por Cobrar a Corto Plazo	0.00	0.00
Deudores Diversos por cobrar a corto plazo	\$ 164,229.00	\$1,485,024
Otros Derechos a recibir Efectivo o Equivalentes	0.00	0.00
Suma	\$ 164,229.00	\$ 1,485,024.00

Los bienes Muebles del Instituto de la Defensoría Pública están integrados como a continuación se detalla con su depreciación y criterios de aplicación de acuerdo a los parámetros emitidos por la CONAC.

CUENTA PÚBLICA SEGUNDO TRIMESTRE 2022
INSTITUTO DE LA DEFENSORÍA PÚBLICA DEL ESTADO DE MORELOS

Bienes Muebles, Intangibles y Depreciaciones

Se integran de la siguiente manera:

Concepto	2022	2021
MOBILIARIO Y EQ. DE ADMINISTRACION	\$ 3,861,825.00	\$ 3,861,825.00
MOBILIARIO Y EQ. EDUCACIONAL Y RECREATIVO	\$30,105.00	\$30,105.00
Subtotal BIENES MUEBLES	\$ -3,891,930.00	\$ -3,891,930.00
DEPRECIACIÓN ACUMULADA DE BIENES MUEBLES	\$ -3,393,145.00	\$ -3,137,551.00
Subtotal DEPRECIACION, DETERIORO Y AMORTIZACION ACUMULADA DE BIENES	\$ -3,393,145.00	\$ -3,137,551.00
Suma	\$ 498,785.00	\$ 754,379.00

NOTAS AL ESTADO DE ACTIVIDADES

Ingresos de Gestión

Participaciones, Aportaciones, Convenios, Incentivos Derivados de la Colaboración Fiscal, Fondos Distintos de Aportaciones, Transferencias, Asignaciones, Subsidios y Subvenciones, y Pensiones y Jubilaciones.

Concepto	Importe
PARTICIPACIONES	\$ 8,554,650.00
Subtotal Participaciones	\$ 8,554,650.00

Gastos y Otras Pérdidas:

Concepto	Importe
GASTOS DE FUNCIONAMIENTO	\$ 7,539,819.00
SERVICIOS PERSONALES	\$ 6,788,579.00
MATERIALES Y SUMINISTROS	\$ 254,608.00
SERVICIOS GENERALES	\$ 496,632.00
OTROS GASTOS Y PÉRDIDAS EXTRAORDINARIAS	0.00
Suma de GASTOS Y OTRAS PÉRDIDAS	\$ 7,539,819.00

Concepto	Importe
REMUNERACIONES AL PERSONAL DE CARÁCTER PERMANENTE	\$ 6,788,579.00

c) NOTAS DE GESTIÓN ADMINISTRATIVA

Introducción

Los Estados Financieros de los entes públicos, proveen de información financiera a los principales usuarios de la misma. Al Congreso y a los ciudadanos.

El objetivo del presente documento es la revelación del contexto y de los aspectos económicos-financieros más relevantes que influyeron en las decisiones del periodo, y que deberían ser considerados en la elaboración de los estados financieros para la mayor comprensión de los mismos y sus particularidades.

De esta manera, se informa y explica la respuesta del gobierno a las condiciones relacionadas con la información financiera de cada periodo de gestión; además de exponer aquellas políticas que podrían afectar la toma de decisiones en periodos posteriores.

El Instituto de la Defensoría Pública opera con recursos Estatales que provienen del ramo 28 Participaciones Federales a Organismos.

El Instituto de la Defensoría Pública del Estado de Morelos (IDPEM) es un Organismo Público Descentralizado, Sectorizado a la Secretaría de Gobierno que tiene como finalidad primordial la de prestar el servicio de defensa en el ámbito penal de forma gratuita a toda aquella persona que se le impute un hecho delictivo en materia penal.

El Instituto de la Defensoría Pública del Estado de Morelos fue creado como organismo público mediante la publicación de la Ley Orgánica del Instituto de la Defensoría Pública del Estado de Morelos en el periódico oficial "Tierra y Libertad" número 5081 6° época de fecha 03 de abril del 2012 mediante el cual se da vida a este Ente.

Tiene como finalidad primordial la de prestar el servicio de defensa en el ámbito penal de forma gratuita a toda aquella persona que se le impute un hecho delictivo en materia penal.

Régimen jurídico, Persona Moral sin fines no Lucrativos.

Consideraciones fiscales del ente: revelar el tipo de contribuciones que esté obligado a pagar o retener, entero mensual de retenciones del ISR de egresos por arrendamiento.

Estructura organizacional básica, de acuerdo a la IX. Estructura Organiza se tiene un total de plazas 66

Se informa que este Instituto trabajo con moneda nacional

CUENTA PÚBLICA SEGUNDO TRIMESTRE 2022
INSTITUTO DE LA DEFENSORÍA PÚBLICA DEL ESTADO DE MORELOS

Reporte Analítico del Activo

Mobiliario y equipo de administración 10%
 Equipo de cómputo y tecnologías de la información 33.30%
 Otro Mobiliario y Equipo Educativo y Recreativo 20%

PARTIDA PRESUPUESTAL	PORCENTAJE DE DEPRECIACION	COSTO/IMPORTE	MONTO DEPRECIADO	DEPRECIACIONES AÑOS ANTERIORES	DEPRECIACION ANUAL	TOTAL DE DEPRECIACION	VALOR EN LIBROS
1241-1	10%	2,323,131.06	232,312.77	763,768.42	232,313.68	1,228,394.87	1,095,036.19
1241-2	10%	210,292.09	21029.12	66,812.73	21,029.19	108,871.04	101,421.05
1241-3	33.30%	1,318,500.94	438,960.91	879,230.03	0	1,318,190.94	10.00
1241-9	10%	9,900.33	990.03	3,305.33	990.03	5,285.39	4,614.94
1242-1	33.30%	22,527.20	7,501.56	15,023.64	0.00	22,525.20	2.00
1242-9	20%	7,578.28	1,515.65	4,799.57	1,261.06	7,576.28	2.00

“Bajo protesta de decir verdad declaramos que los Estados Financieros y sus notas, son razonablemente correctos y son responsabilidad del emisor”.

INSTITUTO DE LA DEFENSORÍA PÚBLICA DEL ESTADO DE MORELOS
Conciliación entre los Ingresos Presupuestarios y Contables
Del 1 de enero al 30 de junio de 2022
(Cifras en Pesos)

1. Total de Ingresos Presupuestarios	8,554,650
2. Más Ingresos Contables No Presupuestarios	-
2.1 Ingresos Financieros	-
2.2 Incremento por Variación de Inventarios	-
2.3 Disminución del Exceso de Estimaciones por Pérdida o Deterioro u Obsolescencia	-
2.4 Disminución del Exceso de Provisiones	-
2.5 Otros Ingresos y Beneficios Varios	-
2.6 Otros Ingresos Contables No Presupuestarios	-
3. Menos Ingresos Presupuestarios No Contables	-
3.1 Aprovechamientos Patrimoniales	-
3.2 Ingresos Derivados de Financiamientos	-
3.3 Otros Ingresos Presupuestarios No Contables	-
4. Total de Ingresos Contables	8,554,650

INSTITUTO DE LA DEFENSORÍA PÚBLICA DEL ESTADO DE MORELOS
Conciliación entre los Egresos Presupuestarios y los Gastos Contables
Del 1 de enero al 30 de junio de 2022
(Cifras en Pesos)

1. Total de Egresos Presupuestarios		7,539,819
2. Menos Egresos Presupuestarios No Contables		-
2.1	Materias Primas y Materiales de Producción y Comercialización	-
2.2	Materiales y Suministros	-
2.3	Mobiliario y Equipo de Administración	-
2.4	Mobiliario y Equipo Educativo y Recreativo	-
2.5	Equipo e Instrumental Médico y de Laboratorio	-
2.6	Vehículos y Equipo de Transporte	-
2.7	Equipo de Defensa y Seguridad	-
2.8	Maquinaria, Otros Equipos y Herramientas	-
2.9	Activos Biológicos	-
2.10	Bienes Inmuebles	-
2.11	Activos Intangibles	-
2.12	Obra Pública en Bienes de Dominio Público	-
2.13	Obra Pública en Bienes Propios	-
2.14	Acciones y Participaciones de Capital	-
2.15	Compra de Títulos y Valores	-
2.16	Concesión de Préstamos	-
2.17	Inversiones en Fideicomisos, Mandatos y Otros Análogos	-
2.18	Provisiones para Contingencias y Otras Erogaciones Especiales	-
2.19	Amortización de la Deuda Pública	-
2.20	Adeudos de Ejercicios Fiscales Anteriores (ADEFAS)	-
2.21	Otros Egresos Presupuestarios No Contables	-
3. Más Gastos Contables No Presupuestarios		-
3.1	Estimaciones, Depreciaciones, Deterioros, Obsolescencia y Amortizaciones	-
3.2	Provisiones	-
3.3	Disminución de Inventarios	-
3.4	Aumento por Insuficiencia de Estimaciones por Pérdida o Deterioro u Obsolescencia	-
3.5	Aumento por Insuficiencia de Provisiones	-
3.6	Otros Gastos	-
3.7	Otros Gastos Contables No Presupuestarios	-
4. Total de Gastos Contables		7,539,819



+

Información Presupuestaria

CUENTA PÚBLICA | 2022
INSTITUTO DE LA DEFENSORIA PÚBLICA DEL
ESTADO DE MORELOS
ENERO - JUNIO

X

Concepto	Estimado / Aprobado	Devengado	Recaudado / Pagado
A. Ingresos Totales (A = A1 + A2 + A3)	21,061,424	8,554,650	8,554,650
A1. Ingresos de Libre Disposición	21,061,424	8,554,650	8,554,650
A2. Transferencias Federales Etiquetadas	-	-	-
A3. Financiamiento Neto	-	-	-
B. Egresos Presupuestarios (B = B1 + B2)	21,061,424	7,539,819	7,538,995
B1. Gasto No Etiquetado (sin incluir Amortización de la Deuda Pública)	21,061,424	7,539,819	7,538,995
B2. Gasto Etiquetado (sin incluir Amortización de la Deuda Pública)	-	-	-
C. Remanentes del Ejercicio Anterior (C = C1 + C2)	-	-	-
C1. Remanentes de Ingresos de Libre Disposición aplicados en el periodo	-	-	-
C2. Remanentes de Transferencias Federales Etiquetadas aplicados en el periodo	-	-	-
I. Balance Presupuestario (I = A - B + C)	-	1,014,831	1,015,655
II. Balance Presupuestario sin Financiamiento Neto (II = I - A3)	-	1,014,831	1,015,655
III. Balance Presupuestario sin Financiamiento Neto y sin Remanentes del Ejercicio Anterior (III = II - C)	-	1,014,831	1,015,655

Concepto	Aprobado	Devengado	Pagado
E. Intereses, Comisiones y Gastos de la Deuda (E = E1 + E2)	-	-	-
E1. Intereses, Comisiones y Gastos de la Deuda con Gasto No Etiquetado	-	-	-
E2. Intereses, Comisiones y Gastos de la Deuda con Gasto Etiquetado	-	-	-
IV. Balance Primario (IV = III + E)	-	1,014,831	1,015,655

Concepto	Estimado / Aprobado	Devengado	Recaudado / Pagado
F. Financiamiento (F = F1 + F2)	-	-	-
F1. Financiamiento con Fuente de Pago de Ingresos de Libre Disposición	-	-	-
F2. Financiamiento con Fuente de Pago de Transferencias Federales Etiquetadas	-	-	-
G. Amortización de la Deuda (G = G1 + G2)	-	-	-
G1. Amortización de la Deuda Pública con Gasto No Etiquetado	-	-	-
G2. Amortización de la Deuda Pública con Gasto Etiquetado	-	-	-
A3. Financiamiento Neto (A3 = F - G)	-	-	-

Concepto	Estimado / Aprobado	Devengado	Recaudado / Pagado
A1. Ingresos de Libre Disposición	21,061,424	8,554,650	8,554,650
A3.1 Financiamiento Neto con Fuente de Pago de Ingresos de Libre Disposición (A3.1 = F1 - G1)	-	-	-
F1. Financiamiento con Fuente de Pago de Ingresos de Libre Disposición	-	-	-
G1. Amortización de la Deuda Pública con Gasto No Etiquetado	-	-	-
B1. Gasto No Etiquetado (sin incluir Amortización de la Deuda Pública)	21,061,424	7,539,819	7,538,995
C1. Remanentes de Ingresos de Libre Disposición aplicados en el periodo	-	-	-
V. Balance Presupuestario de Recursos Disponibles (V = A1 + A3.1 - B1 + C1)	-	1,014,831	1,015,655
VI. Balance Presupuestario de Recursos Disponibles sin Financiamiento Neto (VI = V - A3.1)	-	1,014,831	1,015,655

Concepto	Estimado / Aprobado	Devengado	Recaudado / Pagado
A2. Transferencias Federales Etiquetadas	-	-	-
A3.2 Financiamiento Neto con Fuente de Pago de Transferencias Federales Etiquetadas (A3.2 = F2 - G2)	-	-	-
F2. Financiamiento con Fuente de Pago de Transferencias Federales Etiquetadas	-	-	-
G2. Amortización de la Deuda Pública con Gasto Etiquetado	-	-	-
B2. Gasto Etiquetado (sin incluir Amortización de la Deuda Pública)	-	-	-
C2. Remanentes de Transferencias Federales Etiquetadas aplicados en el periodo	-	-	-
VII. Balance Presupuestario de Recursos Etiquetados (VII = A2 + A3.2 - B2 + C2)	-	-	-
VIII. Balance Presupuestario de Recursos Etiquetados sin Financiamiento Neto (VIII = VII - A3.2)	-	-	-

Rubro de Ingresos	Ingreso					Diferencia (6 = 5 - 1)
	Estimado	Ampliaciones y Reducciones	Modificado	Devengado	Recaudado	
	(1)	(2)	(3 = 1 + 2)	(4)	(5)	
Impuestos	-	-	-	-	-	-
Cuotas y Aportaciones de Seguridad Social	-	-	-	-	-	-
Contribuciones de Mejoras	-	-	-	-	-	-
Derechos	-	-	-	-	-	-
Productos	-	-	-	-	-	-
Aprovechamientos	-	-	-	-	-	-
Ingresos por Venta de Bienes, Prestación de Servicios y Otros Ingresos	21,061,424	1,850,000	22,911,424	8,554,650	8,554,650	(12,506,774)
Participaciones, Aportaciones, Convenios, Incentivos Derivados de la Colaboración Fiscal y Fondos Distintos de Aportaciones	-	-	-	-	-	-
Transferencias, Asignaciones, Subsidios y Subvenciones, y Pensiones y Jubilaciones	-	-	-	-	-	-
Ingresos Derivados de Financiamientos	-	-	-	-	-	-
Total	21,061,424	1,850,000	22,911,424	8,554,650	8,554,650	(12,506,774)
				Ingresos excedentes		

Estado Analítico de Ingresos Por Fuente de Financiamiento	Ingreso					Diferencia (6 = 5 - 1)
	Estimado	Ampliaciones y Reducciones	Modificado	Devengado	Recaudado	
	(1)	(2)	(3 = 1 + 2)	(4)	(5)	
Ingresos del Poder Ejecutivo Federal o Estatal y de los Municipios	-	-	-	-	-	-
Impuestos	-	-	-	-	-	-
Cuotas y Aportaciones de Seguridad Social	-	-	-	-	-	-
Contribuciones de Mejoras	-	-	-	-	-	-
Derechos	-	-	-	-	-	-
Productos ¹	-	-	-	-	-	-
Aprovechamientos ²	-	-	-	-	-	-
Participaciones, Aportaciones, Convenios, Incentivos Derivados de la Colaboración Fiscal y Fondos Distintos de Aportaciones	-	-	-	-	-	-
Transferencias, Asignaciones, Subsidios y Subvenciones, y Pensiones y Jubilaciones	-	-	-	-	-	-
Ingresos de los Entes Públicos de los Poderes Legislativo y Judicial, de los Órganos Autónomos y del Sector Paraestatal o Paramunicipal, así como de las Empresas Productivas del Estado	21,061,424	1,850,000	22,911,424	8,554,650	8,554,650	(12,506,774)
Cuotas y Aportaciones de Seguridad Social	-	-	-	-	-	-
Productos ¹	-	-	-	-	-	-
Ingresos por Venta de Bienes, Prestación de Servicios y Otros Ingresos ³	21,061,424	1,850,000	22,911,424	8,554,650	8,554,650	(12,506,774)
Transferencias, Asignaciones, Subsidios y Subvenciones, y Pensiones y Jubilaciones	-	-	-	-	-	-
Ingresos Derivados de Financiamientos	-	-	-	-	-	-
Ingresos Derivados de Financiamientos	-	-	-	-	-	-
Total	21,061,424	1,850,000	22,911,424	8,554,650	8,554,650	(12,506,774)
				Ingresos excedentes		

¹ Incluye intereses que generan las cuentas bancarias de los entes públicos en productos.

² Incluye donativos en efectivo del Poder Ejecutivo, entre otros aprovechamientos.

³ Se refiere a los ingresos propios obtenidos por los Poderes Legislativo y Judicial, los Órganos Autónomos y las entidades de la administración pública paraestatal y paramunicipal, por sus actividades diversas no inherentes a su operación que generan recursos y que no sean ingresos por venta de bienes o prestación de servicios, tales como donativos en efectivo, entre otros.

Concepto	Ingreso					Diferencia
	Estimado	Ampliaciones/ (Reducciones)	Modificado	Devengado	Recaudado	
Ingresos de Libre Disposición						
<i>Impuestos</i>	-	-	-	-	-	-
<i>Cuotas y Aportaciones de Seguridad Social</i>	-	-	-	-	-	-
<i>Contribuciones de Mejoras</i>	-	-	-	-	-	-
<i>Derechos</i>	-	-	-	-	-	-
<i>Productos</i>	-	-	-	-	-	-
<i>Aprovechamientos</i>	-	-	-	-	-	-
<i>Ingresos por Venta de Bienes y Prestación de Servicios</i>	-	-	-	-	-	-
<i>Participaciones</i>	-	-	-	-	-	-
Fondo General de Participaciones	-	-	-	-	-	-
Fondo de Fomento Municipal	-	-	-	-	-	-
Fondo de Fiscalización y Recaudación	-	-	-	-	-	-
Fondo de Compensación	-	-	-	-	-	-
Fondo de Extracción de Hidrocarburos	-	-	-	-	-	-
Impuesto Especial Sobre Producción y Servicios	-	-	-	-	-	-
0.136% de la Recaudación Federal Participable	-	-	-	-	-	-
3.17% Sobre Extracción de Petróleo	-	-	-	-	-	-
Gasolinas y Diésel	-	-	-	-	-	-
Fondo del Impuesto Sobre la Renta	-	-	-	-	-	-
Fondo de Estabilización de los Ingresos de las Ent. Fed.	-	-	-	-	-	-
<i>Incentivos Derivados de la Colaboración Fiscal</i>	-	-	-	-	-	-
Tenencia o Uso de Vehículos	-	-	-	-	-	-
Fondo de Compensación ISAN	-	-	-	-	-	-
Impuesto Sobre Automóviles Nuevos	-	-	-	-	-	-
Fondo de Compensación de Repecos-Intermedios	-	-	-	-	-	-
Otros Incentivos Económicos	-	-	-	-	-	-
<i>Transferencias y Asignaciones</i>	-	-	-	-	-	-
<i>Convenios</i>	-	-	-	-	-	-
Otros Convenios y Subsidios	-	-	-	-	-	-
Otros Ingresos de Libre Disposición	21,061,424	1,850,000	22,911,424	8,554,650	8,554,650	(12,506,774)
Participaciones en Ingresos Locales	-	-	-	-	-	-
Otros Ingresos de Libre Disposición	21,061,424	1,850,000	22,911,424	8,554,650	8,554,650	(12,506,774)
Total de Ingresos de Libre Disposición	21,061,424	1,850,000	22,911,424	8,554,650	8,554,650	(12,506,774)
Ingresos Excedentes de Ingresos de Libre Disposición						
Transferencias Federales Etiquetadas						
<i>Aportaciones</i>	-	-	-	-	-	-
Fondo de Aport. para la Nómina Educativa y Gto. Op.	-	-	-	-	-	-
Fondo de Aportaciones para los Servicios de Salud	-	-	-	-	-	-
Fondo de Aportaciones para la Infraestructura Social	-	-	-	-	-	-
Fondo de Aport. para el Fortalecimiento de los Municipios y de las Demarcaciones Territoriales del Distrito Federal	-	-	-	-	-	-
Fondo de Aportaciones Múltiples	-	-	-	-	-	-
Fondo de Aport. para la Educación Tec. y de Adultos	-	-	-	-	-	-
Fondo de Aportaciones para la Seguridad Pública de los Estados y del Distrito Federal	-	-	-	-	-	-
Fondo de Aportaciones para el Fortalecimiento de las Entidades Federativas	-	-	-	-	-	-
<i>Convenios</i>	-	-	-	-	-	-
Convenios de Protección Social en Salud	-	-	-	-	-	-
Convenios de Descentralización	-	-	-	-	-	-
Convenios de Reasignación	-	-	-	-	-	-
Otros Convenios y Subsidios	-	-	-	-	-	-
<i>Fondos Distintos de Aportaciones</i>	-	-	-	-	-	-
Fondo para Entidades Federativas y Municipios Productores de Hidrocarburos	-	-	-	-	-	-
Fondo Minero	-	-	-	-	-	-
<i>Transferencias, Asignaciones, Subsidios y Subvenciones, y Pensiones y Jubilaciones</i>	-	-	-	-	-	-
<i>Otras Transferencias Federales Etiquetadas</i>	-	-	-	-	-	-
Total de Transferencias Federales Etiquetadas	-	-	-	-	-	-
Ingresos Derivados de Financiamientos						
<i>Ingresos Derivados de Financiamientos</i>	-	-	-	-	-	-
Total de Ingresos	21,061,424	1,850,000	22,911,424	8,554,650	8,554,650	(12,506,774)
Datos Informativos						
1. Ingresos Derivados de Financiamientos con Fuente de Pago de Ingresos de Libre Disposición	-	-	-	-	-	-
2. Ingresos Derivados de Financiamientos con Fuente de Pago de Transferencias Federales Etiquetadas	-	-	-	-	-	-
3. Ingresos Derivados de Financiamientos	-	-	-	-	-	-

Concepto	Egresos					Subejercicio 6 = (3 - 4)
	Aprobado	Ampliaciones/ (Reducciones)	Modificado	Devengado	Pagado	
	1	2	3 = (1 + 2)	4	5	
Servicios Personales	18,423,119	541,450	18,964,569	6,788,579	6,788,579	12,175,990
Remuneraciones al Personal de Carácter Permanente	8,403,722	541,450	8,945,172	4,179,348	4,179,348	4,765,824
Remuneraciones al Personal de Carácter Transitorio	-	-	-	-	-	-
Remuneraciones Adicionales y Especiales	3,708,683	-	3,708,683	324,977	324,977	3,383,706
Seguridad Social	2,546,088	-	2,546,088	716,266	716,266	1,829,822
Otras Prestaciones Sociales y Económicas	3,764,626	-	3,764,626	1,567,988	1,567,988	2,196,638
Provisiones	-	-	-	-	-	-
Pago de Estímulos a Servidores Públicos	-	-	-	-	-	-
Materiales y Suministros	1,034,227	-	1,034,227	254,608	254,608	779,619
Materiales de Admón. Emisión de Doctos. y Artículos Oficiales	299,291	-	299,291	186,086	186,086	113,205
Alimentos y Utensilios	45,386	-	45,386	440	440	44,946
Materias Primas y Materiales de Producción y Comercialización	-	-	-	-	-	-
Materiales y Artículos de Construcción y de Reparación	363,750	-	363,750	1,461	1,461	362,289
Productos Químicos, Farmacéuticos y de Laboratorio	-	-	-	-	-	-
Combustibles, Lubricantes y Aditivos	136,300	-	136,300	61,700	61,700	74,600
Vestuario, Blancos, Prendas de Protección y Artículos Deportivos	-	-	-	-	-	-
Materiales y Suministros Para Seguridad	-	-	-	-	-	-
Herramientas, Refacciones y Accesorios Menores	189,500	-	189,500	4,921	4,921	184,579
Servicios Generales	1,604,078	-	1,604,078	496,632	495,808	1,107,446
Servicios Básicos	417,300	-	417,300	156,898	156,898	260,402
Servicios de Arrendamiento	279,133	-	279,133	86,705	86,705	192,428
Servicios Profesionales, Científicos, Técnicos y Otros Servicios	228,000	-	228,000	56,206	56,206	171,794
Servicios Financieros, Bancarios y Comerciales	42,000	-	42,000	3,855	3,031	38,145
Servicios de Instalación, Reparación, Manito. y Conservación	294,600	-	294,600	104,276	104,276	190,324
Servicios de Comunicación Social y Publicidad	-	-	-	-	-	-
Servicios de Traslado y Viáticos	85,500	-	85,500	33,162	33,162	52,338
Servicios Oficiales	-	-	-	-	-	-
Otros Servicios Generales	257,545	-	257,545	55,530	55,530	202,015
Transferencias, Asignaciones, Subsidios y Otras Ayudas	-	1,308,550	1,308,550	-	-	1,308,550
Transferencias Internas y Asignaciones al Sector Público	-	-	-	-	-	-
Transferencias al Resto del Sector Público	-	-	-	-	-	-
Subsidios y Subvenciones	-	-	-	-	-	-
Ayudas Sociales	-	-	-	-	-	-
Pensiones y Jubilaciones	-	1,308,550	1,308,550	-	-	1,308,550
Transferencias a Fideicomisos, Mandatos y Otros Análogos	-	-	-	-	-	-
Transferencias a la Seguridad Social	-	-	-	-	-	-
Donativos	-	-	-	-	-	-
Transferencias al Exterior	-	-	-	-	-	-
Bienes Muebles, Inmuebles e Intangibles	-	-	-	-	-	-
Mobiliario y Equipo de Administración	-	-	-	-	-	-
Mobiliario y Equipo Educativo y Recreativo	-	-	-	-	-	-
Equipo e Instrumental Médico y de Laboratorio	-	-	-	-	-	-
Vehículos y Equipo de Transporte	-	-	-	-	-	-
Equipo de Defensa y Seguridad	-	-	-	-	-	-
Maquinaria, Otros Equipos y Herramientas	-	-	-	-	-	-
Activos Biológicos	-	-	-	-	-	-
Bienes Inmuebles	-	-	-	-	-	-
Activos Intangibles	-	-	-	-	-	-
Inversión Pública	-	-	-	-	-	-
Obra Pública en Bienes de Dominio Público	-	-	-	-	-	-
Obra Pública en Bienes Propios	-	-	-	-	-	-
Proyectos Productivos y Acciones de Fomento	-	-	-	-	-	-
Inversiones Financieras y Otras Provisiones	-	-	-	-	-	-
Inversiones Para el Fomento de Actividades Productivas	-	-	-	-	-	-
Acciones y Participaciones de Capital	-	-	-	-	-	-
Compra de Títulos y Valores	-	-	-	-	-	-
Concesión de Préstamos	-	-	-	-	-	-
Inversiones en Fideicomisos, Mandatos y Otros Análogos	-	-	-	-	-	-
Otras Inversiones Financieras	-	-	-	-	-	-
Provisiones para Contingencias y Otras Erogaciones Especiales	-	-	-	-	-	-
Participaciones y Aportaciones	-	-	-	-	-	-
Participaciones	-	-	-	-	-	-
Aportaciones	-	-	-	-	-	-
Convenios	-	-	-	-	-	-
Deuda Pública	-	-	-	-	-	-
Amortización de la Deuda Pública	-	-	-	-	-	-
Intereses de la Deuda Pública	-	-	-	-	-	-
Comisiones de la Deuda Pública	-	-	-	-	-	-
Gastos de la Deuda Pública	-	-	-	-	-	-
Costo por Coberturas	-	-	-	-	-	-
Apoyos Financieros	-	-	-	-	-	-
Adeudos de Ejercicios Fiscales Anteriores (Adefas)	-	-	-	-	-	-
Total del Gasto	21,061,424	1,850,000	22,911,424	7,539,819	7,538,995	15,371,605

Concepto	Egresos					
	Aprobado	Ampliaciones / (Reducciones)	Modificado	Devengado	Pagado	Subejercicio
Gasto No Etiquetado	21,061,424	1,850,000	22,911,424	7,539,819	7,538,995	15,371,605
<i>Servicios Personales</i>	<i>18,423,119</i>	<i>541,450</i>	<i>18,964,569</i>	<i>6,788,579</i>	<i>6,788,579</i>	<i>12,175,990</i>
Remuneraciones al Personal de Carácter Permanente	8,403,722	541,450	8,945,172	4,179,348	4,179,348	4,765,824
Remuneraciones al Personal de Carácter Transitorio	-	-	-	-	-	-
Remuneraciones Adicionales y Especiales	3,708,683	-	3,708,683	324,977	324,977	3,383,706
Seguridad Social	2,546,088	-	2,546,088	716,266	716,266	1,829,822
Otras Prestaciones Sociales y Económicas	3,764,626	-	3,764,626	1,567,988	1,567,988	2,196,638
Previsiones	-	-	-	-	-	-
Pago de Estimulos a Servidores Públicos	-	-	-	-	-	-
<i>Materiales y Suministros</i>	<i>1,034,227</i>	-	<i>1,034,227</i>	<i>254,608</i>	<i>254,608</i>	<i>779,619</i>
Materiales de Admón., Emisión de Doctos. y Art. Oficiales	299,291	-	299,291	186,086	186,086	113,205
Alimentos y Utensilios	45,386	-	45,386	440	440	44,946
Materias Primas y Materiales de Prod. y Comercialización	-	-	-	-	-	-
Materiales y Artículos de Construcción y de Reparación	363,750	-	363,750	1,461	1,461	362,289
Productos Químicos, Farmacéuticos y de Laboratorio	-	-	-	-	-	-
Combustibles, Lubricantes y Aditivos	136,300	-	136,300	61,700	61,700	74,600
Vestuario, Blancos, Prendas de Protección y Art. Deportivos	-	-	-	-	-	-
Materiales y Suministros Para Seguridad	-	-	-	-	-	-
Herramientas, Refacciones y Accesorios Menores	189,500	-	189,500	4,921	4,921	184,579
<i>Servicios Generales</i>	<i>1,604,078</i>	-	<i>1,604,078</i>	<i>496,632</i>	<i>495,808</i>	<i>1,107,446</i>
Servicios Básicos	417,300	-	417,300	156,898	156,898	260,402
Servicios de Arrendamiento	279,133	-	279,133	86,705	86,705	192,428
Servicios Profesionales, Científicos, Técnicos y Otros Serv.	228,000	-	228,000	56,206	56,206	171,794
Servicios Financieros, Bancarios y Comerciales	42,000	-	42,000	3,855	3,031	38,145
Servicios de Instalación, Reparación, Mantto. y Conservación	294,600	-	294,600	104,276	104,276	190,324
Servicios de Comunicación Social y Publicidad	-	-	-	-	-	-
Servicios de Traslado y Viáticos	85,500	-	85,500	33,162	33,162	52,338
Servicios Oficiales	-	-	-	-	-	-
Otros Servicios Generales	257,545	-	257,545	55,530	55,530	202,015
<i>Transferencias, Asignaciones, Subsidios y Otras Ayudas</i>	-	<i>1,308,550</i>	<i>1,308,550</i>	-	-	<i>1,308,550</i>
Transferencias Internas y Asignaciones al Sector Público	-	-	-	-	-	-
Transferencias al Resto del Sector Público	-	-	-	-	-	-
Subsidios y Subvenciones	-	-	-	-	-	-
Ayudas Sociales	-	-	-	-	-	-
Pensiones y Jubilaciones	-	1,308,550	1,308,550	-	-	1,308,550
Transferencias a Fideicomisos, Mandatos y Otros Análogos	-	-	-	-	-	-
Transferencias a la Seguridad Social	-	-	-	-	-	-
Donativos	-	-	-	-	-	-
Transferencias al Exterior	-	-	-	-	-	-
<i>Bienes Muebles, Inmuebles e Intangibles</i>	-	-	-	-	-	-
Mobiliario y Equipo de Administración	-	-	-	-	-	-
Mobiliario y Equipo Educativo y Recreativo	-	-	-	-	-	-
Equipo e Instrumental Médico y de Laboratorio	-	-	-	-	-	-
Vehículos y Equipo de Transporte	-	-	-	-	-	-
Equipo de Defensa y Seguridad	-	-	-	-	-	-
Maquinaria, Otros Equipos y Herramientas	-	-	-	-	-	-
Activos Biológicos	-	-	-	-	-	-
Bienes Inmuebles	-	-	-	-	-	-
Activos Intangibles	-	-	-	-	-	-
<i>Inversión Pública</i>	-	-	-	-	-	-
Obra Pública en Bienes de Dominio Público	-	-	-	-	-	-
Obra Pública en Bienes Propios	-	-	-	-	-	-
Proyectos Productivos y Acciones de Fomento	-	-	-	-	-	-
<i>Inversiones Financieras y Otras Provisiones</i>	-	-	-	-	-	-
Inversiones Para el Fomento de Actividades Productivas	-	-	-	-	-	-
Acciones y Participaciones de Capital	-	-	-	-	-	-
Compra de Títulos y Valores	-	-	-	-	-	-
Concesión de Préstamos	-	-	-	-	-	-
Inversiones en Fideicomisos, Mandatos y Otros Análogos	-	-	-	-	-	-
Fideicomiso de Desastres Naturales (Informativo)	-	-	-	-	-	-
Otras Inversiones Financieras	-	-	-	-	-	-
Provisiones para Contingencias y Otras Erogaciones Especiales	-	-	-	-	-	-
<i>Participaciones y Aportaciones</i>	-	-	-	-	-	-
Participaciones	-	-	-	-	-	-
Aportaciones	-	-	-	-	-	-
Convenios	-	-	-	-	-	-
<i>Deuda Pública</i>	-	-	-	-	-	-
Amortización de la Deuda Pública	-	-	-	-	-	-
Intereses de la Deuda Pública	-	-	-	-	-	-
Comisiones de la Deuda Pública	-	-	-	-	-	-
Gastos de la Deuda Pública	-	-	-	-	-	-
Costo por Coberturas	-	-	-	-	-	-
Apoyos Financieros	-	-	-	-	-	-
Adeudos de Ejercicios Fiscales Anteriores (Adefas)	-	-	-	-	-	-

Concepto	Egresos					
	Aprobado	Ampliaciones / (Reducciones)	Modificado	Devengado	Pagado	Subejercicio
Gasto Etiquetado						
<i>Servicios Personales</i>						
Remuneraciones al Personal de Carácter Permanente						
Remuneraciones al Personal de Carácter Transitorio						
Remuneraciones Adicionales y Especiales						
Seguridad Social						
Otras Prestaciones Sociales y Económicas						
Provisiones						
Pago de Estímulos a Servidores Públicos						
<i>Materiales y Suministros</i>						
Materiales de Admón., Emisión de Doctos. y Art. Oficiales						
Alimentos y Utensilios						
Materias Primas y Materiales de Prod. y Comercialización						
Materiales y Artículos de Construcción y de Reparación						
Productos Químicos, Farmacéuticos y de Laboratorio						
Combustibles, Lubricantes y Aditivos						
Vestuario, Blancos, Prendas de Protección y Art. Deportivos						
Materiales y Suministros Para Seguridad						
Herramientas, Refacciones y Accesorios Menores						
<i>Servicios Generales</i>						
Servicios Básicos						
Servicios de Arrendamiento						
Servicios Profesionales, Científicos, Técnicos y Otros Serv.						
Servicios Financieros, Bancarios y Comerciales						
Servicios de Instalación, Reparación, Mantto. y Conservación						
Servicios de Comunicación Social y Publicidad						
Servicios de Traslado y Viáticos						
Servicios Oficiales						
Otros Servicios Generales						
<i>Transferencias, Asignaciones, Subsidios y Otras Ayudas</i>						
Transferencias Internas y Asignaciones al Sector Público						
Transferencias al Resto del Sector Público						
Subsidios y Subvenciones						
Ayudas Sociales						
Pensiones y Jubilaciones						
Transferencias a Fideicomisos, Mandatos y Otros Análogos						
Transferencias a la Seguridad Social						
Donativos						
Transferencias al Exterior						
<i>Bienes Muebles, Inmuebles e Intangibles</i>						
Mobiliario y Equipo de Administración						
Mobiliario y Equipo Educacional y Recreativo						
Equipo e Instrumental Médico y de Laboratorio						
Vehículos y Equipo de Transporte						
Equipo de Defensa y Seguridad						
Maquinaria, Otros Equipos y Herramientas						
Activos Biológicos						
Bienes Inmuebles						
Activos Intangibles						
<i>Inversión Pública</i>						
Obra Pública en Bienes de Dominio Público						
Obra Pública en Bienes Propios						
Proyectos Productivos y Acciones de Fomento						
<i>Inversiones Financieras y Otras Provisiones</i>						
Inversiones Para el Fomento de Actividades Productivas						
Acciones y Participaciones de Capital						
Compra de Títulos y Valores						
Concesión de Préstamos						
Inversiones en Fideicomisos, Mandatos y Otros Análogos						
Fideicomiso de Desastres Naturales (informativo)						
Otras Inversiones Financieras						
Provisiones para Contingencias y Otras Erogaciones Especiales						
<i>Participaciones y Aportaciones</i>						
Participaciones						
Aportaciones						
Convenios						
<i>Deuda Pública</i>						
Amortización de la Deuda Pública						
Intereses de la Deuda Pública						
Comisiones de la Deuda Pública						
Gastos de la Deuda Pública						
Costo por Coberturas						
Apoyos Financieros						
Adeudos de Ejercicios Fiscales Anteriores (Adefas)						
Total de Egresos	21,061,424	1,850,000	22,911,424	7,539,819	7,538,995	15,371,605

Concepto	Egresos					Subejercicio 6 = (3 - 4)
	Aprobado	Ampliaciones/ (Reducciones)	Modificado	Devengado	Pagado	
	1	2	3 = (1 + 2)	4	5	
Jefatura de la Oficina de la Gobernatura del Estado	-	-	-	-	-	-
Secretaría de Gobierno	-	-	-	-	-	-
Secretaría de Hacienda	-	-	-	-	-	-
Secretaría de Desarrollo Económico y del Trabajo	-	-	-	-	-	-
Secretaría de Desarrollo Agropecuario	-	-	-	-	-	-
Secretaría de Obras Públicas	-	-	-	-	-	-
Secretaría de Educación	-	-	-	-	-	-
Secretaría de Salud	-	-	-	-	-	-
Secretaría de Administración	-	-	-	-	-	-
Secretaría de la Contraloría	-	-	-	-	-	-
Secretaría de Turismo y Cultura	-	-	-	-	-	-
Secretaría de Desarrollo Social	-	-	-	-	-	-
Secretaría de Desarrollo Sustentable	-	-	-	-	-	-
Secretaría de Movilidad y Transporte	-	-	-	-	-	-
Comisión Estatal de Seguridad Pública	-	-	-	-	-	-
Consejería Jurídica	-	-	-	-	-	-
Gastos Institucionales	-	-	-	-	-	-
Total del Gasto	-	-	-	-	-	-

INSTITUTO DE LA DEFENSORÍA PÚBLICA DEL ESTADO DE MORELOS
Estado Analítico del Ejercicio del Presupuesto de Egresos
Clasificación Administrativa
Del 1 de enero al 30 de junio de 2022

Concepto	Egresos					Subejercicio 6 = (3 - 4)
	Aprobado	Ampliaciones/ (Reducciones)	Modificado	Devengado	Pagado	
	1	2	3 = (1 + 2)	4	5	
Poder Ejecutivo	-	-	-	-	-	-
Poder Legislativo	-	-	-	-	-	-
Poder Judicial	-	-	-	-	-	-
Organismos Autónomos	-	-	-	-	-	-
Poder Ejecutivo de los Municipios	-	-	-	-	-	-
Total del Gasto	-	-	-	-	-	-

Sector Paraestatal del Gobierno del Estado de Morelos
Estado Analítico del Ejercicio del Presupuesto de Egresos
Clasificación Administrativa
Del 1 de enero al 30 de junio de 2022

Concepto	Egresos					Subejercicio 6 = (3 - 4)
	Aprobado	Ampliaciones/ (Reducciones)	Modificado	Devengado	Pagado	
	1	2	3 = (1 + 2)	4	5	
Entidades Paraestatales y Fideicomisos No Empresariales y No Financieros	21,061,424	1,850,000	22,911,424	7,539,819	7,538,995	15,371,605
Instituciones Públicas de la Seguridad Social	-	-	-	-	-	-
Entidades Paraestatales Empresariales No Financieras con Participación Estatal Mayoritaria	-	-	-	-	-	-
Fideicomisos Empresariales No Financieros con Participación Estatal Mayoritaria	-	-	-	-	-	-
Entidades Paraestatales Empresariales Financieras Monetarias con Participación Estatal Mayoritaria	-	-	-	-	-	-
Entidades Paraestatales Empresariales Financieras No Monetarias con Participación Estatal Mayoritaria	-	-	-	-	-	-
Fideicomisos Financieros Públicos con Participación Estatal Mayoritaria	-	-	-	-	-	-
Total del Gasto	21,061,424	1,850,000	22,911,424	7,539,819	7,538,995	15,371,605

Concepto	Egresos					
	Aprobado	Ampliaciones/ (Reducciones)	Modificado	Devengado	Pagado	Subejercicio
Gasto No Etiquetado	21,061,424	1,850,000	22,911,424	7,539,819	7,538,995	15,371,605
Jefatura de la Oficina de la Gubernatura del Estado	-	-	-	-	-	-
Secretaría de Gobierno	-	-	-	-	-	-
Secretaría de Hacienda	-	-	-	-	-	-
Secretaría de Desarrollo Económico y del Trabajo	-	-	-	-	-	-
Secretaría de Desarrollo Agropecuario	-	-	-	-	-	-
Secretaría de Obras Públicas	-	-	-	-	-	-
Secretaría de Educación	-	-	-	-	-	-
Secretaría de Salud	-	-	-	-	-	-
Secretaría de Administración	-	-	-	-	-	-
Secretaría de la Contraloría	-	-	-	-	-	-
Secretaría de Turismo y Cultura	-	-	-	-	-	-
Secretaría de Desarrollo Social	-	-	-	-	-	-
Secretaría de Desarrollo Sustentable	-	-	-	-	-	-
Secretaría de Movilidad y Transporte	-	-	-	-	-	-
Comisión Estatal de Seguridad Pública	-	-	-	-	-	-
Consejería Jurídica	-	-	-	-	-	-
Gastos Institucionales	-	-	-	-	-	-
Poder Legislativo	-	-	-	-	-	-
Poder Judicial	-	-	-	-	-	-
Organismos Autónomos	-	-	-	-	-	-
Entidades Paraestatales y Fideicomisos No Empresariales y No Financieros	21,061,424	1,850,000	22,911,424	7,539,819	7,538,995	15,371,605
Entidades Paraestatales Empresariales No Financieras con Participación Estatal Mayoritaria	-	-	-	-	-	-
Poder Ejecutivo de los Municipios	-	-	-	-	-	-
Gasto Etiquetado						
Jefatura de la Oficina de la Gubernatura del Estado	-	-	-	-	-	-
Secretaría de Gobierno	-	-	-	-	-	-
Secretaría de Hacienda	-	-	-	-	-	-
Secretaría de Desarrollo Económico y del Trabajo	-	-	-	-	-	-
Secretaría de Desarrollo Agropecuario	-	-	-	-	-	-
Secretaría de Obras Públicas	-	-	-	-	-	-
Secretaría de Educación	-	-	-	-	-	-
Secretaría de Salud	-	-	-	-	-	-
Secretaría de Administración	-	-	-	-	-	-
Secretaría de la Contraloría	-	-	-	-	-	-
Secretaría de Turismo y Cultura	-	-	-	-	-	-
Secretaría de Desarrollo Social	-	-	-	-	-	-
Secretaría de Desarrollo Sustentable	-	-	-	-	-	-
Secretaría de Movilidad y Transporte	-	-	-	-	-	-
Comisión Estatal de Seguridad Pública	-	-	-	-	-	-
Consejería Jurídica	-	-	-	-	-	-
Gastos Institucionales	-	-	-	-	-	-
Poder Legislativo	-	-	-	-	-	-
Poder Judicial	-	-	-	-	-	-
Organismos Autónomos	-	-	-	-	-	-
Entidades Paraestatales y Fideicomisos No Empresariales y No Financieros	-	-	-	-	-	-
Entidades Paraestatales Empresariales No Financieras con Participación Estatal Mayoritaria	-	-	-	-	-	-
Poder Ejecutivo de los Municipios	-	-	-	-	-	-
Total de Egresos	21,061,424	1,850,000	22,911,424	7,539,819	7,538,995	15,371,605


Concepto	Egresos					Subejercicio 6 = (3 - 4)
	Aprobado	Ampliaciones/ (Reducciones)	Modificado	Devengado	Pagado	
	1	2	3 = (1 + 2)	4	5	
Gobierno	21,061,424	1,850,000	22,911,424	7,539,819	7,538,995	15,371,605
Legislación	-	-	-	-	-	-
Justicia	21,061,424	1,850,000	22,911,424	7,539,819	7,538,995	15,371,605
Coordinación de la Política de Gobierno	-	-	-	-	-	-
Relaciones Exteriores	-	-	-	-	-	-
Asuntos Financieros y Hacendarios	-	-	-	-	-	-
Seguridad Nacional	-	-	-	-	-	-
Asuntos de Orden Público y de Seguridad Interior	-	-	-	-	-	-
Otras Servicios Generales	-	-	-	-	-	-
Desarrollo Social	-	-	-	-	-	-
Protección Ambiental	-	-	-	-	-	-
Vivienda y Servicios a la Comunidad	-	-	-	-	-	-
Salud	-	-	-	-	-	-
Recreación, Cultura y Otras Manifestaciones Sociales	-	-	-	-	-	-
Educación	-	-	-	-	-	-
Protección Social	-	-	-	-	-	-
Otras Asuntos Sociales	-	-	-	-	-	-
Desarrollo Económico	-	-	-	-	-	-
Asuntos Económicos, Comerciales y Laborales en General	-	-	-	-	-	-
Agropecuaria, Silvicultura, Pesca y Caza	-	-	-	-	-	-
Combustibles y Energía	-	-	-	-	-	-
Minería, Manufacturas y Construcción	-	-	-	-	-	-
Transporte	-	-	-	-	-	-
Comunicaciones	-	-	-	-	-	-
Turismo	-	-	-	-	-	-
Ciencia, Tecnología e Innovación	-	-	-	-	-	-
Otras Industrias y Otros Asuntos Económicos	-	-	-	-	-	-
Otras no Clasificadas en Funciones Anteriores	-	-	-	-	-	-
Transacciones de la Deuda Pública / Costo Financiero de la Deuda	-	-	-	-	-	-
Transferencias, Participaciones y Aportaciones entre Diferentes Niveles y Ordenes de Gobierno	-	-	-	-	-	-
Saneamiento del Sistema Financiero	-	-	-	-	-	-
Adeudos de Ejercicios Fiscales Anteriores	-	-	-	-	-	-
Total del Gasto	21,061,424	1,850,000	22,911,424	7,539,819	7,538,995	15,371,605

Concepto	Egresos					Subejercicio
	Aprobado	Ampliaciones/ (Reducciones)	Modificado	Devengado	Pagado	
Gasto No Etiquetado	21,061,424	1,850,000	22,911,424	7,539,819	7,538,995	15,371,605
<i>Gobierno</i>	21,061,424	1,850,000	22,911,424	7,539,819	7,538,995	15,371,605
Legislación	-	-	-	-	-	-
Justicia	21,061,424	1,850,000	22,911,424	7,539,819	7,538,995	15,371,605
Coordinación de la Política de Gobierno	-	-	-	-	-	-
Relaciones Exteriores	-	-	-	-	-	-
Asuntos Financieros y Hacendarios	-	-	-	-	-	-
Seguridad Nacional	-	-	-	-	-	-
Asuntos de Orden Público y de Seguridad Interior	-	-	-	-	-	-
Otros Servicios Generales	-	-	-	-	-	-
<i>Desarrollo Social</i>	-	-	-	-	-	-
Protección Ambiental	-	-	-	-	-	-
Vivienda y Servicios a la Comunidad	-	-	-	-	-	-
Salud	-	-	-	-	-	-
Recreación, Cultura y Otras Manifestaciones Sociales	-	-	-	-	-	-
Educación	-	-	-	-	-	-
Protección Social	-	-	-	-	-	-
Otros Asuntos Sociales	-	-	-	-	-	-
<i>Desarrollo Económico</i>	-	-	-	-	-	-
Asuntos Económicos, Comerciales y Laborales en Gral.	-	-	-	-	-	-
Agropecuaria, Silvicultura, Pesca y Caza	-	-	-	-	-	-
Combustibles y Energía	-	-	-	-	-	-
Minería, Manufacturas y Construcción	-	-	-	-	-	-
Transporte	-	-	-	-	-	-
Comunicaciones	-	-	-	-	-	-
Turismo	-	-	-	-	-	-
Ciencia, Tecnología e Innovación	-	-	-	-	-	-
Otras Industrias y Otros Asuntos Económicos	-	-	-	-	-	-
<i>Otras no Clasificadas en Funciones Anteriores</i>	-	-	-	-	-	-
Transacciones de la Deuda Pública / Costo Financiero de la Deuda	-	-	-	-	-	-
Transferencias, Participaciones y Aportaciones entre Diferentes Niveles y Ordenes de Gobierno	-	-	-	-	-	-
Saneamiento del Sistema Financiero	-	-	-	-	-	-
Adeudos de Ejercicios Fiscales Anteriores	-	-	-	-	-	-
Gasto Etiquetado						
<i>Gobierno</i>						
Legislación						
Justicia						
Coordinación de la Política de Gobierno						
Relaciones Exteriores						
Asuntos Financieros y Hacendarios						
Seguridad Nacional						
Asuntos de Orden Público y de Seguridad Interior						
Otros Servicios Generales						
<i>Desarrollo Social</i>						
Protección Ambiental						
Vivienda y Servicios a la Comunidad						
Salud						
Recreación, Cultura y Otras Manifestaciones Sociales						
Educación						
Protección Social						
Otros Asuntos Sociales						
<i>Desarrollo Económico</i>						
Asuntos Económicos, Comerciales y Laborales en Gral.						
Agropecuaria, Silvicultura, Pesca y Caza						
Combustibles y Energía						
Minería, Manufacturas y Construcción						
Transporte						
Comunicaciones						
Turismo						
Ciencia, Tecnología e Innovación						
Otras Industrias y Otros Asuntos Económicos						
<i>Otras no Clasificadas en Funciones Anteriores</i>						
Transacciones de la Deuda Pública / Costo Financiero de la Deuda						
Transferencias, Participaciones y Aportaciones entre Diferentes Niveles y Ordenes de Gobierno						
Saneamiento del Sistema Financiero						
Adeudos de Ejercicios Fiscales Anteriores						
Total del Egresos	21,061,424	1,850,000	22,911,424	7,539,819	7,538,995	15,371,605

Concepto	Egresos				Subejercicio
	Aprobado	Ampliaciones/ (Reducciones)	Modificado	Devengado	
Gasto No Etiquetado	18,423,119	541,450	18,964,569	6,788,579	12,175,990
<i>Personal Administrativo y de Servicio Público</i>	<i>18,423,119</i>	<i>541,450</i>	<i>18,964,569</i>	<i>6,788,579</i>	<i>12,175,990</i>
<i>Magisterio</i>	-	-	-	-	-
<i>Servicios de Salud</i>	-	-	-	-	-
<i>Personal Administrativo</i>	-	-	-	-	-
<i>Personal Médico, Paramédico y afín</i>	-	-	-	-	-
<i>Seguridad Pública</i>	-	-	-	-	-
<i>Gastos Asociados a la Implementación de Nuevas Leyes Fed. o Reformas a las Mismas</i>	-	-	-	-	-
<i>Nombre del Programa o Ley 1</i>	-	-	-	-	-
<i>Nombre del Programa o Ley 2</i>	-	-	-	-	-
<i>Sentencias Laborales Definitivas</i>	-	-	-	-	-
Gasto Etiquetado	-	-	-	-	-
<i>Personal Administrativo y de Servicio Público</i>	-	-	-	-	-
<i>Magisterio</i>	-	-	-	-	-
<i>Servicios de Salud</i>	-	-	-	-	-
<i>Personal Administrativo</i>	-	-	-	-	-
<i>Personal Médico, Paramédico y afín</i>	-	-	-	-	-
<i>Seguridad Pública</i>	-	-	-	-	-
<i>Gastos Asociados a la Implementación de Nuevas Leyes Fed. o Reformas a las Mismas</i>	-	-	-	-	-
<i>Nombre del Programa o Ley 1</i>	-	-	-	-	-
<i>Nombre del Programa o Ley 2</i>	-	-	-	-	-
<i>Sentencias Laborales Definitivas</i>	-	-	-	-	-
Total del Gasto en Servicios Personales	18,423,119	541,450	18,964,569	6,788,579	12,175,990




Concepto	Egresos					
	Aprobado 1	Ampliaciones/ (Reducciones) 2	Modificado 3 = (1 + 2)	Devengado 4	Pagado 5	Subejercicio 6 = (3 - 4)
Gasto Corriente	21,061,424	541,450	21,602,874	7,539,819	7,538,995	14,063,055
Gasto de Capital	-	-	-	-	-	-
Amortización de la Deuda y Disminución de Pasivos	-	-	-	-	-	-
Pensiones y Jubilaciones	-	1,308,550	1,308,550	-	-	1,308,550
Participaciones	-	-	-	-	-	-
Total del Gasto	21,061,424	1,850,000	22,911,424	7,539,819	7,538,995	15,371,605






Identificación de Crédito o Instrumento	Contratación / Colocación A	Amortización B	Endeudamiento Neto C = A - B
NO APLICA			
Total Créditos Bancarios	-	-	-
Otros Instrumentos de Deuda			
Total Otros Instrumentos de Deuda	-	-	-
TOTAL	-	-	-

[Handwritten signature]

[Handwritten signature]



Instituto de la
Defensoría Pública del
Estado de Morelos

INSTITUTO DE LA DEFENSORÍA PÚBLICA DEL ESTADO DE MORELOS
Intereses de la Deuda
Del 1 de enero al 30 de junio de 2022
(Cifras en Pesos)



Identificación de Crédito o Instrumento	Devengado	Pagado
Créditos Bancarios		
NO APLICA		
Total de Intereses de Créditos Bancarios	-	-
Otros Instrumentos de Deuda		
Total de Intereses de Otros Instrumentos de Deuda	-	-
TOTAL	-	-

X

+




Información Programática

CUENTA PÚBLICA
INSTITUTO DE LA DEFENSORIA PÚBLICA DEL
ESTADO DE MORELOS
ENERO - JUNIO

2022

Concepto	Egresos					Subejercicio
	Aprobado 1	Ampliaciones/ (Reducciones) 2	Modificado 3 = (1 + 2)	Devengado 4	Pagado 5	
Programas						6 = (3 - 4)
<i>Subsidios: Sector Social y Privado o Ent. Federativas y Municipios</i>	-	-	-	-	-	-
Sujetos a Reglas de Operación	-	-	-	-	-	-
Otros Subsidios	-	-	-	-	-	-
<i>Desempeño de las Funciones</i>	21,061,424	1,850,000	22,911,424	7,539,819	7,538,995	15,371,605
Prestación de Servicios Públicos	21,061,424	1,850,000	22,911,424	7,539,819	7,538,995	15,371,605
Provisión de Bienes Públicos	-	-	-	-	-	-
Planeación, Seguimiento y Evaluación de Políticas Públicas	-	-	-	-	-	-
Promoción y Fomento	-	-	-	-	-	-
Regulación y Supervisión	-	-	-	-	-	-
Funciones de las Fuerzas Armadas (Únicamente Gobierno Federal)	-	-	-	-	-	-
Específicos	-	-	-	-	-	-
Proyectos de Inversión	-	-	-	-	-	-
<i>Administrativos y de Apoyo</i>	-	-	-	-	-	-
Apoyo al Proceso Presupuestario y para Mejorar la Eficiencia Institucional	-	-	-	-	-	-
Apoyo a la Función Pública y al Mejoramiento de la Gestión	-	-	-	-	-	-
Operaciones Ajenas	-	-	-	-	-	-
<i>Compromisos</i>	-	-	-	-	-	-
Obligaciones de Cumplimiento de Resolución Jurisdiccional	-	-	-	-	-	-
Desastres Naturales	-	-	-	-	-	-
<i>Obligaciones</i>	-	-	-	-	-	-
Pensiones y Jubilaciones	-	-	-	-	-	-
Aportaciones a la Seguridad Social	-	-	-	-	-	-
Aportaciones a Fondos de Estabilización	-	-	-	-	-	-
Aportaciones a Fondos de Inversión y Reestructura de Pensiones	-	-	-	-	-	-
<i>Programas de Gasto Federalizado (Gobierno Federal)</i>	-	-	-	-	-	-
Gasto Federalizado	-	-	-	-	-	-
<i>Participaciones a Entidades Federativas y Municipios</i>	-	-	-	-	-	-
<i>Costo financiero, deuda o apoyos a deudores y ahorradores de la banca</i>	-	-	-	-	-	-
<i>Adeudos de ejercicios fiscales anteriores</i>	-	-	-	-	-	-
Total del Gasto	21,061,424	1,850,000	22,911,424	7,539,819	7,538,995	15,371,605




Concepto	Estimado/Aprobado	Devengado	Recaudado/Pagado
I. Ingresos Presupuestarios	21,061,424	8,554,650	8,554,650
1. Ingresos del Gobierno de la Entidad Federativa	-	-	-
2. Ingresos del Sector Paraestatal	21,061,424	8,554,650	8,554,650
II. Egresos Presupuestarios	21,061,424	7,539,819	7,538,995
3. Egresos del Gobierno de la Entidad Federativa	-	-	-
4. Egresos del Sector Paraestatal	21,061,424	7,539,819	7,538,995
III. Balance Presupuestario (Superávit o Déficit) (III= I - II)	-	1,014,831	1,015,655

Concepto	Estimado/Aprobado	Devengado	Recaudado/Pagado
III. Balance presupuestario (Superávit o Déficit)	-	1,014,831	1,015,655
IV. Intereses, Comisiones y Gastos de la Deuda	-	-	-
V. Balance Primario (Superávit o Déficit) (V= III + IV)	-	1,014,831	1,015,655

Concepto	Estimado/Aprobado	Devengado	Recaudado/Pagado
A. Financiamiento	-	-	-
B. Amortización de la deuda	-	-	-
C. Financiamiento Neto	-	-	-




CUENTA PUBLICA SEGUNDO TRIMESTRE 2022
INSTITUTO DE LA DEFENSORÍA PÚBLICA DEL ESTADO DE MORELOS

Programas y Proyectos de Inversión


NO APLICA



CUENTA PUBLICA SEGUNDO TRIMESTRE 2022
INSTITUTO DE LA DEFENSORÍA PÚBLICA DEL ESTADO DE MORELOS

Indicadores de Resultados

NO APLICAN





X

Anexos

CUENTA PÚBLICA | 2022
INSTITUTO DE LA DEFENSORIA PÚBLICA DEL
ESTADO DE MORELOS
ENERO - JUNIO

X

INSTITUTO DE LA DEFENSORÍA PÚBLICA DEL ESTADO DE MORELOS
Relación de Bienes Muebles que Componen su Patrimonio
Al 30 de junio de 2022

Código	Descripción del Bien Mueble	Valor en libros
5111000001-16	ARCHIVERO DE MADERA	1,821.00
5111000002-15	ARCHIVERO DE METAL	3,752.00
5111000027-14	ESCRITORIO EN CRISTAL TEMPALADO	1,685.00
5111000086-15	SILLA DE VISITA TONDS CLAROS	482.00
5111000086-16	SILLA DE VISITA TONDS CLAROS	482.00
5111000087-30	SILLÓN EJECUTIVO	1,140.00
5111000001-57	ARCHIVERO DE MADERA	1,888.00
5111000001-76	ARCHIVERO DE MADERA	1,888.00
5111000001-2	ARCHIVERO DE MADERA	1,821.00
5111000001-4	ARCHIVERO DE MADERA	1,821.00
5111000001-34	ARCHIVERO DE MADERA	1,821.00
5111000001-48	ARCHIVERO DE MADERA	1,887.00
5111000001-49	ARCHIVERO DE MADERA	1,887.00
5111000001-50	ARCHIVERO DE MADERA	1,887.00
5111000001-51	ARCHIVERO DE MADERA	1,887.00
5111000001-52	ARCHIVERO DE MADERA	1,887.00
5111000001-53	ARCHIVERO DE MADERA	1,887.00
5111000001-54	ARCHIVERO DE MADERA	1,887.00
5111000001-55	ARCHIVERO DE MADERA	1,887.00
5111000001-56	ARCHIVERO DE MADERA	1,887.00
5111000001-58	ARCHIVERO DE MADERA	1,887.00
5111000001-59	ARCHIVERO DE MADERA	1,887.00
5111000001-60	ARCHIVERO DE MADERA	1,887.00
5111000001-61	ARCHIVERO DE MADERA	1,887.00
5111000001-62	ARCHIVERO DE MADERA	1,887.00
5111000001-63	ARCHIVERO DE MADERA	1,887.00
5111000001-64	ARCHIVERO DE MADERA	1,887.00
5111000001-65	ARCHIVERO DE MADERA	1,887.00
5111000001-69	ARCHIVERO DE MADERA	1,887.00
5111000001-70	ARCHIVERO DE MADERA	1,887.00
5111000001-73	ARCHIVERO DE MADERA	1,887.00
5111000001-74	ARCHIVERO DE MADERA	1,887.00
5111000001-75	ARCHIVERO DE MADERA	1,887.00
5111000001-77	ARCHIVERO DE MADERA	1,887.00
5111000001-78	ARCHIVERO DE MADERA	1,887.00
5111000001-79	ARCHIVERO DE MADERA	1,887.00

INSTITUTO DE LA DEFENSORÍA PÚBLICA DEL ESTADO DE MORELOS
Relación de Bienes Muebles que Componen su Patrimonio
Al 30 de junio de 2022

Código	Descripción del Bien Mueble	Valor en libros
5111000001-80	ARCHIVERO DE MADERA	1,887.00
5111000001-81	ARCHIVERO DE MADERA	1,887.00
5111000001-82	ARCHIVERO DE MADERA	1,887.00
5111000001-83	ARCHIVERO DE MADERA	1,887.00
5111000001-84	ARCHIVERO DE MADERA	1,887.00
5111000001-85	ARCHIVERO DE MADERA	1,887.00
5111000001-86	ARCHIVERO DE MADERA	1,887.00
5111000001-88	ARCHIVERO DE MADERA	1,887.00
5111000001-89	ARCHIVERO DE MADERA	1,887.00
5111000001-90	ARCHIVERO DE MADERA	1,887.00
5111000002-1	ARCHIVERO DE METAL	3,752.00
5111000002-3	ARCHIVERO DE METAL	3,752.00
5111000012-98	BUTACA PARA AUDITORIO	2,601.00
5111000012-100	BUTACA PARA AUDITORIO	2,601.00
5111000011-1	BUTACA TIPO ESCUELA	723.00
5111000011-2	BUTACA TIPO ESCUELA	723.00
5111000011-3	BUTACA TIPO ESCUELA	723.00
5111000011-4	BUTACA TIPO ESCUELA	723.00
5111000011-5	BUTACA TIPO ESCUELA	723.00
5111000011-6	BUTACA TIPO ESCUELA	723.00
5111000011-7	BUTACA TIPO ESCUELA	723.00
5111000011-8	BUTACA TIPO ESCUELA	723.00
5111000011-9	BUTACA TIPO ESCUELA	723.00
5111000011-10	BUTACA TIPO ESCUELA	723.00
5111000011-11	BUTACA TIPO ESCUELA	723.00
5111000011-12	BUTACA TIPO ESCUELA	723.00
5111000011-13	BUTACA TIPO ESCUELA	723.00
5111000011-14	BUTACA TIPO ESCUELA	723.00
5111000011-15	BUTACA TIPO ESCUELA	723.00
5111000011-16	BUTACA TIPO ESCUELA	723.00
5111000011-17	BUTACA TIPO ESCUELA	723.00
5111000011-18	BUTACA TIPO ESCUELA	723.00
5111000011-19	BUTACA TIPO ESCUELA	723.00
5111000011-20	BUTACA TIPO ESCUELA	723.00
5111000011-21	BUTACA TIPO ESCUELA	723.00
5111000011-22	BUTACA TIPO ESCUELA	723.00
5111000011-23	BUTACA TIPO ESCUELA	723.00
5111000011-24	BUTACA TIPO ESCUELA	723.00
5111000028-1	ESCRITORIO EN L CRISTAL	1,446.00
5111000028-3	ESCRITORIO EN L CRISTAL	1,446.00
5111000028-16	ESCRITORIO EN L CRISTAL	1,446.00
5111000028-19	ESCRITORIO EN L CRISTAL	1,498.00
5111000027-1	ESCRITORIO EN CRISTAL TEMPLADO	1,498.00
5111000027-4	ESCRITORIO EN CRISTAL TEMPLADO	1,685.00
5111000027-46	ESCRITORIO EN CRISTAL TEMPLADO	1,685.00
5111000027-47	ESCRITORIO EN CRISTAL TEMPLADO	1,746.00
5111000027-48	ESCRITORIO EN CRISTAL TEMPLADO	1,746.00
5111000027-49	ESCRITORIO EN CRISTAL TEMPLADO	1,746.00
5111000027-50	ESCRITORIO EN CRISTAL TEMPLADO	1,746.00
5111000027-51	ESCRITORIO EN CRISTAL TEMPLADO	1,746.00
5111000027-52	ESCRITORIO EN CRISTAL TEMPLADO	1,746.00
5111000027-53	ESCRITORIO EN CRISTAL TEMPLADO	1,746.00
5111000027-54	ESCRITORIO EN CRISTAL TEMPLADO	1,746.00
5111000027-55	ESCRITORIO EN CRISTAL TEMPLADO	1,746.00
5111000027-56	ESCRITORIO EN CRISTAL TEMPLADO	1,746.00
5111000027-57	ESCRITORIO EN CRISTAL TEMPLADO	1,746.00
5111000027-58	ESCRITORIO EN CRISTAL TEMPLADO	1,746.00
5111000027-59	ESCRITORIO EN CRISTAL TEMPLADO	1,746.00

INSTITUTO DE LA DEFENSORÍA PÚBLICA DEL ESTADO DE MORELOS
 Relación de Bienes Muebles que Componen su Patrimonio
 Al 30 de junio de 2022



Código	Descripción del Bien Mueble	Valor en libros
5111000027-00	ESCRITORIO EN CRISTAL TEMPLADO	1,746.00
5111000027-61	ESCRITORIO EN CRISTAL TEMPLADO	1,746.00
5111000027-62	ESCRITORIO EN CRISTAL TEMPLADO	1,746.00
5111000027-13	ESCRITORIO EN CRISTAL TEMPLADO	1,746.00
5111000027-64	ESCRITORIO EN CRISTAL TEMPLADO	1,746.00
5111000027-68	ESCRITORIO EN CRISTAL TEMPLADO	1,746.00
5111000027-69	ESCRITORIO EN CRISTAL TEMPLADO	1,746.00
5111000027-70	ESCRITORIO EN CRISTAL TEMPLADO	1,746.00
5111000027-71	ESCRITORIO EN CRISTAL TEMPLADO	1,746.00
5111000048-4	MESA DE CENTRO	1,746.00
5111000052-3	MESA DE JUNTAS	837.00
5111000052-4	MESA DE JUNTAS	11,436.00
5111000050-1	MESA DE JUNTAS DE MADERA	11,436.00
5111000050-2	MESA DE JUNTAS DE MADERA	1,361.00
5111000053-4	MODULO DE RECEPCION	1,361.00
5111000062-1	SILLA DE VISITA	5,281.00
5111000062-2	SILLA DE VISITA	1,185.00
5111000062-3	SILLA DE VISITA	1,185.00
5111000062-4	SILLA DE VISITA	1,185.00
5111000062-5	SILLA DE VISITA	1,185.00
5111000062-6	SILLA DE VISITA	1,185.00
5111000062-8	SILLA DE VISITA	1,185.00
5111000062-9	SILLA DE VISITA	1,185.00
5111000062-10	SILLA DE VISITA	1,185.00
5111000062-11	SILLA DE VISITA	1,185.00
5111000062-12	SILLA DE VISITA	1,185.00
5111000062-13	SILLA DE VISITA	1,185.00
5111000062-14	SILLA DE VISITA	1,185.00
5111000062-15	SILLA DE VISITA	1,185.00
5111000062-16	SILLA DE VISITA	1,185.00
5111000062-17	SILLA DE VISITA	1,185.00
5111000062-18	SILLA DE VISITA	1,185.00
5111000062-19	SILLA DE VISITA	1,185.00
5111000062-20	SILLA DE VISITA	1,185.00
5111000062-21	SILLA DE VISITA	1,185.00
5111000062-22	SILLA DE VISITA	1,185.00
5111000062-23	SILLA DE VISITA	1,185.00
5111000062-24	SILLA DE VISITA	1,185.00
5111000062-25	SILLA DE VISITA	1,185.00
5111000062-26	SILLA DE VISITA	1,185.00
5111000062-27	SILLA DE VISITA	1,185.00
5111000062-28	SILLA DE VISITA	1,185.00
5111000062-29	SILLA DE VISITA	1,185.00
5111000062-30	SILLA DE VISITA	1,185.00
5111000062-31	SILLA DE VISITA	1,185.00
5111000062-32	SILLA DE VISITA	1,185.00
5111000062-33	SILLA DE VISITA	1,185.00
5111000062-34	SILLA DE VISITA	1,185.00
5111000062-35	SILLA DE VISITA	1,185.00
5111000062-36	SILLA DE VISITA	1,185.00
5111000062-37	SILLA DE VISITA	1,185.00
5111000062-38	SILLA DE VISITA	1,185.00
5111000062-39	SILLA DE VISITA	1,185.00

[Handwritten signature]

INSTITUTO DE LA DEFENSORÍA PÚBLICA DEL ESTADO DE MORELOS
 Relación de Bienes Muebles que Componen su Patrimonio
 Al 30 de junio de 2022



Código	Descripción del Bien Mueble	Valor en libros
5111000096-16	SILLÓN DIRECTIVO	3,333.00
5111000088-17	SILLÓN DIRECTIVO	3,333.00
5111000098-18	SILLÓN DIRECTIVO	3,333.00
5111000087-1	SILLÓN EJECUTIVO	3,333.00
5111000087-2	SILLÓN EJECUTIVO	1,140.00
5121000094-1	ESTUFA ELÉCTRICA	1,140.00
5111000094-1	MESA DE CENTRO	4,832.00
5121000072-1	MESA OCTAGONAL	1,933.00
5121000072-2	MESA OCTAGONAL	2,052.00
5121000012-3	MESA OCTAGONAL	2,052.00
5121000012-4	MESA OCTAGONAL	2,052.00
5121000012-5	MESA OCTAGONAL	2,052.00
5121000005-1	REFRIGERADOR	2,052.00
5121000013-1	SALA MODULAR	6,728.00
5151000124-1	MULTIFUNCIONAL	7,731.00
5191000052-2	HORNOS MICROONDAS	1.00
21110000386-1	CESTO DE BASURA (PLÁSTICO, METAL, MADERA)	1,430.00
5111000001-32	ARCHIVERO DE MADERA	0.00
5111000002-31	ARCHIVERO DE MADERA	1,821.00
5111000027-23	ESCRITORIO EN CRISTAL TEMPLADO	3,888.00
5111000046-14	SILLA DE VISITA TONOS CLAROS	1,685.00
5111000096-39	SILLA DE VISITA TONOS CLAROS	481.00
5111000087-48	SILLÓN EJECUTIVO	481.00
5111000011-6	ARCHIVERO DE MADERA	1,182.00
5111000002-4	ARCHIVERO DE METAL	1,821.00
5111000006-3	SILLA DE VISITA TONOS CLAROS	3,752.00
5111000086-4	SILLA DE VISITA TONOS CLAROS	482.00
5111000088-19	SILLÓN DIRECTIVO	482.00
5121000010-1	CAFETERA PARA OFICINA	3,332.00
5111000049-2	MESA DE CENTRO	1,962.00
5121000007-1	SOFAS O 6 CUERPOS	1,933.00
5191000183-5	VENTILADOR	11,589.00
5111000001-8	ARCHIVERO DE MADERA	324.00
5111000002-7	ARCHIVERO DE METAL	1,821.00
5111000028-5	ESCRITORIO EN L CRISTAL	3,752.00
5111000049-5	MESA DE CENTRO	1,446.00
5111000062-1	MESA DE JUNTAS	837.00
5111000088-4	SILLÓN DIRECTIVO	11,035.00
5111000087-5	SILLÓN EJECUTIVO	3,216.00
5111000087-8	SILLÓN EJECUTIVO	1,140.00
5111000087-7	SILLÓN EJECUTIVO	1,140.00
5111000087-8	SILLÓN EJECUTIVO	1,140.00
5111000087-9	SILLÓN EJECUTIVO	1,140.00
5111000087-11	SILLÓN EJECUTIVO	1,140.00
5111000087-12	SILLÓN EJECUTIVO	1,140.00
5111000087-13	SILLÓN EJECUTIVO	1,140.00
5111000087-14	SILLÓN EJECUTIVO	1,140.00
5121000001-1	FRIGOBAR	1,140.00
5151000124-3	MULTIFUNCIONAL	2,803.00
5191000082-1	HORNOS MICROONDAS	1.00
5111000001-29	ARCHIVERO DE MADERA	1,429.00
5111000031-15	ARCHIVERO DE MADERA	1,821.00
5111000002-28	ARCHIVERO DE METAL	1,821.00
5111000002-35	ARCHIVERO DE METAL	3,888.00
5111000028-8	ESCRITORIO EN L CRISTAL	3,888.00
5111000028-9	ESCRITORIO EN L CRISTAL	1,446.00
5111000085-1	SILLA DE VISITA TONOS CLAROS	1,446.00
5111000085-2	SILLA DE VISITA TONOS CLAROS	482.00

[Handwritten signature]

INSTITUTO DE LA DEFENSORÍA PÚBLICA DEL ESTADO DE MORELOS
Relación de Bienes Muebles que Componen su Patrimonio
Al 30 de junio de 2022

Código	Descripción del Bien Mueble	Valor en libras
5111000098-9	SILLÓN DIRECTIVO	3,216.00
5111000098-10	SILLÓN DIRECTIVO	3,216.00
5111000098-51	SILLÓN EJECUTIVO	1,182.00
5111000097-52	SILLÓN EJECUTIVO	1,182.00
5111000049-3	MESA DE CENTRO	1,182.00
5121000007-4	SOFA 3 O 6 CUERPOS	1,932.00
5151000124-2	MULTIFUNCIONAL	7,249.00
5111000091-25	ARCHIVERO DE MADERA	1.00
5111000002-24	ARCHIVERO DE METAL	1,821.00
5111000027-24	ESCRITORIO EN CRISTAL TEMPLADO	3,752.00
5111001006-24	SILLA DE VISITA TONOS CLAROS	1,685.00
5111001006-30	SILLA DE VISITA TONOS CLAROS	482.00
5111000097-41	SILLÓN EJECUTIVO	482.00
5111000091-37	ARCHIVERO DE MADERA	1,182.00
5111000002-37	ARCHIVERO DE METAL	1,822.00
5111000027-33	ESCRITORIO EN CRISTAL TEMPLADO	3,888.00
5111000096-44	SILLA DE VISITA TONOS CLAROS	1,685.00
5111000097-54	SILLÓN EJECUTIVO	481.00
5111000091-44	ARCHIVERO DE MADERA	1,182.00
5111000002-43	ARCHIVERO DE METAL	1,821.00
5111000027-39	ESCRITORIO EN CRISTAL TEMPLADO	3,888.00
5111000096-55	SILLA DE VISITA TONOS CLAROS	1,746.00
5111000097-60	SILLA DE VISITA TONOS CLAROS	482.00
5111000001-27	ARCHIVERO DE MADERA	482.00
5111000091-28	ARCHIVERO DE MADERA	1,182.00
5111000001-30	ARCHIVERO DE MADERA	1,821.00
5111000001-31	ARCHIVERO DE MADERA	1,821.00
5111000001-36	ARCHIVERO DE MADERA	1,821.00
5111000001-38	ARCHIVERO DE MADERA	1,821.00
5111000001-43	ARCHIVERO DE MADERA	1,821.00
5111000001-46	ARCHIVERO DE MADERA	1,821.00
5111000002-26	ARCHIVERO DE METAL	1,887.00
5111000027-27	ARCHIVERO DE METAL	3,888.00
5111000002-29	ARCHIVERO DE METAL	3,888.00
5111000002-30	ARCHIVERO DE METAL	3,888.00
5111000002-36	ARCHIVERO DE METAL	3,888.00
5111000002-42	ARCHIVERO DE METAL	3,888.00
5111000002-44	ARCHIVERO DE METAL	3,888.00
5111000029-7	ESCRITORIO EN L CRISTAL	1,446.00
5111000027-26	ESCRITORIO EN CRISTAL TEMPLADO	1,685.00
5111000027-27	ESCRITORIO EN CRISTAL TEMPLADO	1,685.00
5111000027-28	ESCRITORIO EN CRISTAL TEMPLADO	1,685.00
5111000027-12	ESCRITORIO EN CRISTAL TEMPLADO	1,685.00
5111000027-30	ESCRITORIO EN CRISTAL TEMPLADO	1,685.00
5111000027-40	ESCRITORIO EN CRISTAL TEMPLADO	1,746.00
5111000063-3	MODULO DE RECEPCION	1,746.00
5111000066-33	SILLA DE VISITA TONOS CLAROS	5,079.00
5111000066-34	SILLA DE VISITA TONOS CLAROS	481.00
5111000066-35	SILLA DE VISITA TONOS CLAROS	481.00
5111000066-36	SILLA DE VISITA TONOS CLAROS	481.00
5111000066-37	SILLA DE VISITA TONOS CLAROS	481.00
5111000066-53	SILLA DE VISITA TONOS CLAROS	481.00
5111000066-54	SILLA DE VISITA TONOS CLAROS	481.00
5111000066-57	SILLA DE VISITA TONOS CLAROS	481.00
5111000066-58	SILLA DE VISITA TONOS CLAROS	481.00
5111000088-8	SILLÓN DIRECTIVO	481.00
5111000088-11	SILLÓN DIRECTIVO	3,216.00
5111000087-43	SILLÓN EJECUTIVO	1,182.00

INSTITUTO DE LA DEFENSORÍA PÚBLICA DEL ESTADO DE MORELOS
 Relación de Bienes Muebles que Componen su Patrimonio
 Al 30 de junio de 2022

Código	Descripción del Bien Mueble	Valor en libros
5111000087-41	SILLÓN EJECUTIVO	1,182.00
5111000087-45	SILLÓN EJECUTIVO	1,182.00
5111000087-46	SILLÓN EJECUTIVO	1,182.00
5111000087-47	SILLÓN EJECUTIVO	1,182.00
5111000087-53	SILLÓN EJECUTIVO	1,182.00
5111000087-59	SILLÓN EJECUTIVO	1,182.00
5111000087-61	SILLÓN EJECUTIVO	1,182.00
5111000085-6	SILLONES PARA SALA DE ESPERA	1,182.00
5111000085-7	SILLONES PARA SALA DE ESPERA	1,931.50
5121000013-3	ISLA ECOLOGICA TRES DIVISIONES	2,174.00
5121000003-2	SALA MODULAR	7,731.00
5151000124-4	VENTILADOR	636.00
5111000130-1	MULTIFUNCIONAL	1.00
5111000001-20	MESA JARDIN	782.00
5111000002-19	ARCHIVERO DE MADERA	1,821.00
5111000027-18	ARCHIVERO DE METAL	3,752.00
5111000001-23	ESCRITORIO EN CRISTAL TEMPLADO	1,685.00
5111000027-22	SILLÓN EJECUTIVO	1,140.00
5111000068-25	ARCHIVERO DE MADERA	1,821.00
5111000086-26	ESCRITORIO EN CRISTAL TEMPLADO	1,685.00
5111000087-39	SILLA DE VISITA TONOS CLAROS	482.00
5111000001-72	SILLÓN EJECUTIVO	482.00
5111000002-34	ARCHIVERO DE MADERA	1,182.00
5111000027-41	ARCHIVERO DE METAL	1,887.00
5111000086-43	ESCRITORIO EN CRISTAL TEMPLADO	3,888.00
5111000086-42	SILLA DE VISITA TONOS CLAROS	1,685.00
5111000087-72	SILLÓN EJECUTIVO	482.00
5111000087-73	SILLÓN EJECUTIVO	482.00
5111000001-19	ARCHIVERO DE MADERA	1,182.00
5111000002-18	ARCHIVERO DE METAL	1,140.00
5111000027-17	ESCRITORIO EN CRISTAL TEMPLADO	1,821.00
5111000001-42	ARCHIVERO DE MADERA	3,752.00
5111000002-41	ARCHIVERO DE METAL	1,685.00
5111000027-17	ESCRITORIO EN CRISTAL TEMPLADO	1,821.00
5111000086-51	SILLA DE VISITA TONOS CLAROS	3,888.00
5111000086-52	SILLA DE VISITA TONOS CLAROS	1,746.00
5111000087-58	SILLÓN EJECUTIVO	482.00
5111000001-17	ARCHIVERO DE MADERA	482.00
5111000002-16	ARCHIVERO DE METAL	1,182.00
5111000027-15	ESCRITORIO EN CRISTAL TEMPLADO	1,821.00
5111000086-17	SILLA DE VISITA TONOS CLAROS	3,752.00
5111000087-31	SILLÓN EJECUTIVO	1,685.00
5111000001-33	ARCHIVERO DE MADERA	482.00
5111000002-12	ARCHIVERO DE METAL	1,140.00
5111000002-13	ARCHIVERO DE METAL	1,821.00
5111000086-40	ESCRITORIO EN CRISTAL TEMPLADO	3,888.00
5111000086-41	SILLA DE VISITA TONOS CLAROS	3,888.00
5111000086-41	SILLA DE VISITA TONOS CLAROS	1,685.00
5111000087-49	SILLÓN EJECUTIVO	482.00
5111000001-40	ARCHIVERO DE MADERA	482.00
5111000002-39	ARCHIVERO DE METAL	1,182.00
5111000027-35	ESCRITORIO EN CRISTAL TEMPLADO	1,821.00
5111000086-47	SILLA DE VISITA TONOS CLAROS	3,888.00
5111000086-48	SILLA DE VISITA TONOS CLAROS	1,685.00
5111000087-56	SILLÓN EJECUTIVO	482.00
5111000001-21	ARCHIVERO DE MADERA	1,182.00
5111000001-67	ARCHIVERO DE MADERA	1,821.00
		1,887.00



Código	Descripción del Bien Mueble	Valor en libras
5111000091-46	ARCHIVERO DE MADERA	1,887.00
5111000092-20	ARCHIVERO DE METAL	3,752.00
5111000092-46	ARCHIVERO DE METAL	3,888.00
5111000092-47	ARCHIVERO DE METAL	3,888.00
5111000092-12	ESCRITORIO EN L CRISTAL	1,498.00
5111000092-13	ESCRITORIO EN L CRISTAL	1,498.00
5111000092-14	ESCRITORIO EN L CRISTAL	1,498.00
5111000092-15	ESCRITORIO EN L CRISTAL	1,498.00
5111000092-19	ESCRITORIO EN CRISTAL TEMPLADO	1,685.00
5111000092-45	ESCRITORIO EN CRISTAL TEMPLADO	1,746.00
5111000092-55	ESCRITORIO EN CRISTAL TEMPLADO	1,746.00
5111000092-56	ESCRITORIO EN CRISTAL TEMPLADO	1,746.00
5111000092-57	ESCRITORIO EN CRISTAL TEMPLADO	1,746.00
5111000096-19	SILLA DE VISITA TONOS CLAROS	482.00
5111000096-20	SILLA DE VISITA TONOS CLAROS	482.00
5111000098-15	SILLÓN DIRECTIVO	3,333.00
5111000097-45	SILLÓN EJECUTIVO	482.00
5111000097-73	SILLÓN EJECUTIVO	1,140.00
5111000097-69	SILLÓN EJECUTIVO	1,182.00
5111000097-70	SILLÓN EJECUTIVO	1,182.00
5111000091-41	ARCHIVERO DE MADERA	1,182.00
5111000092-40	ARCHIVERO DE METAL	1,871.00
5111000092-36	ESCRITORIO EN CRISTAL TEMPLADO	3,888.00
5111000096-49	SILLA DE VISITA TONOS CLAROS	1,685.00
5111000097-57	SILLÓN EJECUTIVO	482.00
5111000091-66	ARCHIVERO DE MADERA	482.00
5111000091-91	ARCHIVERO DE MADERA	1,182.00
5111000092-48	ARCHIVERO DE METAL	1,887.00
5111000092-43	ARCHIVERO DE METAL	1,887.00
5111000092-50	ARCHIVERO DE METAL	3,888.00
5111000092-17	ESCRITORIO EN L CRISTAL	3,888.00
5111000092-18	ESCRITORIO EN L CRISTAL	1,498.00
5111000092-20	ESCRITORIO EN L CRISTAL	1,498.00
5111000091-26	SILLÓN DIRECTIVO	3,332.00
5111000092-25	ARCHIVERO DE MADERA	1,821.00
5111000092-25	ARCHIVERO DE METAL	3,888.00
5111000092-25	ESCRITORIO EN CRISTAL TEMPLADO	1,685.00
5111000092-31	SILLA DE VISITA TONOS CLAROS	482.00
5111000096-72	SILLA DE VISITA TONOS CLAROS	482.00
5111000097-42	SILLÓN EJECUTIVO	482.00
5111000091-12	ARCHIVERO DE MADERA	1,182.00
5111000092-11	ARCHIVERO DE METAL	1,821.00
5111000092-10	ESCRITORIO EN CRISTAL TEMPLADO	3,752.00
5111000096-11	SILLA DE VISITA TONOS CLAROS	1,685.00
5111000096-12	SILLA DE VISITA TONOS CLAROS	482.00
5111000097-17	SILLÓN EJECUTIVO	482.00
5111000091-22	ARCHIVERO DE MADERA	1,140.00
5111000091-46	ARCHIVERO DE MADERA	1,821.00
5111000091-47	ARCHIVERO DE MADERA	1,887.00
5111000092-21	ARCHIVERO DE METAL	1,887.00
5111000092-22	ARCHIVERO DE METAL	3,752.00
5111000092-45	ARCHIVERO DE METAL	3,888.00
5111000092-1	BUTACA PARA AUDITORIO	2,601.00
5111000092-2	BUTACA PARA AUDITORIO	2,601.00
5111000092-3	BUTACA PARA AUDITORIO	2,601.00
5111000092-4	BUTACA PARA AUDITORIO	2,601.00
5111000092-5	BUTACA PARA AUDITORIO	2,601.00
5111000092-6	BUTACA PARA AUDITORIO	2,601.00

[Handwritten signature]

INSTITUTO DE LA DEFENSORÍA PÚBLICA DEL ESTADO DE MORELOS
 Relación de Bienes Muebles que Componen su Patrimonio
 Al 30 de junio de 2022



Código	Descripción del Bien Mueble	Valor en libros
5111000012-7	BUTACA PARA AUDITORIO	2,601.00
5111000012-8	BUTACA PARA AUDITORIO	2,601.00
5111000012-9	BUTACA PARA AUDITORIO	2,601.00
5111000012-10	BUTACA PARA AUDITORIO	2,601.00
5111000012-11	BUTACA PARA AUDITORIO	2,601.00
5111000012-12	BUTACA PARA AUDITORIO	2,601.00
5111000012-13	BUTACA PARA AUDITORIO	2,601.00
5111000012-14	BUTACA PARA AUDITORIO	2,601.00
5111000012-15	BUTACA PARA AUDITORIO	2,601.00
5111000012-16	BUTACA PARA AUDITORIO	2,601.00
5111000012-17	BUTACA PARA AUDITORIO	2,601.00
5111000012-18	BUTACA PARA AUDITORIO	2,601.00
5111000012-19	BUTACA PARA AUDITORIO	2,601.00
5111000012-20	BUTACA PARA AUDITORIO	2,601.00
5111000012-21	BUTACA PARA AUDITORIO	2,601.00
5111000012-22	BUTACA PARA AUDITORIO	2,601.00
5111000012-23	BUTACA PARA AUDITORIO	2,601.00
5111000012-24	BUTACA PARA AUDITORIO	2,601.00
5111000012-25	BUTACA PARA AUDITORIO	2,601.00
5111000012-26	BUTACA PARA AUDITORIO	2,601.00
5111000012-27	BUTACA PARA AUDITORIO	2,601.00
5111000012-28	BUTACA PARA AUDITORIO	2,601.00
5111000012-29	BUTACA PARA AUDITORIO	2,601.00
5111000012-30	BUTACA PARA AUDITORIO	2,601.00
5111000012-31	BUTACA PARA AUDITORIO	2,601.00
5111000012-32	BUTACA PARA AUDITORIO	2,601.00
5111000012-33	BUTACA PARA AUDITORIO	2,601.00
5111000012-34	BUTACA PARA AUDITORIO	2,601.00
5111000012-35	BUTACA PARA AUDITORIO	2,601.00
5111000012-36	BUTACA PARA AUDITORIO	2,601.00
5111000012-37	BUTACA PARA AUDITORIO	2,601.00
5111000012-38	BUTACA PARA AUDITORIO	2,601.00
5111000012-39	BUTACA PARA AUDITORIO	2,601.00
5111000012-40	BUTACA PARA AUDITORIO	2,601.00
5111000012-41	BUTACA PARA AUDITORIO	2,601.00
5111000012-42	BUTACA PARA AUDITORIO	2,601.00
5111000012-43	BUTACA PARA AUDITORIO	2,601.00
5111000012-44	BUTACA PARA AUDITORIO	2,601.00
5111000012-45	BUTACA PARA AUDITORIO	2,601.00
5111000012-46	BUTACA PARA AUDITORIO	2,601.00
5111000012-47	BUTACA PARA AUDITORIO	2,601.00
5111000012-48	BUTACA PARA AUDITORIO	2,601.00
5111000012-49	BUTACA PARA AUDITORIO	2,601.00
5111000012-50	BUTACA PARA AUDITORIO	2,601.00
5111000012-51	BUTACA PARA AUDITORIO	2,601.00
5111000012-52	BUTACA PARA AUDITORIO	2,601.00
5111000012-53	BUTACA PARA AUDITORIO	2,601.00
5111000012-54	BUTACA PARA AUDITORIO	2,601.00
5111000012-55	BUTACA PARA AUDITORIO	2,601.00
5111000012-56	BUTACA PARA AUDITORIO	2,601.00
5111000012-57	BUTACA PARA AUDITORIO	2,601.00
5111000012-58	BUTACA PARA AUDITORIO	2,601.00
5111000012-59	BUTACA PARA AUDITORIO	2,601.00
5111000012-60	BUTACA PARA AUDITORIO	2,601.00
5111000012-61	BUTACA PARA AUDITORIO	2,601.00
5111000012-62	BUTACA PARA AUDITORIO	2,601.00
5111000012-63	BUTACA PARA AUDITORIO	2,601.00
5111000012-64	BUTACA PARA AUDITORIO	2,601.00
5111000012-65	BUTACA PARA AUDITORIO	2,601.00

[Handwritten signature]

Código	Descripción del Bien Mueble	Valor en libros
5111000012-66	BUTACA PARA AUDITORIO	2,601.00
5111000012-67	BUTACA PARA AUDITORIO	2,601.00
5111000012-68	BUTACA PARA AUDITORIO	2,601.00
5111000012-69	BUTACA PARA AUDITORIO	2,601.00
5111000012-70	BUTACA PARA AUDITORIO	2,601.00
5111000012-71	BUTACA PARA AUDITORIO	2,601.00
5111000012-72	BUTACA PARA AUDITORIO	2,601.00
5111000012-73	BUTACA PARA AUDITORIO	2,601.00
5111000012-74	BUTACA PARA AUDITORIO	2,601.00
5111000012-75	BUTACA PARA AUDITORIO	2,601.00
5111000012-76	BUTACA PARA AUDITORIO	2,601.00
5111000012-77	BUTACA PARA AUDITORIO	2,601.00
5111000012-78	BUTACA PARA AUDITORIO	2,601.00
5111000012-79	BUTACA PARA AUDITORIO	2,601.00
5111000012-80	BUTACA PARA AUDITORIO	2,601.00
5111000012-81	BUTACA PARA AUDITORIO	2,601.00
5111000012-82	BUTACA PARA AUDITORIO	2,601.00
5111000012-83	BUTACA PARA AUDITORIO	2,601.00
5111000012-84	BUTACA PARA AUDITORIO	2,601.00
5111000012-85	BUTACA PARA AUDITORIO	2,601.00
5111000012-86	BUTACA PARA AUDITORIO	2,601.00
5111000012-87	BUTACA PARA AUDITORIO	2,601.00
5111000012-88	BUTACA PARA AUDITORIO	2,601.00
5111000012-89	BUTACA PARA AUDITORIO	2,601.00
5111000012-90	BUTACA PARA AUDITORIO	2,601.00
5111000012-91	BUTACA PARA AUDITORIO	2,601.00
5111000012-92	BUTACA PARA AUDITORIO	2,601.00
5111000012-93	BUTACA PARA AUDITORIO	2,601.00
5111000012-94	BUTACA PARA AUDITORIO	2,601.00
5111000012-95	BUTACA PARA AUDITORIO	2,601.00
5111000012-96	BUTACA PARA AUDITORIO	2,601.00
5111000012-97	BUTACA PARA AUDITORIO	2,601.00
5111000028-10	ESCRITORIO EN L CRISTAL	1,446.00
5111003028-11	ESCRITORIO EN L CRISTAL	1,498.00
5111003027-20	ESCRITORIO EN CRISTAL TEMPALADO	1,685.00
5111003027-21	ESCRITORIO EN CRISTAL TEMPALADO	1,685.00
5111003027-41	ESCRITORIO EN CRISTAL TEMPALADO	1,746.00
5111000027-42	ESCRITORIO EN CRISTAL TEMPALADO	1,746.00
5111000027-43	ESCRITORIO EN CRISTAL TEMPALADO	1,746.00
5111000027-44	ESCRITORIO EN CRISTAL TEMPALADO	1,746.00
5111000026-21	SILLA DE VISITA TONOS CLAROS	482.00
5111000026-22	SILLA DE VISITA TONOS CLAROS	482.00
5111000026-23	SILLA DE VISITA TONOS CLAROS	482.00
5111000026-24	SILLA DE VISITA TONOS CLAROS	482.00
5111000028-12	SILLON DIRECTIVO	3,332.00
5111000028-13	SILLON DIRECTIVO	3,332.00
5111000028-14	SILLON DIRECTIVO	3,332.00
5111000027-26	SILLON EJECUTIVO	1,140.00
5111000027-37	SILLON EJECUTIVO	1,182.00
5111000027-38	SILLON EJECUTIVO	1,182.00
5111000027-62	SILLON EJECUTIVO	1,182.00
5111000027-63	SILLON EJECUTIVO	1,182.00
5111000027-64	SILLON EJECUTIVO	1,182.00
5111005027-25	SILLON EJECUTIVO	1,182.00
5111000027-66	SILLON EJECUTIVO	1,182.00
5121000013-4	ISLA ECOLOGICA TRES DIVISIONES	2,174.00
5211000028-1	PANTALLA LCD 60 PULGADAS	1.00
5291000026-1	PIZARRON BLANCO 90 X 150	1.00
5291000026-1	PIZARRON BLANCO 90 X 300	1.00

✂

Código	Descripción del Bien Mueble	Valor en libros
51110000118	ARCHIVERO DE MADERA	1,821.00
51110000217	ARCHIVERO DE METAL	3,752.00
511100002716	ESCRITORIO EN CRISTAL TEMPLADO	1,685.00
511100009618	SILLA DE VISITA TONOS CLAROS	482.00
511100009732	SILLÓN EJECUTIVO	1,140.00
51110000017	ARCHIVERO DE MADERA	1,821.00
51110000255	ARCHIVERO DE METAL	3,752.00
51110000254	ARCHIVERO DE METAL	3,752.00
51110000284	ESCRITORIO EN L CRISTAL	1,446.00
511100004843	SILLÓN DIRECTIVO	3,216.00
51110000873	SILLÓN EJECUTIVO	1,140.00
51110000874	SILLÓN EJECUTIVO	1,140.00
51110000019	ARCHIVERO DE MADERA	1,821.00
5111000028	ARCHIVERO DE METAL	3,752.00
5111000031	MODULO DE RECEPCION	5,079.00
51110000985-1	SILLÓN DIRECTIVO	3,216.00
51110000985-2	SILLONES PARA SALA DE ESPERA	1,931.00
51110000985-3	SILLONES PARA SALA DE ESPERA	1,931.00
5121000011-1	ENFRIADORES DE AGUA	1,691.00
5121000013-1	ISLA ECOLOGICA TRES DIVISIONES	2,174.00
5121000007-2	SOFA 5 O 6 CUERPOS	7,249.00
5211000059-1	PANTALLA LCD 43 PULGADAS	1.00
511100000115	ARCHIVERO DE MADERA	1,821.00
511100000214	ARCHIVERO DE METAL	3,752.00
511100002743	ESCRITORIO EN CRISTAL TEMPLADO	1,685.00
5111000086-13	SILLA DE VISITA TONOS CLAROS	482.00
5111000086-14	SILLA DE VISITA TONOS CLAROS	482.00
511100008729	SILLÓN EJECUTIVO	1,140.00
51110000139	ARCHIVERO DE MADERA	1,821.00
51110000238	ARCHIVERO DE METAL	3,888.00
511100002734	ESCRITORIO EN CRISTAL TEMPLADO	1,685.00
5111000096-45	SILLA DE VISITA TONOS CLAROS	482.00
5111000086-16	SILLA DE VISITA TONOS CLAROS	482.00
511100008755	SILLÓN EJECUTIVO	1,140.00
511100001308	ARCHIVERO DE MADERA	1,821.00
511100000171	ARCHIVERO DE MADERA	1,887.00
511100001946	MESA DE CENTRO	612.00
5191000133-2	ENFRIADORES DE AGUA	1,692.00
5191000133-3	VENTILADOR	636.00
5191000133-6	VENTILADOR	636.00
511100000111	ARCHIVERO DE MADERA	324.00
51110000210	ARCHIVERO DE METAL	1,821.00
51110000279	ESCRITORIO EN CRISTAL TEMPLADO	3,752.00
5111000096-9	SILLA DE VISITA TONOS CLAROS	1,685.00
5111000096-10	SILLA DE VISITA TONOS CLAROS	482.00
511100002718	SILLÓN EJECUTIVO	482.00
511100000114	ARCHIVERO DE MADERA	1,140.00
51110000213	ARCHIVERO DE METAL	1,821.00
51110000032	MODULO DE RECEPCION	3,752.00
5111000098-7	SILLÓN DIRECTIVO	5,079.00
51110000985-4	SILLONES PARA SALA DE ESPERA	3,216.00
51110000865-5	SILLONES PARA SALA DE ESPERA	1,931.00
5121000011-2	ENFRIADORES DE AGUA	1,691.00
5121000013-2	ISLA ECOLOGICA TRES DIVISIONES	2,174.00
5121000007-3	SOFA 5 O 6 CUERPOS	7,249.00
511100000124	ARCHIVERO DE MADERA	1,821.00
511100000223	ARCHIVERO DE METAL	3,752.00

[Handwritten signature]

INSTITUTO DE LA DEFENSORÍA PÚBLICA DEL ESTADO DE MORELOS
 Relación de Bienes Muebles que Componen su Patrimonio
 Al 30 de junio de 2022




Código	Descripción del Bien Mueble	Valor en libros
5111000027-23	ESCRITORIO EN CRISTAL TEMPLADO	1,685.00
5111000086-27	SILLA DE VISITA TONOS CLAROS	482.00
5111000086-28	SILLA DE VISITA TONOS CLAROS	482.00
5111000097-40	SILLÓN EJECUTIVO	1,182.00
5111000091-3	ARCHIVERO DE MADERA	1,821.00
5111000001-5	ARCHIVERO DE MADERA	1,821.00
5111000001-10	ARCHIVERO DE MADERA	1,821.00
5111000091-13	ARCHIVERO DE MADERA	1,821.00
5111000002-2	ARCHIVERO DE METAL	3,752.00
5111000002-9	ARCHIVERO DE METAL	3,752.00
5111000028-2	ARCHIVERO DE METAL	3,752.00
5111000028-8	ARCHIVERO DE METAL	3,752.00
5111000027-2	ESCRITORIO EN L CRISTAL	1,446.00
5111000027-3	ESCRITORIO EN CRISTAL TEMPLADO	1,446.00
5111000027-5	ESCRITORIO EN CRISTAL TEMPLADO	1,685.00
5111000027-6	ESCRITORIO EN CRISTAL TEMPLADO	1,685.00
5111000027-7	ESCRITORIO EN CRISTAL TEMPLADO	1,685.00
5111000027-8	ESCRITORIO EN CRISTAL TEMPLADO	1,685.00
5111000027-11	ESCRITORIO EN CRISTAL TEMPLADO	1,685.00
5111000027-12	ESCRITORIO EN CRISTAL TEMPLADO	1,685.00
5111000052-2	MESA DE JUNTAS	1,685.00
5111000086-5	SILLA DE VISITA TONOS CLAROS	11,035.00
5111000086-1	SILLA DE VISITA TONOS CLAROS	482.00
5111000086-7	SILLA DE VISITA TONOS CLAROS	482.00
5111000086-8	SILLA DE VISITA TONOS CLAROS	482.00
5111000086-1	SILLA DE VISITA TONOS CLAROS	482.00
5111000086-6	SILLÓN DIRECTIVO	482.00
5111000087-15	SILLÓN DIRECTIVO	3,216.00
5111000087-18	SILLÓN EJECUTIVO	3,216.00
5111000087-19	SILLÓN EJECUTIVO	1,140.00
5111000087-20	SILLÓN EJECUTIVO	1,140.00
5111000087-21	SILLÓN EJECUTIVO	1,140.00
5111000087-22	SILLÓN EJECUTIVO	1,140.00
5111000087-23	SILLÓN EJECUTIVO	1,140.00
5111000087-24	SILLÓN EJECUTIVO	1,140.00
5111000087-25	SILLÓN EJECUTIVO	1,140.00
5111000087-26	SILLÓN EJECUTIVO	1,140.00
5111000087-27	SILLÓN EJECUTIVO	1,140.00
5111000087-28	SILLÓN EJECUTIVO	1,140.00
5121000086-1	SILLÓN EJECUTIVO	1,140.00
5151000029-2	SOPA TRES CUERPOS	1,140.00
5151000056-2	EQUIPO MULTIFUNCIONES (SCANNER, COPIADORA, IMPRESORA)	1,140.00
5151000124-5	LECTORA BIOMÉTRICA DE HUELLA DIGITAL	4,558.00
5151000124-8	MULTIFUNCIONAL	1.00
5151000081-3	RACK DE 19 DE MEDIA ALTURA	1.00
5151000081-4	SERVIDOR	1.00
5151000077-2	SWITCH RUTEADOR DE 24 PUERTOS	1.00
		1.00

[Handwritten signature]

[Handwritten signature]

INSTITUTO DE LA DEFENSORÍA PÚBLICA DEL ESTADO DE MORELOS
 Relación de Bienes Inmuebles que Componen su Patrimonio
 Al 30 de junio de 2022

Código	Descripción del Bien Inmueble	Valor en libros
<div style="border: 1px solid black; padding: 10px; width: fit-content; margin: auto;"> <p>NO APLICA</p> </div>		






Instituto de la
Defensoría Pública del
Estado de Morelos

INSTITUTO DE LA DEFENSORÍA PÚBLICA DEL ESTADO DE MORELOS
Relación de Cuentas Bancarias Productivas Específicas
Al 30 de junio de 2022



MORELOS

Clave	Fondo, Programa o Convenio	Institución Bancaria	Datos de la Cuenta Bancaria Número de Cuenta
NO APLICA			

CUENTA PÚBLICA SEGUNDO TRIMESTRE 2022
INSTITUTO DE LA DEFENSORÍA PÚBLICA DEL ESTADO DE MORELOS

Información adicional que dispongan otras leyes

NO APLICA

