

Dependencia: SECRETARÍA DE GOBIERNO  
Depto. INSTITUTO DE LA DEFENSORÍA PÚBLICA  
Sección: DIRECCIÓN GENERAL  
Oficio Núm. SG/DEPEM/DG/0091/2020  
Expediente:



Cuernavaca, Mor., a 17 de enero de 2020.

**L.C. JOSÉ ALEJANDRO JESÚS VILLAREAL GASCA**  
**SECRETARIO DE HACIENDA**  
**PRESENTE**



Por este medio reciba un sincero saludo, así mismo me permito hacerle entrega de la cuenta pública correspondiente al cuarto trimestre del año 2019, del Instituto de la Defensoría Pública del Estado de Morelos; para que se lleven a cabo las acciones pertinentes al respecto.

Sin más por el momento le reitero a Usted mi atenta y distinguida consideración.

  
**ATENTAMENTE**  
  
**LIC. ANTONIO MAZARI BENÍTEZ**  
**DIRECTOR GENERAL DEL INSTITUTO DE LA DEFENSORÍA**  
**PÚBLICA DEL ESTADO DE MORELOS**

C.c.p.  
L.A. Gabriel Ramón García Vences.- Director General de Contabilidad.- Para su conocimiento.  
Archivo/Minutario.  
AMB/ADZM/mlgs



**SECRETARÍA**  
**DE GOBIERNO**



<http://defensoria.morelos.gob.mx>  
<http://tramites.morelos.gob.mx>



312-24-00 Y 312-24-01





A handwritten signature in blue ink, appearing to be 'C. J. ...', written over a horizontal line.

A handwritten signature in blue ink, appearing to be 'Ana ...', written over a horizontal line.

# Introducción

CUENTA PÚBLICA  
INSTITUTO DE LA DEFENSORÍA PÚBLICA  
DEL ESTADO DE MORELOS  
ENERO - DICIEMBRE


| 2019

## INTRODUCCIÓN

El Instituto de la Defensoría Pública del Estado de Morelos (IDPEM) es un Organismo Público Descentralizado, Sectorizado a la Secretaría de Gobierno que tiene como finalidad primordial la de prestar el servicio de defensa en el ámbito penal de forma gratuita a toda aquella persona que se le impute un hecho delictivo en materia penal.

El Instituto de la Defensoría Pública del Estado de Morelos fue creado como organismo público descentralizado mediante la publicación de la Ley Orgánica del Instituto de la Defensoría Pública del Estado de Morelos en el periódico oficial "Tierra y Libertad" número 5081 6ª época de fecha 03 de Abril del 2013 mediante el cual se da vida a este Ente, el cual tiene como objetivo además de prestar el servicio de defensa en materia penal a personas de escasos recursos, el de prestar a quien lo solicite el servicio de defensoría pública en las áreas del derecho civil, mercantil y familiar; exceptuando en este último a aquellos en los que se pretenda la disolución del vínculo matrimonial.

Ahora bien, como se ha especificado en líneas anteriores; el Instituto de la Defensoría Pública del Estado de Morelos representa en materia penal a cualquier persona que lo solicite y en las demás áreas a las personas que no cuentan con los recursos económicos para costear un abogado particular; lo que representa la población más vulnerable en el Estado de Morelos; atendiendo en la actualidad al 95% de la población que se encuentra sujeta a un proceso penal tanto adultos como a menores infractores; esto derivado a que los Defensores Públicos son los mejor capacitados en el Nuevos Sistema de Justicia Penal así como en el actual Código Nacional de Procedimientos Penales, capacitación que se ha llevado a cabo desde que se implementó la reforma en el Estado con el apoyo de la federación mediante la Secretaría Técnica del Consejo de Coordinación para la Implementación del Sistema de Justicia Penal así como del Estado; así mismo el Instituto ha creado el área de ejecución de sanciones como cumplimiento a la normativa en la materia, de igual forma se visualiza como un centro de capacitación para abogados postulantes en derecho penal.



*[Handwritten signature]*

*[Handwritten signature]*

# Información Contable

CUENTA PÚBLICA  
INSTITUTO DE LA DEFENSORÍA PÚBLICA  
DEL ESTADO DE MORELOS  
ENERO - DICIEMBRE

 2019



Concepto	2019	2018	2019	2018
<b>INGRESOS Y OTROS BENEFICIOS</b>				
<i>Ingresos de la Gestión</i>				
Ingresos	-	-	18,739,202	19,342,436
Cuotas y Aportaciones de Seguridad Social	-	-	18,061,882	18,061,882
Contribuciones de Mejoras	-	-	178,349	550,108
Derechos	-	-	500,971	730,446
Productos	-	-	-	-
Ingresos por Venta de Bienes y Prestación de Servicios	-	-	-	-
Participaciones, Aportaciones, Convenios, Incentivos Derivados de la Colaboración Fiscal, Fondos Distintos de Aportaciones, Transferencias, Asignaciones, Subsidios y Subvenciones, y Pensiones y Jubilaciones	19,570,000	19,570,000	-	-
Participaciones, Aportaciones, Convenios, Incentivos Derivados de la Colaboración Fiscal y Fondos Distintos de Aportaciones	-	-	-	-
Transferencias, Asignaciones, Subsidios y Subvenciones, y Pensiones y Jubilaciones	19,570,000	19,570,000	-	-
Otros Ingresos y Beneficios	-	-	-	-
Ingresos Financieros	-	-	-	-
Incremento por Variación de Inventarios	-	-	-	-
Distribución del Exceso de Estimaciones por Pérdida o Deterioro u Obsolescencia	-	-	-	-
Disminución del Exceso de Provisiones	-	-	-	-
Otros Ingresos y Beneficios Varios	-	-	-	-
<b>Total de Ingresos y Otros Beneficios</b>	<b>19,570,000</b>	<b>19,570,000</b>	<b>262,508</b>	<b>709,455</b>
<b>GASTOS Y OTRAS PÉRDIDAS</b>				
<i>Gastos de Funcionamiento</i>				
Servicios Personales	-	-	-	-
Materiales y Suministros	-	-	-	-
Servicios Generales	-	-	-	-
Transferencias, Asignaciones, Subsidios y Otras Ayudas	-	-	-	-
Transferencias Intra y Asignaciones al Sector Público	-	-	-	-
Transferencias al Resto del Sector Público	-	-	-	-
Subsidios y Subvenciones	-	-	-	-
Ayudas Sociales	-	-	-	-
Pensiones y Jubilaciones	-	-	-	-
Transferencias a Fideicomisos, Mandatos y Contratos Avilados	-	-	-	-
Transferencias a la Seguridad Social	-	-	-	-
Donativos	-	-	-	-
Transferencias al Exterior	-	-	-	-
Participaciones y Aportaciones	-	-	-	-
Participaciones	-	-	-	-
Aportaciones	-	-	-	-
Convenios	-	-	-	-
Intereses, Comisiones y Otros Gastos de la Deuda Pública	-	-	-	-
Intereses de la Deuda Pública	-	-	-	-
Comisiones de la Deuda Pública	-	-	-	-
Gastos de la Deuda Pública	-	-	-	-
Costo por Coberturas	-	-	-	-
Apoyos Financieros	-	-	-	-
Otros Gastos y Pérdidas Extraordinarias	-	-	262,508	709,455
Estimaciones, Depreciaciones, Deteriores, Obsolescencia y Amortizaciones	-	-	262,508	709,455
Provisiones	-	-	-	-
Disminución de Inventarios	-	-	-	-
Aumento por Insuficiencia de Estimaciones por Pérdida o Deterioro u Obsolescencia	-	-	-	-
Aumento por Insuficiencia de Provisiones	-	-	-	-
Otros Gastos	-	-	-	-
Inversión Pública	-	-	-	-
Inversión Pública no Capitalizable	-	-	-	-
<b>Total de Gastos y Otras Pérdidas</b>	<b>19,001,710</b>	<b>20,051,891</b>	<b>568,290</b>	<b>(481,891)</b>
<b>Resultados del Ejercicio (Ahorro/Desahorro)</b>				

Bajo protesta de decir verdad declaramos que los Estados Financieros y sus Notas, son razonablemente correctos y responsables del mismo.

ELABORADO

ELABORADO

C. P. ALMA DELIA ZUÑIGA MEYDOZA  
UNIDAD DE ENLACE FINANCIERO ADMINISTRATIVO

LIC. ANTONIO JUDASÍ SUÑÉZ  
DIRECTOR GENERAL DE INSTITUTO DE LA DEFENSORÍA  
PÚBLICA DEL ESTADO DE MORELOS



INSTITUTO DE LA DEFENSORÍA PÚBLICA DEL ESTADO DE MORELOS  
Estado de Situación Financiera  
Al 31 de diciembre de 2019 y al 31 de diciembre de 2019  
(Pesos)

INSTITUTO DE LA DEFENSORÍA PÚBLICA DEL ESTADO DE MORELOS  
Estado de Situación Financiera  
Al 31 de diciembre de 2019 y al 31 de diciembre de 2019  
(Pesos)



CONCEPTO	Año 2019	Año 2018	CONCEPTO	Año 2019	Año 2018
<b>ACTIVO</b>			<b>PASIVO</b>		
<b>Activo Circulante</b>			<b>Activo Circulante</b>		
Efectivo y Equivalencias	1,162,401	124,008	Cuentas por Pagar a Corto Plazo	-	26,768
Derechos a Recibir Efectivo o Equivalentes	332,124	567,082	Incrementos por Pagar a Corto Plazo	-	-
Derechos a Recibir Bienes o Servicios	-	-	Prorrateo a Corto Plazo de la Deuda Pública a Largo Plazo	-	-
Inventarios	-	-	Títulos y Valores a Corto Plazo	-	-
Anticipos	-	-	Facturas Diferidas a Corto Plazo	-	-
Estimación por Pérdida o Deterioro de Activos Circulantes	-	-	Fondos y Bienes de Terceros en Garantía y/o Administración a Corto Plazo	-	-
Otros Activos Circulantes	-	-	Previsiones a Corto Plazo	-	-
<b>Total de Activos Circulantes</b>	<b>1,494,525</b>	<b>692,190</b>	<b>Total de Pasivos Circulantes</b>	<b>-</b>	<b>26,768</b>
<b>Activo No Circulante</b>			<b>Activo No Circulante</b>		
Inversiones Financieras a Largo Plazo	-	-	Cuentas por Pagar a Largo Plazo	-	-
Derechos a Recibir Efectivo o Equivalentes a Largo Plazo	-	-	Devoluciones por Pagar a Largo Plazo	-	-
Bienes Inmuebles, Infraestructura y Construcciones en Proceso	-	-	Deuda Pública a Largo Plazo	-	-
Bienes Muebles	3,934,593	3,934,593	Pasivos Diferidos a Largo Plazo	-	-
Activos Intangibles	(2,895,975)	(1,419,184)	Fondos y Bienes de Terceros en Garantía y/o en Administración a Largo Plazo	-	-
Depreciaciones, Deterioro y Amortización Acumulados de Bienes	-	-	Previsiones a Largo Plazo	-	-
Activos Diferidos	-	-	<b>Total de Pasivos No Circulantes</b>	<b>-</b>	<b>-</b>
Estimación por Pérdida o Deterioro de Activos no Circulantes	-	-	<b>Total del Pasivo</b>	<b>2,534,840</b>	<b>26,768</b>
Otros Activos no Circulantes	-	-			
<b>Total de Activos No Circulantes</b>	<b>1,038,618</b>	<b>2,515,409</b>	<b>HACIENDA PÚBLICA / PATRIMONIO</b>		
<b>Total del Activo</b>	<b>2,534,840</b>	<b>3,207,599</b>	Hacienda Pública / Patrimonio Contribuido	-	-
			Aportaciones	-	-
			Donaciones de Capital	-	-
			Actualización de la Hacienda Pública / Patrimonio	-	-
			Hacienda Pública / Patrimonio Generado	2,534,840	3,160,831
			Resultados del Ejercicio (Abono / Desabono)	568,290	(481,691)
			Resultados de Ejercicios Anteriores	1,966,550	3,662,722
			Reservas	-	-
			Reservaciones de Resultados de Ejercicios Anteriores	-	-
			Exceso o Insuficiencia en la Actualización de la Hacienda Pública / Patrimonio	-	-
			Resultados por Revaluación Inmobiliaria	-	-
			Resultados por Tenencia de Activos no Monetarios	-	-
			<b>Total Hacienda Pública / Patrimonio</b>	<b>2,534,840</b>	<b>3,160,831</b>
			<b>Total del Pasivo y Hacienda Pública / Patrimonio</b>	<b>2,534,840</b>	<b>3,207,599</b>

Bajo protesta de decir verdad certificamos que los Estados Financieros y sus Notas son razonablemente correctos y responsabilidad del emisor.

ELABORADO  
C.P. ALMA BEGIA ZASLA GARCÍA  
UNIDAD DE ENLACE FINANCIERO ADMINISTRATIVO

AUTORIZADO  
LIC. ANTONIO SANTIAGUITO  
DIRECTOR GENERAL DE INSTITUTO DE LA DEFENSORÍA PÚBLICA DEL ESTADO DE MORELOS

INSTITUTO DE LA DEFENSORÍA PÚBLICA DEL ESTADO DE MORELOS  
Estado de Situación Financiera Detallado - LDF  
Al 31 de diciembre de 2018 y al 31 de diciembre de 2019

CONCEPTO	31 de diciembre 2019	31 de diciembre 2018	CONCEPTO	31 de diciembre 2019	31 de diciembre 2018
<b>ACTIVO</b>			<b>PASIVO</b>		
<b>Activo Circulante</b>			<b>Activo Circulante</b>		
<b>Efectivo y Equivalentes</b>			Cuentas por Pagar a Corto Plazo		26,768
Efectivo	1,162,901	125,098	Proveedores por Pagar a Corto Plazo		26,768
Bancos/ Tesorería	1,162,901	125,098	Contratistas por Obras Públicas por Pagar a Corto Plazo		-
Bancos/ Dependencias y Otros	-	-	Participaciones y Aportaciones por Pagar a Corto Plazo		-
Inventarios Temporales (Materia 3 meses)	-	-	Transferencias Otorgadas por Pagar a Corto Plazo		-
Fondos con Afectación Específica	-	-	Int... Contribuciones y Otros Gastos de la Deuda Publ. por Pagar a Corto Plazo		-
Depósitos de Fondos de Terrenos en Garantía y/o Admón.	-	-	Retenciones y Contribuciones por Pagar a Corto Plazo		-
Otros Efectivos y Equivalentes	-	-	Revoluciones de la Ley de Ingresos por Pagar a Corto Plazo		-
Derechos a Recibir Efectivo o Equivalentes	333,321	567,092	Otras Cuentas por Pagar a Corto Plazo		-
Inversiones Financieras de Corto Plazo	333,321	567,092	Documentos por Pagar a Corto Plazo		-
Cuentas por Cobrar a Corto Plazo	-	-	Documentos Comerciales por Pagar a Corto Plazo		-
Deudores Diversos por Cobrar a Corto Plazo	-	-	Documentos con Contratos por Obras Publ. por Pagar a Corto Plazo		-
Ingresos por Recuperrar a Corto Plazo	-	-	Otros Documentos por Pagar a Corto Plazo		-
Deudores por Anticipos de la Tesorería a Corto Plazo	-	-	Porción a Corto Plazo de la Deuda Pública a Largo Plazo		-
Presupuestos Otorgados a Corto Plazo	-	-	Porción a Corto Plazo de la Deuda Pública		-
Otros Derechos a Recibir Efectivo o Equiv. a Corto Plazo	-	-	Porción a Corto Plazo de Arrendamiento Financiero		-
Derechos a Recibir Bienes o Servicios	-	-	Títulos y Valores a Corto Plazo		-
Aut. a Proveedores por Adq. de Bienes y Serv. a Corto Plazo	-	-	Pasivos Diferidos a Corto Plazo		-
Aut. a Proveedores por Adq. de Bienes Inm. y Muebles a Corto Plazo	-	-	Ingresos cobrados por Adelantado a Corto Plazo		-
Aut. a Proveedores por Adq. de Bienes Intangibles a Corto Plazo	-	-	Otros Pasivos Diferidos a Corto Plazo		-
Anticipos a Contratistas por Obras Públicas a Corto Plazo	-	-	Fondos y Bienes de Terceros en Garantía y/o Admón. a C. P.		-
Otros Derechos a Recibir Bienes o Servicios a Corto Plazo	-	-	Fondos en Garantía a Corto Plazo		-
Inventarios	-	-	Fondos en Administración a Corto Plazo		-
Inventario de Mercancías para Venta	-	-	Fondos Contingentes a Corto Plazo		-
Inventario de Mercancías Terminadas	-	-	Fondos de Fideicomisos, Mandatos y Contratos Análogos a Corto Plazo		-
Inventario de Mercancías en Proceso de Elaboración	-	-	Otros Fondos de Terceros en Garantía y/o Administración a Corto Plazo		-
Inventarios de Materias Primas, Mat. y Suministros para Producción	-	-	Valores y Bienes en Garantía a Corto Plazo		-
Bienes en Tránsito	-	-	Provisiones a Corto Plazo		-
Almacenes	-	-	Provisiones para Demandas y Juicios a Corto Plazo		-
Estimación por Pérdida o Deterioro de Activos Circulantes	-	-	Provisiones para Contingencias a Corto Plazo		-
Est. para Ctas. Incobrables por Derechos a Recibir Efectivo o Equiv.	-	-	Otras Provisiones a Corto Plazo		-
Estimación por Deterioro de Inversiones	-	-	Otros Pasivos a Corto Plazo		-
Otros Activos Circulantes	-	-	Ingresos por Clasificar		-
Valores en Garantía	-	-	Procedimientos por Participar		-
Bienes en Garantía (recalce depósitos de fondos)	-	-	Otros Pasivos Circulantes		-
Bienes Dren. de Embargos, Decrec., Arrogamientos y Dación en Pago	-	-			
Adquisición con Fondos de Terceros	-	-			
<b>Total de Activos Circulantes</b>	<b>1,496,222</b>	<b>692,190</b>	<b>Total de Pasivos Circulantes</b>		<b>26,768</b>

*[Handwritten signature]*  
CAN  
0 cm

*[Handwritten signature]*

CONCEPTO	31 de diciembre 2019	31 de diciembre 2018	CONCEPTO	31 de diciembre 2019	31 de diciembre 2018
<b>Activo No Circulante</b>			<b>Activo No Circulante</b>		
Inversiones Financieras a Largo Plazo	-	-	Cuentas por Pagar a Largo Plazo	-	-
Derechos a Recibir Efectivo o Equivalentes a Largo Plazo	-	-	Documentos por Pagar a Largo Plazo	-	-
Bienes Inmuebles, Infraestructura y Const. en Proceso	-	-	Deuda Pública a Largo Plazo	-	-
Bienes Muebles	3,934,593	3,934,593	Pasivos Diferidos a Largo Plazo	-	-
Activos Intangibles	(2,895,975)	(1,419,184)	Fdos. y Bienes de Terceros en Garantía y/o en Admón. a L.P.	-	-
Depreciación, Deterioro y Amortización Acumulada de Bienes	-	-	Provisiones a Largo Plazo	-	-
Activos Diferidos	-	-	<b>Total de Pasivos No Circulantes</b>	-	-
Estimación por Pérdida o Deterioro de Activos no Circulantes	-	-	<b>Total del Pasivo</b>	-	26,768
Otros Activos no Circulantes	-	-			
<b>Total de Activos No Circulantes</b>	1,038,618	2,515,409	<b>HACIENDA PÚBLICA / PATRIMONIO</b>		
<b>Total del Activo</b>	2,534,840	3,207,599	Hacienda Pública / Patrimonio Contribuido	-	-
			Aportaciones	-	-
			Donaciones de Capital	-	-
			Actualización de la Hacienda Pública / Patrimonio	-	-
			Hacienda Pública / Patrimonio Generado	2,534,840	3,180,831
			Resultados del Ejercicio (Ahorro / Desahorro)	568,290	(481,891)
			Resultados de Ejercicios Anteriores	1,966,550	3,662,722
			Revalúos	-	-
			Reservas	-	-
			Rectificaciones de Resultados de Ejercicios Anteriores	-	-
			Exceso o Insuficiencia en la Actualización de la Hacienda Pública / Patrimonio	-	-
			Resultado por Posición Monetaria	-	-
			Resultado por Tenencia de Activos no Monetarios	-	-
			<b>Total Hacienda Pública / Patrimonio</b>	2,534,840	3,180,831
			<b>Total del Pasivo y Hacienda Pública / Patrimonio</b>	2,534,840	3,207,599

Bajo protesta de decir verdad declaramos que los Estados Financieros y sus Notas son razonablemente correctos y responsabilidad del emisor.

ELABORÓ

*[Firma]*

C.P. ALMA DELIA ZAGAL MENDOZA  
UNIDAD DE ENLACE FINANCIERO ADMINISTRATIVO

AUTORIZÓ

*[Firma]*

LIC. ANTONIO MAZARI BENITEZ  
DIRECTOR GENERAL DEL INSTITUTO DE LA DEFENSORÍA PÚBLICA DEL ESTADO DE MORELOS



**INSTITUTO DE LA DEFENSORÍA PÚBLICA DEL ESTADO DE MORELOS**  
 Estado de Cambios en la Situación Financiera  
 Del 1 de enero al 31 de diciembre de 2018 y del 1 de enero al 31 de diciembre de 2019  
 (Pesos)

Concepto	Origen	Aplicación	Concepto	Origen	Aplicación
<b>ACTIVO</b>	<b>1,710,562</b>	<b>1,037,803</b>	<b>PASIVO</b>		
<b>Activo Circulante</b>	<b>233,771</b>	<b>1,037,803</b>	<b>Activo Circulante</b>		<b>26,768</b>
Efectivo y Equivalentes	-	1,037,803	Cuentas por Pagar a Corto Plazo		26,768
Derechos a Recibir Efectivo o Equivalentes	233,771	-	Documentos por Pagar a Corto Plazo		-
Derechos a Recibir Bienes o Servicios	-	-	Porción a Corto Plazo de la Deuda Pública a Largo Plazo		-
Inventarios	-	-	Títulos y Valores a Corto Plazo		-
Almacenes	-	-	Pasivos Diferidos a Corto Plazo		-
Estimación por Pérdida o Deterioro de Activos Circulantes	-	-	Fdos. y Bienes de Terceros en Garantía y/o Admón. a C. P.		-
Otros Activos Circulantes	-	-	Provisiones a Corto Plazo		-
<b>Activo No Circulante</b>	<b>1,476,791</b>	-	Otros Pasivos a Corto Plazo		-
Inversiones Financieras a Largo Plazo	-	-	<b>Activo No Circulante</b>		-
Derechos a Recibir Efectivo o Equivalentes a Largo Plazo	-	-	Cuentas por Pagar a Largo Plazo		-
Bienes Inmuebles, Infraestructura y Constr. en Proceso	-	-	Documentos por Pagar a Largo Plazo		-
Bienes Muebles	-	-	Deuda Pública a Largo Plazo		-
Activos Intangibles	1,476,791	-	Pasivos Diferidos a Largo Plazo		-
Depreciación, Deterioro y Amort. Acumulada de Bienes	-	-	Fdos. y Bienes de Terceros en Garantía y/o Admón. a L. P.		-
Activos Diferidos	-	-	Provisiones a Largo Plazo		-
Est. por Pérdida o Deterioro de Activos no Circulantes	-	-	<b>HACIENDA PÚBLICA / PATRIMONIO</b>	<b>1,050,181</b>	<b>1,696,172</b>
Otros Activos no Circulantes	-	-	<b>Hacienda Pública / Patrimonio Contribuido</b>		
			Aportaciones		
			Donaciones de Capital		
			Actualización de la Hacienda Pública / Patrimonio		
			<b>Hacienda Pública / Patrimonio Generado</b>	<b>1,050,181</b>	<b>1,696,172</b>
			Resultados del Ejercicio (Ahorro / Desahorro)	1,050,181	-
			Resultados de Ejercicios Anteriores	-	1,696,172
			Revalúos	-	-
			Reservas	-	-
			Rectificaciones de Resultados de Ejercicios Anteriores	-	-
			<b>Exceso o Insuficiencia en la Actualización de la Hacienda Pública / Patrimonio</b>		
			Resultado por Posición Monetaria	-	-
			Resultado por Tenencia de Activos no Monetarios	-	-

Bajo protesta de decir verdad declaramos que los Estados Financieros y sus Notas son razonablemente correctos y responsabilidad del emisor.

ELABORÓ

*[Firma]*

C. P. ALMA DELIA ZAGAL MENDOZA  
 UNIDAD DE ENLACE FINANCIERO ADMINISTRATIVO

AUFORTZO

*[Firma]*

LIC. ANTONIO MAZARI BENÍTEZ  
 DIRECTOR GENERAL DEL INSTITUTO DE LA DEFENSORÍA  
 PÚBLICA DEL ESTADO DE MORELOS


Concepto	1 Saldo Inicial	2 Cargos del Periodo	3 Abonos del Periodo	Saldo Final 4=(1+2-3)	Variación del Periodo (4-1)
<b>ACTIVO</b>					
<b>Activo Circulante</b>	<b>3,207,599</b>	<b>61,966,018</b>	<b>62,638,777</b>	<b>2,534,840</b>	<b>(672,759)</b>
Efectivo y Equivalentes				<b>1,496,222</b>	<b>804,032</b>
Derechos a Recibir Efectivo o Equivalentes	125,098	1,744,894	707,091	1,162,901	1,037,803
Derechos a Recibir Bienes o Servicios	567,092	60,221,124	60,454,895	333,321	(233,771)
Inventarios	-	-	-	-	-
Almacenes	-	-	-	-	-
Estimación por Pérdida o Deterioro de Activos Circulantes	-	-	-	-	-
Otros Activos Circulantes	-	-	-	-	-
<b>Activo No Circulante</b>	<b>2,515,409</b>	-	<b>1,476,791</b>	<b>1,038,618</b>	<b>(1,476,791)</b>
Inversiones Financieras a Largo Plazo	-	-	-	-	-
Derechos a Recibir Efectivo o Equivalentes a Largo Plazo	-	-	-	-	-
Bienes Inmuebles, Infraestructura y Constr. en Proceso	-	-	-	-	-
Bienes Muebles	3,934,593	-	-	3,934,593	-
Activos Intangibles	(1,419,184)	-	1,476,791	(2,895,975)	(1,476,791)
Depreciación, Deterioro y Amort. Acumulada de Bienes	-	-	-	-	-
Activos Diferidos	-	-	-	-	-
Est. por Pérdida o Deterioro de Activos no Circulantes	-	-	-	-	-
Otros Activos no Circulantes	-	-	-	-	-

Bajo protesta de decir verdad declaramos que los Estados Financieros y sus Notas son razonablemente correctos y responsabilidad del emisor.

ELABORÓ



C.P. ALMA DELIA ZAGAL MENDOZA  
UNIDAD DE ENLACE FINANCIERO ADMINISTRATIVO



LIC. ANTONIO MAZARI BENITEZ  
DIRECTOR GENERAL DEL INSTITUTO DE LA DEFENSORÍA  
PÚBLICA DEL ESTADO DE MORELOS



Instituto de la  
Defensoría Pública

INSTITUTO DE LA DEFENSORÍA PÚBLICA DEL ESTADO DE MORELOS

Estado Analítico de la Deuda y Otros Pasivos

Del 1 de enero al 31 de diciembre de 2019

(Pesos)



Denominación de las Deudas	Moneda de Contratación	Institución o País Acreedor	Saldo Inicial del Periodo	Saldo Final del Periodo
<b>DEUDA PÚBLICA</b>				
<b>Corto Plazo</b>				
<b>Deuda Interna</b>	Pesos		-	-
Instituciones de Crédito			-	-
Títulos y Valores			-	-
Arrendamientos Financieros			-	-
<b>Deuda Externa</b>	Pesos		-	-
Organismos Financieros Internacionales			-	-
Deuda Bilateral			-	-
Títulos y Valores			-	-
Arrendamientos Financieros			-	-
<i>Subtotal a Corto Plazo</i>			-	-
<b>Largo Plazo</b>				
<b>Deuda Interna</b>	Pesos		-	-
Instituciones de Crédito			-	-
Títulos y Valores			-	-
Arrendamientos Financieros			-	-
<b>Deuda Externa</b>	Pesos		-	-
Organismos Financieros Internacionales			-	-
Deuda Bilateral			-	-
Títulos y Valores			-	-
Arrendamientos Financieros			-	-
<i>Subtotal a Largo Plazo</i>			-	-
<b>Otros Pasivos</b>			26,768	-
<b>Total Deuda y Otros Pasivos</b>			<b>26,768</b>	-

Bajo protesta de decir verdad declaramos que los Estados Financieros y sus Notas son razonablemente correctos y responsabilidad del emisor.

ELABORÓ

C.P. ALMA DELIA ZAGAL MENDOZA  
UNIDAD DE ENLACE FINANCIERO ADMINISTRATIVO

AUTORIZÓ

LIC. ANTONIO MAZARI BENÍTEZ  
DIRECTOR GENERAL DEL INSTITUTO DE LA DEFENSORÍA  
PÚBLICA DEL ESTADO DE MORELOS

Denominación de la Deuda Pública y Otros Pasivos	Saldo al 31 de Diciembre de 2018	Disposiciones del Periodo	Amortizaciones del Periodo	Revaluaciones, Reclasificaciones y Otros Ajustes	Saldo Final del Periodo	Pago de Intereses del Periodo	Pago de Comisiones y demás costos asociados durante el Periodo
<b>Deuda Pública</b>	-	-	-	-	-	-	-
<b>Corto Plazo</b>	-	-	-	-	-	-	-
Instituciones de Crédito	-	-	-	-	-	-	-
Títulos y Valores	-	-	-	-	-	-	-
Arrendamientos Financieros	-	-	-	-	-	-	-
<b>Largo Plazo</b>	-	-	-	-	-	-	-
Instituciones de Crédito	-	-	-	-	-	-	-
Títulos y Valores	-	-	-	-	-	-	-
Arrendamientos Financieros	-	-	-	-	-	-	-
<b>Otros Pasivos</b>	26,768	-	-	-	-	-	-
<b>Total de la Deuda Pública y Otros Pasivos</b>	26,768	-	-	-	-	-	-
<b>Deuda Contingente<sup>1</sup> (Informativo)</b>	-	-	-	-	-	-	-
Deuda Contingente 1	-	-	-	-	-	-	-
Deuda Contingente 2	-	-	-	-	-	-	-
Deuda Contingente xx	-	-	-	-	-	-	-
<b>Valor de Instrumentos Bono Cupón Cero<sup>2</sup></b>	-	-	-	-	-	-	-
Instrumento Bono Cupón Cero 1	-	-	-	-	-	-	-
Instrumento Bono Cupón Cero 2	-	-	-	-	-	-	-
Instrumento Bono Cupón Cero 3	-	-	-	-	-	-	-


1 Se refiere a cualquier Financiamiento sin fuente o garantía de pago definida, que sea asumida de manera solidaria o subsidiaria por las Entidades Federativas con sus Municipios, organismos descentralizados y empresas de participación estatal mayoritaria y fideicomisos, locales o municipales, y por los Municipios con sus respectivos organismos descentralizados y empresas de participación municipal mayoritaria.

2 Se refiere al valor del Bono Cupón Cero que respalda el pago de los créditos asociados al mismo (Activo).

Obligaciones a Corto Plazo	Monto Contratado	Plazo Pactado	Tasa de Interés	Comisiones y Costos Relacionados	Tasa Efectiva
<b>Obligaciones a Corto Plazo (Informativo)</b>					
Crédito 1	-	-	-	-	-
Crédito 2	-	-	-	-	-
Crédito xx	-	-	-	-	-

Bajo protesta de decir verdad declaramos que los Estados Financieros y sus Notas son razonablemente correctos y responsabilidad del emisor.

ELABORÓ  
  
C.P. ALMA DELIA ZAGAL MENDOZA  
UNIDAD DE ENLACE FINANCIERO ADMINISTRATIVO

AUTORIZÓ  
  
LIC. ANTONIO MAZARI BENITEZ  
DIRECTOR GENERAL DEL INSTITUTO DE LA DEFENSORÍA PÚBLICA DEL ESTADO DE MORELOS



Defensoría Pública

INSTITUTO DE LA DEFENSORÍA PÚBLICA DEL ESTADO DE MORELOS  
Informe Analítico de Obligaciones Diferentes de Financiamientos - LDF  
Del 1 de enero al 31 de diciembre de 2019  
(Pesos)



Denominación de las Obligaciones Diferentes de Financiamiento	Fecha del Contrato	Fecha de inicio de operación del proyecto	Fecha de vencimiento	Monto de la inversión pactado	Plazo pactado	Monto promedio mensual del pago de la contraprestación	Monto promedio mensual del pago correspondiente al pago de inversión	Monto pagado de la inversión al 31 de diciembre de 2019	Monto pagado de la inversión actualizado al 31 de diciembre de 2019	Saldo pendiente por pagar de la inversión al 31 de diciembre de 2019
<b>Asociaciones Público Privadas (APP's)</b>										
APP 1										
APP 2										
APP 3										
APP xx										
<b>Otros Instrumentos</b>										
Otro Instrumento 1										
Otro Instrumento 2										
Otro Instrumento 3										
Otro Instrumento xx										
<b>Total de Obligaciones Diferentes de Financiamiento</b>										

NO APLICA

Bajo protesta de decir verdad declaramos que los Estados Financieros y sus Notas son razonablemente correctos y responsabilidad del emisor.

ELABORÓ  
C. P. ALMA DELIA ZAGAR MENDOZA  
UNIDAD DE ENLACE FINANCIERO ADMINISTRATIVO

AUTORIZÓ  
LIC. ANTONIO NAZARI BENÍTEZ  
DIRECTOR GENERAL DEL INSTITUTO DE LA DEFENSORÍA PÚBLICA DEL ESTADO DE MORELOS

Concepto	Hacienda Pública/ Patrimonio Contribuido	Hacienda Pública/ Patrimonio Generado de Ejercicios Anteriores	Hacienda Pública/ Patrimonio Generado del Ejercicio	Exceso o Insuficiencia en la Actualización de la Hacienda Pública / Patrimonio	TOTAL
<b>Hacienda Pública / Patrimonio Contribuido Neto de 2018</b>	-	-	-	-	-
Aportaciones	-	-	-	-	-
Donaciones de Capital	-	-	-	-	-
Actualización de la Hacienda Pública / Patrimonio	-	-	-	-	-
<b>Hacienda Pública / Patrimonio Generado Neto de 2018</b>	-	3,662,722	(481,891)	3,180,831	3,180,831
Resultados del Ejercicio (Ahorro / Desahorro)	-	-	(481,891)	(481,891)	(481,891)
Resultados de Ejercicios Anteriores	-	3,662,722	-	3,662,722	3,662,722
Revalúos	-	-	-	-	-
Reservas	-	-	-	-	-
Rectificaciones de Resultados de Ejercicios Anteriores	-	-	-	-	-
<b>Exceso o Insuficiencia en la Actualización de la Hacienda Pública / Patrimonio Neto de 2018</b>	-	-	-	-	-
Resultado por Posición Monetaria	-	-	-	-	-
Resultado por Tenencia de Activos no Monetarios	-	-	-	-	-
<b>Hacienda Pública / Patrimonio Neto Final de 2018</b>	-	3,662,722	(481,891)	3,180,831	3,180,831
<b>Cambios en la Hacienda Pública / Patrimonio Contribuido Neto de 2019</b>	-	-	-	-	-
Aportaciones	-	-	-	-	-
Donaciones de Capital	-	-	-	-	-
Actualización de la Hacienda Pública / Patrimonio	-	-	-	-	-
<b>Variaciones de la Hacienda Pública / Patrimonio Generado Neto de 2019</b>	-	(1,696,172)	1,050,181	(645,991)	(645,991)
Resultados del Ejercicio (Ahorro / Desahorro)	-	-	568,290	568,290	568,290
Resultados de Ejercicios Anteriores	-	(1,696,172)	-	(1,696,172)	(1,696,172)
Revalúos	-	-	-	-	-
Reservas	-	-	-	-	-
Rectificaciones de Resultados de Ejercicios Anteriores	-	-	-	-	-
<b>Cambios en el Exceso o Insuficiencia en la Actualización de la Hacienda Pública / Patrimonio Neto de 2019</b>	-	-	-	-	-
Resultado por Posición Monetaria	-	-	-	-	-
Resultado por Tenencia de Activos no Monetarios	-	-	-	-	-
<b>Hacienda Pública / Patrimonio Neto Final de 2019</b>	-	1,966,550	568,290	2,534,840	2,534,840

Bejo protesta de decir verdad declaramos que los Estados Financieros y sus Notas son razonablemente correctos y responsabilidad del emisor.

ELABORÓ

C.P. ALMA DELIA ZAGAL MENDOZA  
UNIDAD DE ENLACE FINANCIERO ADMINISTRATIVO

  
 LIC. ANTONIO MAZARÍ BENÍTEZ  
 DIRECTOR GENERAL DEL INSTITUTO DE LA DEFENSORÍA  
 PÚBLICA DEL ESTADO DE MORELOS

Concepto	2019		2018	
	Flujos de Efectivo de las Actividades de Operación	Flujos de Efectivo de las Actividades de Inversión	Flujos de Efectivo de las Actividades de Operación	Flujos de Efectivo de las Actividades de Inversión
<b>Origen</b>	19,570,000	19,146,123	19,570,000	207,005
Impuestos	-	-	-	207,005
Cuotas y Aportaciones de Seguridad Social	-	-	-	-
Contribuciones de Mejoras	-	-	-	-
Derechos	-	-	-	-
Productos	-	-	-	-
Aprovechamientos	-	-	-	-
Ingresos por Venta de Bienes y Prestación de Servicios	-	-	-	-
Participaciones, Aportaciones, Convenios, Incentivos Derivados de la Colaboración Fiscal y Fondos Distintos de Aportaciones	-	-	-	-
Transferencias, Asignaciones, Subsidios y Subvenciones, y Pensiones y Jubilaciones	19,570,000	19,146,123	19,570,000	-
Otros Orígenes de Operación	-	-	-	207,005
<b>Aplicación</b>	18,739,202	19,379,193	18,739,202	-
Servicios Personales	18,061,882	18,061,882	18,061,882	-
Materiales y Suministros	176,349	535,898	176,349	-
Servicios Generales	500,971	717,888	500,971	-
Transf. Internas y Asignaciones al Sector Público	-	-	-	-
Transferencias al resto del Sector Público	-	-	-	-
Subsidios y Subvenciones	-	-	-	-
Ayudas Sociales	-	-	-	-
Pensiones y Jubilaciones	-	-	-	-
Transf. a Fideicomisos, Mandatos y Contratos Análogos	-	-	-	-
Transferencias a la Seguridad Social	-	-	-	-
Donativos	-	-	-	-
Transferencias al Exterior	-	-	-	-
Participaciones	-	-	-	-
Aportaciones	-	-	-	-
Convenios	-	-	-	-
Otras Aplicaciones de Operación	-	-	-	-
<b>Flujos Netos de Efectivo por Actividades de Operación</b>	830,798	(233,070)	830,798	398,168
<b>Flujos de Efectivo de las Actividades de Inversión</b>	-	-	-	-
<b>Origen</b>	-	-	-	-
Bienes Inmuebles, Infraestructura y Construcciones en Proceso	-	-	-	-
Bienes Muebles	-	-	-	-
Otros Orígenes de Inversión	-	-	-	-
<b>Aplicación</b>	-	-	-	-
Bienes Inmuebles, Infraestructura y Construcciones en Proceso	-	-	-	-
Bienes Muebles	-	-	-	-
Otras Aplicaciones de Inversión	-	-	-	-
<b>Flujos Netos de Efectivo por Actividades de Inversión</b>	-	-	-	-
<b>Flujo de Efectivo de las Actividades de Financiamiento</b>	-	-	-	-
<b>Origen</b>	-	-	-	-
Endeudamiento Neto	-	-	-	-
Interno	-	-	-	-
Externo	-	-	-	-
Otros Orígenes de Financiamiento	-	-	-	-
<b>Aplicación</b>	-	-	-	-
Servicios de la Deuda	-	-	-	-
Interno	-	-	-	-
Externo	-	-	-	-
Otras Aplicaciones de Financiamiento	-	-	-	-
<b>Flujos Netos de Efectivo por Actividades de Financiamiento</b>	-	-	-	-
<b>Incremento/Disminución Neta en el Efectivo y Equivalentes al Efectivo</b>	830,798	(233,070)	830,798	398,168
<b>Efectivo y Equivalentes al Efectivo al Inicio del Ejercicio</b>	-	-	-	-
<b>Efectivo y Equivalentes al Efectivo al Final del Ejercicio</b>	-	-	-	-

Bejo protesta de decir verdad declaramos que los Estados Financieros y sus Notas son razonablemente correctos y responsabilidad del emisor.

ELABORÓ

C.P. ALMA DEJIA ZAGAYMENDOZA  
UNIDAD DE ENLACE FINANCIERO ADMINISTRATIVO

AUTORIZÓ

LIC. ANTONIO MAZARY BENITEZ  
DIRECTOR GENERAL DEL INSTITUTO DE LA DEFENSORÍA PÚBLICA DEL ESTADO DE MORELOS



*[Handwritten signature]*

*[Handwritten signature]*

# Información Presupuestaria

CUENTA PÚBLICA  
INSTITUTO DE LA DEFENSORÍA PÚBLICA  
DEL ESTADO DE MORELOS  
ENERO - DICIEMBRE

2019



Concepto	Estimado / Aprobado	Devengado	Recaudado / Pagado
<b>A. Ingresos Totales (A = A1 + A2 + A3)</b>	<b>19,570,000</b>	<b>19,570,000</b>	<b>19,570,000</b>
A1. Ingresos de Libre Disposición	19,570,000	19,570,000	19,570,000
A2. Transferencias Federales Etiquetadas	-	-	-
A3. Financiamiento Neto	-	-	-
<b>B. Egresos Presupuestarios (B = B1 + B2)</b>	<b>19,570,000</b>	<b>18,739,201</b>	<b>18,739,201</b>
B1. Gasto No Etiquetado (sin incluir Amortización de la Deuda Pública)	19,570,000	18,739,201	18,739,201
B2. Gasto Etiquetado (sin incluir Amortización de la Deuda Pública)	-	-	-
<b>C. Remanentes del Ejercicio Anterior (C = C1 + C2)</b>	<b>-</b>	<b>-</b>	<b>-</b>
C1. Remanentes de Ingresos de Libre Disposición aplicados en el periodo	-	-	-
C2. Remanentes de Transferencias Federales Etiquetadas aplicados en el periodo	-	-	-
<b>I. Balance Presupuestario (I = A - B + C)</b>	<b>-</b>	<b>830,799</b>	<b>830,799</b>
<b>II. Balance Presupuestario sin Financiamiento Neto (II = I - A3)</b>	<b>-</b>	<b>830,799</b>	<b>830,799</b>
<b>III. Balance Presupuestario sin Financiamiento Neto y sin Remanentes del Ejercicio Anterior (III = II - C)</b>	<b>-</b>	<b>830,799</b>	<b>830,799</b>

Concepto	Aprobado	Devengado	Pagado
<b>E. Intereses, Comisiones y Gastos de la Deuda (E = E1 + E2)</b>	<b>-</b>	<b>-</b>	<b>-</b>
E1. Intereses, Comisiones y Gastos de la Deuda con Gasto No Etiquetado	-	-	-
E2. Intereses, Comisiones y Gastos de la Deuda con Gasto Etiquetado	-	-	-
<b>IV. Balance Primario (IV = III + E)</b>	<b>-</b>	<b>830,799</b>	<b>830,799</b>

Concepto	Estimado / Aprobado	Devengado	Recaudado / Pagado
<b>F. Financiamiento (F = F1 + F2)</b>	<b>-</b>	<b>-</b>	<b>-</b>
F1. Financiamiento con Fuente de Pago de Ingresos de Libre Disposición	-	-	-
F2. Financiamiento con Fuente de Pago de Transferencias Federales Etiquetadas	-	-	-
<b>G. Amortización de la Deuda (G = G1 + G2)</b>	<b>-</b>	<b>-</b>	<b>-</b>
G1. Amortización de la Deuda Pública con Gasto No Etiquetado	-	-	-
G2. Amortización de la Deuda Pública con Gasto Etiquetado	-	-	-
<b>A3. Financiamiento Neto (A3 = F - G)</b>	<b>-</b>	<b>-</b>	<b>-</b>

Concepto	Estimado / Aprobado	Devengado	Recaudado / Pagado
<b>A1. Ingresos de Libre Disposición</b>	<b>19,570,000</b>	<b>19,570,000</b>	<b>19,570,000</b>
<b>A3.1 Financiamiento Neto con Fuente de Pago de Ingresos de Libre Disposición (A3.1 = F1 - G1)</b>	<b>-</b>	<b>-</b>	<b>-</b>
F1. Financiamiento con Fuente de Pago de Ingresos de Libre Disposición	-	-	-
G1. Amortización de la Deuda Pública con Gasto No Etiquetado	-	-	-
<b>B1. Gasto No Etiquetado (sin incluir Amortización de la Deuda Pública)</b>	<b>19,570,000</b>	<b>18,739,201</b>	<b>18,739,201</b>
<b>C1. Remanentes de Ingresos de Libre Disposición aplicados en el periodo</b>	<b>-</b>	<b>-</b>	<b>-</b>
<b>V. Balance Presupuestario de Recursos Disponibles (V = A1 + A3.1 - B1 + C1)</b>	<b>-</b>	<b>830,799</b>	<b>830,799</b>
<b>VI. Balance Presupuestario de Recursos Disponibles sin Financiamiento Neto (VI = V - A3.1)</b>	<b>-</b>	<b>830,799</b>	<b>830,799</b>

Concepto	Estimado / Aprobado	Devengado	Recaudado / Pagado
<b>A2. Transferencias Federales Etiquetadas</b>	<b>-</b>	<b>-</b>	<b>-</b>
<b>A3.2 Financiamiento Neto con Fuente de Pago de Transferencias Federales Etiquetadas (A3.2 = F2 - G2)</b>	<b>-</b>	<b>-</b>	<b>-</b>
F2. Financiamiento con Fuente de Pago de Transferencias Federales Etiquetadas	-	-	-
G2. Amortización de la Deuda Pública con Gasto Etiquetado	-	-	-
<b>B2. Gasto Etiquetado (sin incluir Amortización de la Deuda Pública)</b>	<b>-</b>	<b>-</b>	<b>-</b>
<b>C2. Remanentes de Transferencias Federales Etiquetadas aplicados en el periodo</b>	<b>-</b>	<b>-</b>	<b>-</b>
<b>VII. Balance Presupuestario de Recursos Etiquetados (VII = A2 + A3.2 - B2 + C2)</b>	<b>-</b>	<b>-</b>	<b>-</b>
<b>VIII. Balance Presupuestario de Recursos Etiquetados sin Financiamiento Neto (VIII = VII - A3.2)</b>	<b>-</b>	<b>-</b>	<b>-</b>

*Handwritten signature and initials in blue ink.*

*Handwritten signature and initials in blue ink.*

Rubro de Ingresos	Ingreso					Diferencia (6 = 5 - 1)
	Estimado	Ampliaciones y Reducciones	Modificado	Devengado	Recaudado	
	(1)	(2)	(3 = 1 + 2)	(4)	(5)	
Impuestos	-	-	-	-	-	-
Cuotas y Aportaciones de Seguridad Social	-	-	-	-	-	-
Contribuciones de Mejoras	-	-	-	-	-	-
Derechos	-	-	-	-	-	-
Productos	-	-	-	-	-	-
Aprovechamientos	-	-	-	-	-	-
Ingresos por Venta de Bienes, Prestación de Servicios y Otros Ingresos	19,570,000	-	19,570,000	19,570,000	19,570,000	-
Participaciones, Aportaciones, Convenios, Incentivos Derivados de la Colaboración Fiscal y Fondos Distintos de Aportaciones	-	-	-	-	-	-
Transferencias, Asignaciones, Subsidios y Subvenciones, y Pensiones y Jubilaciones	-	-	-	-	-	-
Ingresos Derivados de Financiamientos	-	-	-	-	-	-
<b>Total</b>	<b>19,570,000</b>	<b>-</b>	<b>19,570,000</b>	<b>19,570,000</b>	<b>19,570,000</b>	<b>-</b>
				Ingresos excedentes		

Estado Analítico de Ingresos Por Fuente de Financiamiento	Ingreso					Diferencia (6 = 5 - 1)
	Estimado	Ampliaciones y Reducciones	Modificado	Devengado	Recaudado	
	(1)	(2)	(3 = 1 + 2)	(4)	(5)	
<b>Ingresos del Poder Ejecutivo Federal o Estatal y de los Municipios</b>	-	-	-	-	-	-
Impuestos	-	-	-	-	-	-
Cuotas y Aportaciones de Seguridad Social	-	-	-	-	-	-
Contribuciones de Mejoras	-	-	-	-	-	-
Derechos	-	-	-	-	-	-
Productos <sup>1</sup>	-	-	-	-	-	-
Aprovechamientos <sup>2</sup>	-	-	-	-	-	-
Participaciones, Aportaciones, Convenios, Incentivos Derivados de la Colaboración Fiscal y Fondos Distintos de Aportaciones	-	-	-	-	-	-
Transferencias, Asignaciones, Subsidios y Subvenciones, y Pensiones y Jubilaciones	-	-	-	-	-	-
<b>Ingresos de los Entes Públicos de los Poderes Legislativo y Judicial, de los Órganos Autónomos y del Sector Paraestatal o Paramunicipal, así como de las Empresas Productivas del Estado</b>	<b>19,570,000</b>	<b>-</b>	<b>19,570,000</b>	<b>19,570,000</b>	<b>19,570,000</b>	<b>-</b>
Cuotas y Aportaciones de Seguridad Social	-	-	-	-	-	-
Productos <sup>1</sup>	-	-	-	-	-	-
Ingresos por Venta de Bienes, Prestación de Servicios y Otros Ingresos <sup>3</sup>	19,570,000	-	19,570,000	19,570,000	19,570,000	-
Transferencias, Asignaciones, Subsidios y Subvenciones, y Pensiones y Jubilaciones	-	-	-	-	-	-
<b>Ingresos Derivados de Financiamientos</b>	<b>-</b>	<b>-</b>	<b>-</b>	<b>-</b>	<b>-</b>	<b>-</b>
Ingresos Derivados de Financiamientos	-	-	-	-	-	-
<b>Total</b>	<b>19,570,000</b>	<b>-</b>	<b>19,570,000</b>	<b>19,570,000</b>	<b>19,570,000</b>	<b>-</b>
				Ingresos excedentes		

<sup>1</sup> Incluye intereses que generan las cuentas bancarias de los entes públicos en productos.

<sup>2</sup> Incluye donativos en efectivo del Poder Ejecutivo, entre otros aprovechamientos.

<sup>3</sup> Se refiere a los ingresos propios obtenidos por los Poderes Legislativo y Judicial, los Órganos Autónomos y las entidades de la administración pública paraestatal y paramunicipal, por sus actividades diversas no inherentes a su operación que generan recursos y que no sean ingresos por venta de bienes o prestación de servicios, tales como donativos en efectivo, entre otros.

Concepto	Ingreso					Diferencia
	Estimado	Ampliaciones/ (Reducciones)	Modificado	Devengado	Recaudado	
<b>Ingresos de Libre Disposición</b>						
<i>Impuestos</i>	-	-	-	-	-	-
<i>Cuotas y Aportaciones de Seguridad Social</i>	-	-	-	-	-	-
<i>Contribuciones de Mejoras</i>	-	-	-	-	-	-
<i>Derechos</i>	-	-	-	-	-	-
<i>Productos</i>	-	-	-	-	-	-
<i>Aprovechamientos</i>	-	-	-	-	-	-
<i>Ingresos por Venta de Bienes y Prestación de Servicios</i>	-	-	-	-	-	-
<i>Participaciones</i>	-	-	-	-	-	-
Fondo General de Participaciones	-	-	-	-	-	-
Fondo de Fomento Municipal	-	-	-	-	-	-
Fondo de Fiscalización y Recaudación	-	-	-	-	-	-
Fondo de Compensación	-	-	-	-	-	-
Fondo de Extracción de Hidrocarburos	-	-	-	-	-	-
Impuesto Especial Sobre Producción y Servicios	-	-	-	-	-	-
0.136% de la Recaudación Federal Participable	-	-	-	-	-	-
3.17% Sobre Extracción de Petróleo	-	-	-	-	-	-
Gasolinas y Diésel	-	-	-	-	-	-
Fondo del Impuesto Sobre la Renta	-	-	-	-	-	-
Fondo de Estabilización de los Ingresos de las Ent. Fed.	-	-	-	-	-	-
<i>Incentivos Derivados de la Colaboración Fiscal</i>	-	-	-	-	-	-
Tenencia o Uso de Vehículos	-	-	-	-	-	-
Fondo de Compensación ISAN	-	-	-	-	-	-
Impuesto Sobre Automóviles Nuevos	-	-	-	-	-	-
Fondo de Compensación de Repecos-Intermedios	-	-	-	-	-	-
Otros Incentivos Económicos	-	-	-	-	-	-
<i>Transferencias y Asignaciones</i>	-	-	-	-	-	-
<i>Convenios</i>	-	-	-	-	-	-
Otros Convenios y Subsidios	-	-	-	-	-	-
<i>Otros Ingresos de Libre Disposición</i>	19,570,000	-	19,570,000	19,570,000	19,570,000	-
Participaciones en Ingresos Locales	-	-	-	-	-	-
Otros Ingresos de Libre Disposición	19,570,000	-	19,570,000	19,570,000	19,570,000	-
<b>Total de Ingresos de Libre Disposición</b>	<b>19,570,000</b>	<b>-</b>	<b>19,570,000</b>	<b>19,570,000</b>	<b>19,570,000</b>	<b>-</b>
<b>Ingresos Excedentes de Ingresos de Libre Disposición</b>						
<b>Transferencias Federales Etiquetadas</b>						
<i>Aportaciones</i>	-	-	-	-	-	-
Fondo de Aport. para la Nómina Educativa y Gto. Op.	-	-	-	-	-	-
Fondo de Aportaciones para los Servicios de Salud	-	-	-	-	-	-
Fondo de Aportaciones para la Infraestructura Social	-	-	-	-	-	-
Fondo de Aport. para el Fortalecimiento de los Municipios y de las Demarcaciones Territoriales del Distrito Federal	-	-	-	-	-	-
Fondo de Aportaciones Múltiples	-	-	-	-	-	-
Fondo de Aport. para la Educación Tec. y de Adultos	-	-	-	-	-	-
Fondo de Aportaciones para la Seguridad Pública de los Estados y del Distrito Federal	-	-	-	-	-	-
Fondo de Aportaciones para el Fortalecimiento de las Entidades Federativas	-	-	-	-	-	-
<i>Convenios</i>	-	-	-	-	-	-
Convenios de Protección Social en Salud	-	-	-	-	-	-
Convenios de Descentralización	-	-	-	-	-	-
Convenios de Reasignación	-	-	-	-	-	-
Otros Convenios y Subsidios	-	-	-	-	-	-
<i>Fondos Distintos de Aportaciones</i>	-	-	-	-	-	-
Fondo para Entidades Federativas y Municipios Productores de Hidrocarburos	-	-	-	-	-	-
Fondo Minero	-	-	-	-	-	-
<i>Transferencias, Asignaciones, Subsidios y Subvenciones, y Pensiones y Jubilaciones</i>	-	-	-	-	-	-
<i>Otras Transferencias Federales Etiquetadas</i>	-	-	-	-	-	-
<b>Total de Transferencias Federales Etiquetadas</b>	<b>-</b>	<b>-</b>	<b>-</b>	<b>-</b>	<b>-</b>	<b>-</b>
<b>Ingresos Derivados de Financiamientos</b>						
<i>Ingresos Derivados de Financiamientos</i>	-	-	-	-	-	-
<b>Total de Ingresos</b>	<b>19,570,000</b>	<b>-</b>	<b>19,570,000</b>	<b>19,570,000</b>	<b>19,570,000</b>	<b>-</b>
<b>Datos Informativos</b>						
1. Ingresos Derivados de Financiamientos con Fuente de Pago de Ingresos de Libre Disposición	-	-	-	-	-	-
2. Ingresos Derivados de Financiamientos con Fuente de Pago de Transferencias Federales Etiquetadas	-	-	-	-	-	-
3. Ingresos Derivados de Financiamientos	-	-	-	-	-	-

*Handwritten signature and date: 12/31/2019*

*Handwritten signature and date: 12/31/2019*

Concepto	Egresos					Subejercicio
	Aprobado	Ampliaciones/ (Reducciones)	Modificado	Devengado	Pagado	
	1	2	3 = (1 + 2)	4	5	
<b>Servicios Personales</b>	18,061,882	-	18,061,882	18,061,882	18,061,882	-
Remuneraciones al Personal de Carácter Permanente	11,161,398	-	11,161,398	11,161,398	11,161,398	-
Remuneraciones al Personal de Carácter Transitorio	-	-	-	-	-	-
Remuneraciones Adicionales y Especiales	3,458,239	-	3,458,239	3,458,239	3,458,239	-
Seguridad Social	2,539,039	-	2,539,039	2,539,039	2,539,039	-
Otras Prestaciones Sociales y Económicas	903,206	-	903,206	903,206	903,206	-
Previsiones	-	-	-	-	-	-
Pago de Estímulos a Servidores Públicos	-	-	-	-	-	-
<b>Materiales y Suministros</b>	339,693	12,787	352,480	176,349	176,349	176,131
Materiales de Admón. Emisión de Doctos. y Artículos Oficiales	148,424	6,011	154,435	70,705	70,705	83,730
Alimentos y Utensilios	37,544	-	37,544	6,425	6,426	31,119
Materias Primas y Materiales de Producción y Comercialización	-	-	-	-	-	-
Materiales y Artículos de Construcción y de Reparación	12,500	284	12,784	7,816	7,816	4,968
Productos Químicos, Farmacéuticos y de Laboratorio	-	-	-	-	-	-
Combustibles, Lubricantes y Aditivos	88,000	4,535	92,535	46,251	46,250	46,284
Vestuario, Blancos, Prendas de Protección y Artículos Deportivos	-	-	-	-	-	-
Materiales y Suministros Para Seguridad	-	-	-	-	-	-
Herramientas, Refacciones y Accesorios Menores	53,225	1,957	55,182	45,152	45,152	10,030
<b>Servicios Generales</b>	1,168,425	85,544	1,253,969	500,970	500,970	752,999
Servicios Básicos	416,200	39,691	455,891	265,787	265,787	190,104
Servicios de Arrendamiento	368,600	22,983	391,583	150,438	150,438	241,145
Servicios Profesionales, Científicos, Técnicos y Otros Servicios	50,480	6,590	57,070	50,637	50,637	6,433
Servicios Financieros, Bancarios y Comerciales	31,000	16,280	47,280	23,691	23,691	23,589
Servicios de Instalación, Reparación, Manito, y Conservación	30,000	-	30,000	-	-	30,000
Servicios de Comunicación Social y Publicidad	-	-	-	-	-	-
Servicios de Traslado y Viáticos	25,000	-	25,000	8,698	8,698	16,302
Servicios Oficiales	-	-	-	-	-	-
Otros Servicios Generales	247,145	-	247,145	1,719	1,719	245,426
<b>Transferencias, Asignaciones, Subsidios y Otras Ayudas</b>	-	-	-	-	-	-
Transferencias Internas y Asignaciones al Sector Público	-	-	-	-	-	-
Transferencias al Resto del Sector Público	-	-	-	-	-	-
Subsidios y Subvenciones	-	-	-	-	-	-
Ayudas Sociales	-	-	-	-	-	-
Pensiones y Jubilaciones	-	-	-	-	-	-
Transferencias a Fideicomisos, Mandatos y Otros Análogos	-	-	-	-	-	-
Transferencias a la Seguridad Social	-	-	-	-	-	-
Donativos	-	-	-	-	-	-
Transferencias al Exterior	-	-	-	-	-	-
<b>Bienes Muebles, Inmuebles e Intangibles</b>	-	-	-	-	-	-
Mobiliario y Equipo de Administración	-	-	-	-	-	-
Mobiliario y Equipo Educativo y Recreativo	-	-	-	-	-	-
Equipo e Instrumental Médico y de Laboratorio	-	-	-	-	-	-
Vehículos y Equipo de Transporte	-	-	-	-	-	-
Equipo de Defensa y Seguridad	-	-	-	-	-	-
Maquinaria, Otros Equipos y Herramientas	-	-	-	-	-	-
Activos Biológicos	-	-	-	-	-	-
Bienes Inmuebles	-	-	-	-	-	-
Activos Intangibles	-	-	-	-	-	-
<b>Inversión Pública</b>	-	-	-	-	-	-
Obra Pública en Bienes de Dominio Público	-	-	-	-	-	-
Obra Pública en Bienes Propios	-	-	-	-	-	-
Proyectos Productivos y Acciones de Fomento	-	-	-	-	-	-
<b>Inversiones Financieras y Otras Provisiones</b>	-	-	-	-	-	-
Inversiones Para el Fomento de Actividades Productivas	-	-	-	-	-	-
Acciones y Participaciones de Capital	-	-	-	-	-	-
Compra de Títulos y Valores	-	-	-	-	-	-
Concesión de Préstamos	-	-	-	-	-	-
Inversiones en Fideicomisos, Mandatos y Otros Análogos	-	-	-	-	-	-
Otras Inversiones Financieras	-	-	-	-	-	-
Provisiones para Contingencias y Otras Erogaciones Especiales	-	-	-	-	-	-
<b>Participaciones y Aportaciones</b>	-	-	-	-	-	-
Participaciones	-	-	-	-	-	-
Aportaciones	-	-	-	-	-	-
Convenios	-	-	-	-	-	-
<b>Deuda Pública</b>	-	-	-	-	-	-
Amortización de la Deuda Pública	-	-	-	-	-	-
Intereses de la Deuda Pública	-	-	-	-	-	-
Comisiones de la Deuda Pública	-	-	-	-	-	-
Gastos de la Deuda Pública	-	-	-	-	-	-
Costo por Coberturas	-	-	-	-	-	-
Apoyos Financieros	-	-	-	-	-	-
Adeudos de Ejercicios Fiscales Anteriores (Adefas)	-	-	-	-	-	-
<b>Total del Gasto</b>	<b>19,570,000</b>	<b>98,331</b>	<b>19,668,331</b>	<b>18,739,201</b>	<b>18,739,201</b>	<b>929,130</b>

*[Handwritten signatures and initials in blue ink, including "Luis" and "Dora"]*

Concepto	Egresos					Subejercicio
	Aprobado	Ampliaciones / (Reducciones)	Modificado	Devengado	Pagado	
<b>Gasto No Etiquetado</b>	<b>19,570,000</b>	<b>98,331</b>	<b>19,668,331</b>	<b>18,739,201</b>	<b>18,739,201</b>	<b>929,130</b>
<b>Servicios Personales</b>	<b>18,061,882</b>	-	<b>18,061,882</b>	<b>18,061,882</b>	<b>18,061,882</b>	-
Remuneraciones al Personal de Carácter Permanente	11,161,398	-	11,161,398	11,161,398	11,161,398	-
Remuneraciones al Personal de Carácter Transitorio	-	-	-	-	-	-
Remuneraciones Adicionales y Especiales	3,458,239	-	3,458,239	3,458,239	3,458,239	-
Seguridad Social	2,539,039	-	2,539,039	2,539,039	2,539,039	-
Otras Prestaciones Sociales y Económicas	903,206	-	903,206	903,206	903,206	-
Previsiones	-	-	-	-	-	-
Pago de Estímulos a Servidores Públicos	-	-	-	-	-	-
<b>Materiales y Suministros</b>	<b>339,693</b>	<b>12,787</b>	<b>352,480</b>	<b>176,349</b>	<b>176,349</b>	<b>176,131</b>
Materiales de Admón., Emisión de Doctos. y Art. Oficiales	148,424	6,011	154,435	70,705	70,705	83,730
Alimentos y Utensilios	37,544	-	37,544	6,425	6,426	31,119
Materias Primas y Materiales de Prod. y Comercialización	-	-	-	-	-	-
Materiales y Artículos de Construcción y de Reparación	12,500	284	12,784	7,816	7,816	4,968
Productos Químicos, Farmacéuticos y de Laboratorio	-	-	-	-	-	-
Combustibles, Lubricantes y Aditivos	88,000	4,535	92,535	46,251	46,250	46,284
Vestuario, Blancos, Prendas de Protección y Art. Deportivos	-	-	-	-	-	-
Materiales y Suministros Para Seguridad	-	-	-	-	-	-
Herramientas, Refacciones y Accesorios Menores	53,225	1,957	55,182	45,152	45,152	10,030
<b>Servicios Generales</b>	<b>1,168,425</b>	<b>85,544</b>	<b>1,253,969</b>	<b>500,970</b>	<b>500,970</b>	<b>752,999</b>
Servicios Básicos	416,200	39,691	455,891	265,787	265,787	190,104
Servicios de Arrendamiento	368,600	22,983	391,583	150,438	150,438	241,145
Servicios Profesionales, Científicos, Técnicos y Otros Serv.	50,480	6,590	57,070	50,637	50,637	6,433
Servicios Financieros, Bancarios y Comerciales	31,000	16,280	47,280	23,691	23,691	23,589
Servicios de Instalación, Reparación, Mantto. y Conservación	30,000	-	30,000	-	-	30,000
Servicios de Comunicación Social y Publicidad	-	-	-	-	-	-
Servicios de Traslado y Viáticos	25,000	-	25,000	8,698	8,698	16,302
Servicios Oficiales	-	-	-	-	-	-
Otros Servicios Generales	247,145	-	247,145	1,719	1,719	245,426
<b>Transferencias, Asignaciones, Subsidios y Otras Ayudas</b>	-	-	-	-	-	-
Transferencias Internas y Asignaciones al Sector Público	-	-	-	-	-	-
Transferencias al Resto del Sector Público	-	-	-	-	-	-
Subsidios y Subvenciones	-	-	-	-	-	-
Ayudas Sociales	-	-	-	-	-	-
Pensiones y Jubilaciones	-	-	-	-	-	-
Transferencias a Fideicomisos, Mandatos y Otros Análogos	-	-	-	-	-	-
Transferencias a la Seguridad Social	-	-	-	-	-	-
Donativos	-	-	-	-	-	-
Transferencias al Exterior	-	-	-	-	-	-
<b>Bienes Muebles, Inmuebles e Intangibles</b>	-	-	-	-	-	-
Mobiliario y Equipo de Administración	-	-	-	-	-	-
Mobiliario y Equipo Educativo y Recreativo	-	-	-	-	-	-
Equipo e Instrumental Médico y de Laboratorio	-	-	-	-	-	-
Vehículos y Equipo de Transporte	-	-	-	-	-	-
Equipo de Defensa y Seguridad	-	-	-	-	-	-
Maquinaria, Otros Equipos y Herramientas	-	-	-	-	-	-
Activos Biológicos	-	-	-	-	-	-
Bienes Inmuebles	-	-	-	-	-	-
Activos Intangibles	-	-	-	-	-	-
<b>Inversión Pública</b>	-	-	-	-	-	-
Obra Pública en Bienes de Dominio Público	-	-	-	-	-	-
Obra Pública en Bienes Propios	-	-	-	-	-	-
Proyectos Productivos y Acciones de Fomento	-	-	-	-	-	-
<b>Inversiones Financieras y Otras Provisiones</b>	-	-	-	-	-	-
Inversiones Para el Fomento de Actividades Productivas	-	-	-	-	-	-
Acciones y Participaciones de Capital	-	-	-	-	-	-
Compra de Títulos y Valores	-	-	-	-	-	-
Concesión de Préstamos	-	-	-	-	-	-
Inversiones en Fideicomisos, Mandatos y Otros Análogos	-	-	-	-	-	-
Fideicomiso de Desastres Naturales (Informativo)	-	-	-	-	-	-
Otras Inversiones Financieras	-	-	-	-	-	-
Provisiones para Contingencias y Otras Erogaciones Especiales	-	-	-	-	-	-
<b>Participaciones y Aportaciones</b>	-	-	-	-	-	-
Participaciones	-	-	-	-	-	-
Aportaciones	-	-	-	-	-	-
Convenios	-	-	-	-	-	-
<b>Deuda Pública</b>	-	-	-	-	-	-
Amortización de la Deuda Pública	-	-	-	-	-	-
Intereses de la Deuda Pública	-	-	-	-	-	-
Comisiones de la Deuda Pública	-	-	-	-	-	-
Gastos de la Deuda Pública	-	-	-	-	-	-
Costo por Coberturas	-	-	-	-	-	-
Apoyos Financieros	-	-	-	-	-	-
Adeudos de Ejercicios Fiscales Anteriores (Adefas)	-	-	-	-	-	-

Handwritten signatures and initials in blue ink on the right side of the page, including a large signature that appears to be "Luis..." and another one below it.

Concepto	Egresos					Subejercicio
	Aprobado	Ampliaciones / (Reducciones)	Modificado	Devengado	Pagado	
<b>Gasto Etiquetado</b>	-	-	-	-	-	-
<b>Servicios Personales</b>	-	-	-	-	-	-
Remuneraciones al Personal de Carácter Permanente	-	-	-	-	-	-
Remuneraciones al Personal de Carácter Transitorio	-	-	-	-	-	-
Remuneraciones Adicionales y Especiales	-	-	-	-	-	-
Seguridad Social	-	-	-	-	-	-
Otras Prestaciones Sociales y Económicas	-	-	-	-	-	-
Previsiones	-	-	-	-	-	-
Pago de Estímulos a Servidores Públicos	-	-	-	-	-	-
<b>Materiales y Suministros</b>	-	-	-	-	-	-
Materiales de Admón., Emisión de Doctos. y Art. Oficiales	-	-	-	-	-	-
Alimentos y Utensilios	-	-	-	-	-	-
Materias Primas y Materiales de Prod. y Comercialización	-	-	-	-	-	-
Materiales y Artículos de Construcción y de Reparación	-	-	-	-	-	-
Productos Químicos, Farmacéuticos y de Laboratorio	-	-	-	-	-	-
Combustibles, Lubricantes y Aditivos	-	-	-	-	-	-
Vestuario, Blancos, Prendas de Protección y Art. Deportivos	-	-	-	-	-	-
Materiales y Suministros Para Seguridad	-	-	-	-	-	-
Herramientas, Refacciones y Accesorios Menores	-	-	-	-	-	-
<b>Servicios Generales</b>	-	-	-	-	-	-
Servicios Básicos	-	-	-	-	-	-
Servicios de Arrendamiento	-	-	-	-	-	-
Servicios Profesionales, Científicos, Técnicos y Otros Serv.	-	-	-	-	-	-
Servicios Financieros, Bancarios y Comerciales	-	-	-	-	-	-
Servicios de Instalación, Reparación, Mantto. y Conservación	-	-	-	-	-	-
Servicios de Comunicación Social y Publicidad	-	-	-	-	-	-
Servicios de Traslado y Viáticos	-	-	-	-	-	-
Servicios Oficiales	-	-	-	-	-	-
Otros Servicios Generales	-	-	-	-	-	-
<b>Transferencias, Asignaciones, Subsidios y Otras Ayudas</b>	-	-	-	-	-	-
Transferencias Internas y Asignaciones al Sector Público	-	-	-	-	-	-
Transferencias al Resto del Sector Público	-	-	-	-	-	-
Subsidios y Subvenciones	-	-	-	-	-	-
Ayudas Sociales	-	-	-	-	-	-
Pensiones y Jubilaciones	-	-	-	-	-	-
Transferencias a Fideicomisos, Mandatos y Otros Análogos	-	-	-	-	-	-
Transferencias a la Seguridad Social	-	-	-	-	-	-
Donativos	-	-	-	-	-	-
Transferencias al Exterior	-	-	-	-	-	-
<b>Bienes Muebles, Inmuebles e Intangibles</b>	-	-	-	-	-	-
Mobiliario y Equipo de Administración	-	-	-	-	-	-
Mobiliario y Equipo Educativo y Recreativo	-	-	-	-	-	-
Equipo e Instrumental Médico y de Laboratorio	-	-	-	-	-	-
Vehículos y Equipo de Transporte	-	-	-	-	-	-
Equipo de Defensa y Seguridad	-	-	-	-	-	-
Maquinaria, Otros Equipos y Herramientas	-	-	-	-	-	-
Activos Biológicos	-	-	-	-	-	-
Bienes Inmuebles	-	-	-	-	-	-
Activos Intangibles	-	-	-	-	-	-
<b>Inversión Pública</b>	-	-	-	-	-	-
Obra Pública en Bienes de Dominio Público	-	-	-	-	-	-
Obra Pública en Bienes Propios	-	-	-	-	-	-
Proyectos Productivos y Acciones de Fomento	-	-	-	-	-	-
<b>Inversiones Financieras y Otras Provisiones</b>	-	-	-	-	-	-
Inversiones Para el Fomento de Actividades Productivas	-	-	-	-	-	-
Acciones y Participaciones de Capital	-	-	-	-	-	-
Compra de Títulos y Valores	-	-	-	-	-	-
Concesión de Préstamos	-	-	-	-	-	-
Inversiones en Fideicomisos, Mandatos y Otros Análogos	-	-	-	-	-	-
Fideicomiso de Desastres Naturales (Informativo)	-	-	-	-	-	-
Otras Inversiones Financieras	-	-	-	-	-	-
Provisiones para Contingencias y Otras Erogaciones Especiales	-	-	-	-	-	-
<b>Participaciones y Aportaciones</b>	-	-	-	-	-	-
Participaciones	-	-	-	-	-	-
Aportaciones	-	-	-	-	-	-
Convenios	-	-	-	-	-	-
<b>Deuda Pública</b>	-	-	-	-	-	-
Amortización de la Deuda Pública	-	-	-	-	-	-
Intereses de la Deuda Pública	-	-	-	-	-	-
Comisiones de la Deuda Pública	-	-	-	-	-	-
Gastos de la Deuda Pública	-	-	-	-	-	-
Costo por Coberturas	-	-	-	-	-	-
Apoyos Financieros	-	-	-	-	-	-
Adeudos de Ejercicios Fiscales Anteriores (Adefas)	-	-	-	-	-	-
<b>Total de Egresos</b>	<b>19,570,000</b>	<b>98,331</b>	<b>19,668,331</b>	<b>18,739,201</b>	<b>18,739,201</b>	<b>929,130</b>

*[Handwritten signature]*

*[Handwritten signature]*

Concepto	Egresos					Subejercicio
	Aprobado	Ampliaciones/ (Reducciones)	Modificado	Devengado	Pagado	
	1	2	3 = (1 + 2)	4	5	
Jefatura de la Oficina de la Gobernatura del Estado	-	-	-	-	-	-
Secretaría de Gobierno	-	-	-	-	-	-
Secretaría de Hacienda	-	-	-	-	-	-
Secretaría de Desarrollo Económico y del Trabajo	-	-	-	-	-	-
Secretaría de Desarrollo Agropecuario	-	-	-	-	-	-
Secretaría de Obras Públicas	-	-	-	-	-	-
Secretaría de Educación	-	-	-	-	-	-
Secretaría de Salud	-	-	-	-	-	-
Secretaría de Administración	-	-	-	-	-	-
Secretaría de la Contraloría	-	-	-	-	-	-
Secretaría de Turismo y Cultura	-	-	-	-	-	-
Secretaría de Desarrollo Social	-	-	-	-	-	-
Secretaría de Desarrollo Sustentable	-	-	-	-	-	-
Secretaría de Movilidad y Transporte	-	-	-	-	-	-
Comisión Estatal de Seguridad Pública	-	-	-	-	-	-
Consejería Jurídica	-	-	-	-	-	-
Gastos Institucionales	-	-	-	-	-	-
<b>Total del Gasto</b>	-	-	-	-	-	-

*[Handwritten signature]*

INSTITUTO DE LA DEFENSORÍA PÚBLICA DEL ESTADO DE MORELOS  
Estado Analítico del Ejercicio del Presupuesto de Egresos  
Clasificación Administrativa  
Del 1 de enero al 31 de diciembre de 2019

Concepto	Egresos					Subejercicio
	Aprobado	Ampliaciones/ (Reducciones)	Modificado	Devengado	Pagado	
	1	2	3 = (1 + 2)	4	5	
Poder Ejecutivo	-	-	-	-	-	-
Poder Legislativo	-	-	-	-	-	-
Poder Judicial	-	-	-	-	-	-
Organismos Autónomos	-	-	-	-	-	-
Poder Ejecutivo de los Municipios	-	-	-	-	-	-
<b>Total del Gasto</b>	-	-	-	-	-	-

*[Handwritten signature]*

Sector Paraestatal del Gobierno del Estado de Morelos  
Estado Analítico del Ejercicio del Presupuesto de Egresos  
Clasificación Administrativa  
Del 1 de enero al 31 de diciembre de 2019

Concepto	Egresos					Subejercicio
	Aprobado	Ampliaciones/ (Reducciones)	Modificado	Devengado	Pagado	
	1	2	3 = (1 + 2)	4	5	
Entidades Paraestatales y Fideicomisos No Empresariales y No Financieros	19,570,000	98,331	19,668,331	18,739,201	18,739,201	929,130
Instituciones Públicas de la Seguridad Social	-	-	-	-	-	-
Entidades Paraestatales Empresariales No Financieras con Participación Estatal Mayoritaria	-	-	-	-	-	-
Fideicomisos Empresariales No Financieros con Participación Estatal Mayoritaria	-	-	-	-	-	-
Entidades Paraestatales Empresariales Financieras Monetarias con Participación Estatal Mayoritaria	-	-	-	-	-	-
Entidades Paraestatales Empresariales Financieras No Monetarias con Participación Estatal Mayoritaria	-	-	-	-	-	-
Fideicomisos Financieros Públicos con Participación Estatal Mayoritaria	-	-	-	-	-	-
<b>Total del Gasto</b>	<b>19,570,000</b>	<b>98,331</b>	<b>19,668,331</b>	<b>18,739,201</b>	<b>18,739,201</b>	<b>929,130</b>

Concepto	Egresos					Subejercicio
	Aprobado	Ampliaciones/ (Reducciones)	Modificado	Devengado	Pagado	
<b>Gasto No Etiquetado</b>	<b>19,570,000</b>	<b>98,331</b>	<b>19,668,331</b>	<b>18,739,201</b>	<b>18,739,201</b>	<b>929,130</b>
Jefatura de la Oficina de la Gubernatura del Estado	-	-	-	-	-	-
Secretaría de Gobierno	-	-	-	-	-	-
Secretaría de Hacienda	-	-	-	-	-	-
Secretaría de Desarrollo Económico y del Trabajo	-	-	-	-	-	-
Secretaría de Desarrollo Agropecuario	-	-	-	-	-	-
Secretaría de Obras Públicas	-	-	-	-	-	-
Secretaría de Educación	-	-	-	-	-	-
Secretaría de Salud	-	-	-	-	-	-
Secretaría de Administración	-	-	-	-	-	-
Secretaría de la Contraloría	-	-	-	-	-	-
Secretaría de Turismo y Cultura	-	-	-	-	-	-
Secretaría de Desarrollo Social	-	-	-	-	-	-
Secretaría de Desarrollo Sustentable	-	-	-	-	-	-
Secretaría de Movilidad y Transporte	-	-	-	-	-	-
Comisión Estatal de Seguridad Pública	-	-	-	-	-	-
Consejería Jurídica	-	-	-	-	-	-
Gastos Institucionales	-	-	-	-	-	-
Poder Legislativo	-	-	-	-	-	-
Poder Judicial	-	-	-	-	-	-
Organismos Autónomos	-	-	-	-	-	-
Entidades Paraestatales y Fideicomisos No Empresariales y No Financieros	19,570,000	98,331	19,668,331	18,739,201	18,739,201	929,130
Fideicomisos Empresariales No Financieros con Participación Estatal Mayoritaria	-	-	-	-	-	-
Poder Ejecutivo de los Municipios	-	-	-	-	-	-
<b>Gasto Etiquetado</b>	-	-	-	-	-	-
Jefatura de la Oficina de la Gubernatura del Estado	-	-	-	-	-	-
Secretaría de Gobierno	-	-	-	-	-	-
Secretaría de Hacienda	-	-	-	-	-	-
Secretaría de Desarrollo Económico y del Trabajo	-	-	-	-	-	-
Secretaría de Desarrollo Agropecuario	-	-	-	-	-	-
Secretaría de Obras Públicas	-	-	-	-	-	-
Secretaría de Educación	-	-	-	-	-	-
Secretaría de Salud	-	-	-	-	-	-
Secretaría de Administración	-	-	-	-	-	-
Secretaría de la Contraloría	-	-	-	-	-	-
Secretaría de Turismo y Cultura	-	-	-	-	-	-
Secretaría de Desarrollo Social	-	-	-	-	-	-
Secretaría de Desarrollo Sustentable	-	-	-	-	-	-
Secretaría de Movilidad y Transporte	-	-	-	-	-	-
Comisión Estatal de Seguridad Pública	-	-	-	-	-	-
Consejería Jurídica	-	-	-	-	-	-
Gastos Institucionales	-	-	-	-	-	-
Poder Legislativo	-	-	-	-	-	-
Poder Judicial	-	-	-	-	-	-
Organismos Autónomos	-	-	-	-	-	-
Entidades Paraestatales y Fideicomisos No Empresariales y No Financieros	-	-	-	-	-	-
Fideicomisos Empresariales No Financieros con Participación Estatal Mayoritaria	-	-	-	-	-	-
Poder Ejecutivo de los Municipios	-	-	-	-	-	-
<b>Total de Egresos</b>	<b>19,570,000</b>	<b>98,331</b>	<b>19,668,331</b>	<b>18,739,201</b>	<b>18,739,201</b>	<b>929,130</b>

*Handwritten signature and initials in blue ink.*





INSTITUTO DE LA DEFENSORÍA PÚBLICA DEL ESTADO DE MORELOS  
Estado Analítico del Ejercicio del Presupuesto de Egresos  
Clasificación Funcional (Finalidad y Función)  
Del 1 de enero al 31 de diciembre de 2019  
(Pesos)



Concepto	Egresos					
	Aprobado	Ampliaciones/ (Reducciones)	Modificado	Devengado	Pagado	Subejercicio
	1	2	3 = (1 + 2)	4	5	6 = (3 - 4)
<b>Gobierno</b>	19,570,000	98,331	19,668,331	18,739,201	18,739,201	929,130
Legislación	-	-	-	-	-	-
Justicia	19,570,000	98,331	19,668,331	18,739,201	18,739,201	929,130
Coordinación de la Política de Gobierno	-	-	-	-	-	-
Relaciones Exteriores	-	-	-	-	-	-
Asuntos Financieros y Hacendarios	-	-	-	-	-	-
Seguridad Nacional	-	-	-	-	-	-
Asuntos de Orden Público y de Seguridad Interior	-	-	-	-	-	-
Otros Servicios Generales	-	-	-	-	-	-
<b>Desarrollo Social</b>	-	-	-	-	-	-
Protección Ambiental	-	-	-	-	-	-
Vivienda y Servicios a la Comunidad	-	-	-	-	-	-
Salud	-	-	-	-	-	-
Recreación, Cultura y Otras Manifestaciones Sociales	-	-	-	-	-	-
Educación	-	-	-	-	-	-
Protección Social	-	-	-	-	-	-
Otros Asuntos Sociales	-	-	-	-	-	-
<b>Desarrollo Económico</b>	-	-	-	-	-	-
Asuntos Económicos, Comerciales y Laborales en General	-	-	-	-	-	-
Agropecuaria, Silvicultura, Pesca y Caza	-	-	-	-	-	-
Combustibles y Energía	-	-	-	-	-	-
Minería, Manufacturas y Construcción	-	-	-	-	-	-
Transporte	-	-	-	-	-	-
Comunicaciones	-	-	-	-	-	-
Turismo	-	-	-	-	-	-
Ciencia, Tecnología e Innovación	-	-	-	-	-	-
Otras Industrias y Otros Asuntos Económicos	-	-	-	-	-	-
<b>Otras no Clasificadas en Funciones Anteriores</b>	-	-	-	-	-	-
Transacciones de la Deuda Pública / Costo Financiero de la Deuda	-	-	-	-	-	-
Transferencias, Participaciones y Aportaciones entre Diferentes Niveles y Ordenes de Gobierno	-	-	-	-	-	-
Saneamiento del Sistema Financiero	-	-	-	-	-	-
Adeudos de Ejercicios Fiscales Anteriores	-	-	-	-	-	-
<b>Total del Gasto</b>	<b>19,570,000</b>	<b>98,331</b>	<b>19,668,331</b>	<b>18,739,201</b>	<b>18,739,201</b>	<b>929,130</b>

*Handwritten signatures and initials in blue ink on the right margin of the table.*

Concepto	Egresos					Subejercicio
	Aprobado	Ampliaciones/ (Reducciones)	Modificado	Devengado	Pagado	
<b>Gasto No Etiquetado</b>	<b>19,570,000</b>	<b>98,331</b>	<b>19,668,331</b>	<b>18,739,201</b>	<b>18,739,201</b>	<b>929,130</b>
<i>Gobierno</i>	19,570,000	98,331	19,668,331	18,739,201	18,739,201	929,130
Legislación	-	-	-	-	-	-
Justicia	19,570,000	98,331	19,668,331	18,739,201	18,739,201	929,130
Coordinación de la Política de Gobierno	-	-	-	-	-	-
Relaciones Exteriores	-	-	-	-	-	-
Asuntos Financieros y Hacendarios	-	-	-	-	-	-
Seguridad Nacional	-	-	-	-	-	-
Asuntos de Orden Público y de Seguridad Interior	-	-	-	-	-	-
Otros Servicios Generales	-	-	-	-	-	-
<i>Desarrollo Social</i>	-	-	-	-	-	-
Protección Ambiental	-	-	-	-	-	-
Vivienda y Servicios a la Comunidad	-	-	-	-	-	-
Salud	-	-	-	-	-	-
Recreación, Cultura y Otras Manifestaciones Sociales	-	-	-	-	-	-
Educación	-	-	-	-	-	-
Protección Social	-	-	-	-	-	-
Otros Asuntos Sociales	-	-	-	-	-	-
<i>Desarrollo Económico</i>	-	-	-	-	-	-
Asuntos Económicos, Comerciales y Laborales en Gral.	-	-	-	-	-	-
Agropecuaria, Silvicultura, Pesca y Caza	-	-	-	-	-	-
Combustibles y Energía	-	-	-	-	-	-
Minería, Manufacturas y Construcción	-	-	-	-	-	-
Transporte	-	-	-	-	-	-
Comunicaciones	-	-	-	-	-	-
Turismo	-	-	-	-	-	-
Ciencia, Tecnología e Innovación	-	-	-	-	-	-
Otras Industrias y Otros Asuntos Económicos	-	-	-	-	-	-
<i>Otras no Clasificadas en Funciones Anteriores</i>	-	-	-	-	-	-
Transacciones de la Deuda Pública / Costo Financiero de la Deuda	-	-	-	-	-	-
Transferencias, Participaciones y Aportaciones entre Diferentes Niveles y Ordenes de Gobierno	-	-	-	-	-	-
Saneamiento del Sistema Financiero	-	-	-	-	-	-
Adeudos de Ejercicios Fiscales Anteriores	-	-	-	-	-	-
<b>Gasto Etiquetado</b>	-	-	-	-	-	-
<i>Gobierno</i>	-	-	-	-	-	-
Legislación	-	-	-	-	-	-
Justicia	-	-	-	-	-	-
Coordinación de la Política de Gobierno	-	-	-	-	-	-
Relaciones Exteriores	-	-	-	-	-	-
Asuntos Financieros y Hacendarios	-	-	-	-	-	-
Seguridad Nacional	-	-	-	-	-	-
Asuntos de Orden Público y de Seguridad Interior	-	-	-	-	-	-
Otros Servicios Generales	-	-	-	-	-	-
<i>Desarrollo Social</i>	-	-	-	-	-	-
Protección Ambiental	-	-	-	-	-	-
Vivienda y Servicios a la Comunidad	-	-	-	-	-	-
Salud	-	-	-	-	-	-
Recreación, Cultura y Otras Manifestaciones Sociales	-	-	-	-	-	-
Educación	-	-	-	-	-	-
Protección Social	-	-	-	-	-	-
Otros Asuntos Sociales	-	-	-	-	-	-
<i>Desarrollo Económico</i>	-	-	-	-	-	-
Asuntos Económicos, Comerciales y Laborales en Gral.	-	-	-	-	-	-
Agropecuaria, Silvicultura, Pesca y Caza	-	-	-	-	-	-
Combustibles y Energía	-	-	-	-	-	-
Minería, Manufacturas y Construcción	-	-	-	-	-	-
Transporte	-	-	-	-	-	-
Comunicaciones	-	-	-	-	-	-
Turismo	-	-	-	-	-	-
Ciencia, Tecnología e Innovación	-	-	-	-	-	-
Otras Industrias y Otros Asuntos Económicos	-	-	-	-	-	-
<i>Otras no Clasificadas en Funciones Anteriores</i>	-	-	-	-	-	-
Transacciones de la Deuda Pública / Costo Financiero de la Deuda	-	-	-	-	-	-
Transferencias, Participaciones y Aportaciones entre Diferentes Niveles y Ordenes de Gobierno	-	-	-	-	-	-
Saneamiento del Sistema Financiero	-	-	-	-	-	-
Adeudos de Ejercicios Fiscales Anteriores	-	-	-	-	-	-
<b>Total del Egresos</b>	<b>19,570,000</b>	<b>98,331</b>	<b>19,668,331</b>	<b>18,739,201</b>	<b>18,739,201</b>	<b>929,130</b>

*[Handwritten signature]*

*[Handwritten signature]*



Instituto de la  
Defensoría Pública

**INSTITUTO DE LA DEFENSORIA PUBLICA DEL ESTADO DE MORELOS**  
Estado Analítico del Ejercicio del Presupuesto de Egresos Detallado - LDF  
Clasificación de Servicios Personales por Categoría  
Del 1 de enero al 31 de diciembre de 2019  
(Pesos)



Concepto	Egresos					Subejercicio
	Aprobado	Ampliaciones/ (Reducciones)	Modificado	Devengado	Pagado	
<b>Gasto No Etiquetado</b>	<b>18,061,882</b>	-	<b>18,061,882</b>	<b>18,061,882</b>	<b>18,061,882</b>	-
Personal Administrativo y de Servicio Público	18,061,882	-	18,061,882	18,061,882	18,061,882	-
Magisterio	-	-	-	-	-	-
Servicios de Salud	-	-	-	-	-	-
Personal Administrativo	-	-	-	-	-	-
Personal Médico, Paramédico y afín	-	-	-	-	-	-
Seguridad Pública	-	-	-	-	-	-
Gastos Asociados a la Implementación de Nuevas Leyes Fed. o Reformas a las Mismas	-	-	-	-	-	-
Nombre del Programa o Ley 1	-	-	-	-	-	-
Nombre del Programa o Ley 2	-	-	-	-	-	-
Sentencias Laborales Definitivas	-	-	-	-	-	-
<b>Gasto Etiquetado</b>	-	-	-	-	-	-
Personal Administrativo y de Servicio Público	-	-	-	-	-	-
Magisterio	-	-	-	-	-	-
Servicios de Salud	-	-	-	-	-	-
Personal Administrativo	-	-	-	-	-	-
Personal Médico, Paramédico y afín	-	-	-	-	-	-
Seguridad Pública	-	-	-	-	-	-
Gastos Asociados a la Implementación de Nuevas Leyes Fed. o Reformas a las Mismas	-	-	-	-	-	-
Nombre del Programa o Ley 1	-	-	-	-	-	-
Nombre del Programa o Ley 2	-	-	-	-	-	-
Sentencias Laborales Definitivas	-	-	-	-	-	-
<b>Total del Gasto en Servicios Personales</b>	<b>18,061,882</b>	-	<b>18,061,882</b>	<b>18,061,882</b>	<b>18,061,882</b>	-

*[Handwritten signature]*

*[Handwritten signature]*



Instituto de la  
Defensoría Pública

INSTITUTO DE LA DEFENSORIA PUBLICA DEL ESTADO DE MORELOS  
Estado Analítico del Ejercicio del Presupuesto de Egresos  
Clasificación Económica (por Tipo de Gasto)  
Del 1 de enero al 31 de diciembre de 2019  
(Pesos)



Concepto	Egresos					
	Aprobado 1	Ampliaciones/ (Reducciones) 2	Modificado 3 = (1 + 2)	Devengado 4	Pagado 5	Subejercicio 6 = (3 - 4)
Gasto Corriente	19,570,000	98,331	19,668,331	18,739,201	18,739,201	929,130
Gasto de Capital	-	-	-	-	-	-
Amortización de la Deuda y Disminución de Pasivos	-	-	-	-	-	-
Pensiones y Jubilaciones	-	-	-	-	-	-
Participaciones	-	-	-	-	-	-
<b>Total del Gasto</b>	<b>19,570,000</b>	<b>98,331</b>	<b>19,668,331</b>	<b>18,739,201</b>	<b>18,739,201</b>	<b>929,130</b>

*[Handwritten signature]*  
LARA  
D.E.M.S.

*[Handwritten signature]*



Instituto de la Defensoría Pública

INSTITUTO DE LA DEFENSORÍA PÚBLICA DEL ESTADO DE MORELOS  
Endeudamiento Neto  
Del 1 de enero al 31 de diciembre de 2019  
(Pesos)



Identificación de Crédito o Instrumento	Contratación / Colocación A Créditos Bancarios	Amortización B	Endeudamiento Neto C = A - B
<b>NO APLICA</b>			
Total Créditos Bancarios	-	-	-
<b>Otros Instrumentos de Deuda</b>			
Total Otros Instrumentos de Deuda	-	-	-
TOTAL	-	-	-

*[Handwritten signature]*  
Luis  
Dominguez

*[Handwritten signature]*  
D



Instituto de la  
**Defensoría Pública**

**INSTITUTO DE LA DEFENSORÍA PÚBLICA DEL ESTADO DE MORELOS**  
Intereses de la Deuda  
Del 1 de enero al 31 de diciembre de 2019  
(Pesos)



Identificación de Crédito o Instrumento	Créditos Bancarios	Devengado	Pagado
<b>NO APLICA</b>			
<b>Total de Intereses de Créditos Bancarios</b>	-	-	-
<b>Otros Instrumentos de Deuda</b>			
<b>Total de Intereses de Otros Instrumentos de Deuda</b>	-	-	-
<b>TOTAL</b>	-	-	-

*[Handwritten signature]*  
10/01/2020

*[Handwritten signature]*



*[Handwritten signature]*

*[Handwritten signature]*

# Información Programática

CUENTA PÚBLICA  
INSTITUTO DE LA DEFENSORÍA PÚBLICA  
DEL ESTADO DE MORELOS  
ENERO - DICIEMBRE

**2019**

Concepto	Egresos					
	Aprobado 1	Ampliaciones/ (Reducciones) 2	Modificado 3 = (1 + 2.)	Devengado 4	Pagado 5	Subejercicio 6 = (3 - 4)
<b>Programas</b>						
<b>Subsidios: Sector Social y Privado o Ent. Federativas y Municipios</b>						
Sujetos a Reglas de Operación	-	-	-	-	-	-
Otros Subsidios	-	-	-	-	-	-
<b>Desempeño de las Funciones</b>	19,570,000	98,331	19,668,331	18,739,201	18,739,201	929,130
Prestación de Servicios Públicos	19,570,000	98,331	19,668,331	18,739,201	18,739,201	929,130
Provisión de Bienes Públicos	-	-	-	-	-	-
Planeación, Seguimiento y Evaluación de Políticas Públicas	-	-	-	-	-	-
Promoción y Fomento	-	-	-	-	-	-
Regulación y Supervisión	-	-	-	-	-	-
Funciones de las Fuerzas Armadas (Únicamente Gobierno Federal)	-	-	-	-	-	-
Específicos	-	-	-	-	-	-
Proyectos de Inversión	-	-	-	-	-	-
<b>Administrativos y de Apoyo</b>	-	-	-	-	-	-
Apoyo al Proceso Presupuestario y para Mejorar la Eficiencia Institucional	-	-	-	-	-	-
Apoyo a la Función Pública y al Mejoramiento de la Gestión	-	-	-	-	-	-
Operaciones Ajenas	-	-	-	-	-	-
<b>Compromisos</b>	-	-	-	-	-	-
Obligaciones de Cumplimiento de Resolución Jurisdiccional	-	-	-	-	-	-
Desastres Naturales	-	-	-	-	-	-
<b>Obligaciones</b>	-	-	-	-	-	-
Pensiones y Jubilaciones	-	-	-	-	-	-
Aportaciones a la Seguridad Social	-	-	-	-	-	-
Aportaciones a Fondos de Estabilización	-	-	-	-	-	-
Aportaciones a Fondos de Inversión y Reestructura de Pensiones	-	-	-	-	-	-
<b>Programas de Gasto Federalizado (Gobierno Federal)</b>	-	-	-	-	-	-
Gasto Federalizado	-	-	-	-	-	-
<b>Participaciones a Entidades Federativas y Municipios</b>	-	-	-	-	-	-
Costo financiero, deuda o apoyos a deudores y ahorradores de la banca	-	-	-	-	-	-
Adeudos de ejercicios fiscales anteriores	-	-	-	-	-	-
<b>Total del Gasto</b>	<b>19,570,000</b>	<b>98,331</b>	<b>19,668,331</b>	<b>18,739,201</b>	<b>18,739,201</b>	<b>929,130</b>

*[Handwritten signature]*

*[Handwritten signature]*



Concepto	Estimado	Devengado	Pagado <sup>3</sup>
<b>I. Ingresos Presupuestarios (I=1+2)</b>	<b>19,570,000</b>	<b>19,570,000</b>	<b>19,570,000</b>
1. Ingresos del Gobierno de la Entidad Federativa 1	19,570,000	19,570,000	19,570,000
2. Ingresos del Sector Paraestatal 1	-	-	-
<b>II. Egresos Presupuestarios (II=3+4)</b>	<b>19,570,000</b>	<b>18,739,201</b>	<b>18,739,201</b>
3. Egresos del Gobierno de la Entidad Federativa 2	-	-	-
4. Egresos del Sector Paraestatal 2	19,570,000	18,739,201	18,739,201
<b>III. Balance Presupuestario (Superávit o Déficit) (III = I - II)</b>	<b>-</b>	<b>830,799</b>	<b>830,799</b>



Concepto	Estimado	Devengado	Pagado <sup>3</sup>
<b>III. Balance presupuestario (Superávit o Déficit)</b>	<b>-</b>	<b>830,799</b>	<b>830,799</b>
<b>IV. Intereses, Comisiones y Gastos de la Deuda</b>	<b>-</b>	<b>-</b>	<b>-</b>
<b>V. Balance Primario ( Superávit o Déficit) (V= III - IV)</b>	<b>-</b>	<b>830,799</b>	<b>830,799</b>

Concepto	Estimado	Devengado	Pagado <sup>3</sup>
<b>A. Financiamiento</b>	<b>-</b>	<b>-</b>	<b>-</b>
<b>B. Amortización de la deuda</b>	<b>-</b>	<b>-</b>	<b>-</b>
<b>C. Endeudamiento ó desendeudamiento (C = A - B)</b>	<b>-</b>	<b>-</b>	<b>-</b>

1 Los Ingresos que se presentan son los ingresos presupuestarios totales sin incluir los ingresos por financiamientos. Los Ingresos del Gobierno de la Entidad Federativa corresponden a los del Poder Ejecutivo, Legislativo Judicial y Autónomos.



2 Los egresos que se presentan son los egresos presupuestarios totales sin incluir los egresos por amortización. Los egresos del Gobierno de la Entidad Federativa corresponden a los del Poder Ejecutivo, Legislativo, Judicial y Órganos Autónomos.

3 Para Ingresos se reportan los ingresos recaudados; para egresos se reportan los egresos pagados.



Programas y Proyectos de Inversión

NO APLICA

Indicadores de Resultados

NO APLICA





*[Handwritten signature]*

*[Handwritten signature]*

# Anexos

CUENTA PÚBLICA  
INSTITUTO DE LA DEFENSORÍA PÚBLICA  
DEL ESTADO DE MORELOS  
ENERO - DICIEMBRE

2019

INSTITUTO DE LA DEFENSORÍA PÚBLICA DEL ESTADO DE MORELOS  
 Relación de Bienes Muebles que Componen su Patrimonio  
 Al 31 de diciembre de 2019



Código	Descripción del Bien Mueble	Valor en libros
5111000001-1	ARCHIVERO DE MADERA	\$3,576.50
5111000001-2	ARCHIVERO DE MADERA	\$3,576.50
5111000001-3	ARCHIVERO DE MADERA	\$3,576.50
5111000001-4	ARCHIVERO DE MADERA	\$3,576.50
5111000001-5	ARCHIVERO DE MADERA	\$3,576.50
5111000001-6	ARCHIVERO DE MADERA	\$3,576.50
5111000001-7	ARCHIVERO DE MADERA	\$3,576.50
5111000001-8	ARCHIVERO DE MADERA	\$3,576.50
5111000001-9	ARCHIVERO DE MADERA	\$3,576.50
5111000001-10	ARCHIVERO DE MADERA	\$3,576.50
5111000001-11	ARCHIVERO DE MADERA	\$3,576.50
5111000001-12	ARCHIVERO DE MADERA	\$3,576.50
5111000001-13	ARCHIVERO DE MADERA	\$3,576.50
5111000001-14	ARCHIVERO DE MADERA	\$3,576.50
5111000001-15	ARCHIVERO DE MADERA	\$3,576.50
5111000001-16	ARCHIVERO DE MADERA	\$3,576.50
5111000001-17	ARCHIVERO DE MADERA	\$3,576.50
5111000001-18	ARCHIVERO DE MADERA	\$3,576.50
5111000001-19	ARCHIVERO DE MADERA	\$3,576.50
5111000001-20	ARCHIVERO DE MADERA	\$3,576.50
5111000001-21	ARCHIVERO DE MADERA	\$3,576.50
5111000001-22	ARCHIVERO DE MADERA	\$3,576.50
5111000001-23	ARCHIVERO DE MADERA	\$3,576.50
5111000001-24	ARCHIVERO DE MADERA	\$3,576.50
5111000001-25	ARCHIVERO DE MADERA	\$3,576.50
5111000001-26	ARCHIVERO DE MADERA	\$3,576.50
5111000001-27	ARCHIVERO DE MADERA	\$3,576.50
5111000001-28	ARCHIVERO DE MADERA	\$3,576.50
5111000001-29	ARCHIVERO DE MADERA	\$3,576.50
5111000001-30	ARCHIVERO DE MADERA	\$3,576.50
5111000001-31	ARCHIVERO DE MADERA	\$3,576.50
5111000001-32	ARCHIVERO DE MADERA	\$3,576.50
5111000001-33	ARCHIVERO DE MADERA	\$3,576.50
5111000001-34	ARCHIVERO DE MADERA	\$3,576.50
5111000001-35	ARCHIVERO DE MADERA	\$3,576.50

*[Handwritten signature]*

*[Handwritten signature]*

INSTITUTO DE LA DEFENSORÍA PÚBLICA DEL ESTADO DE MORELOS  
Relación de Bienes Muebles que Componen su Patrimonio  
Al 31 de diciembre de 2019




Código	Descripción del Bien Mueble	Valor en libros
5111000001-36	ARCHIVERO DE MADERA	\$3,576.50
5111000001-37	ARCHIVERO DE MADERA	\$3,576.50
5111000001-38	ARCHIVERO DE MADERA	\$3,576.50
5111000001-39	ARCHIVERO DE MADERA	\$3,576.50
5111000001-40	ARCHIVERO DE MADERA	\$3,576.50
5111000001-41	ARCHIVERO DE MADERA	\$3,576.50
5111000001-42	ARCHIVERO DE MADERA	\$3,576.50
5111000001-43	ARCHIVERO DE MADERA	\$3,576.50
5111000001-44	ARCHIVERO DE MADERA	\$3,576.50
5111000001-45	ARCHIVERO DE MADERA	\$3,576.50
5111000001-46	ARCHIVERO DE MADERA	\$3,576.50
5111000001-47	ARCHIVERO DE MADERA	\$3,576.50
5111000001-48	ARCHIVERO DE MADERA	\$3,576.50
5111000001-49	ARCHIVERO DE MADERA	\$3,576.50
5111000001-50	ARCHIVERO DE MADERA	\$3,576.50
5111000001-51	ARCHIVERO DE MADERA	\$3,576.50
5111000001-52	ARCHIVERO DE MADERA	\$3,576.50
5111000001-53	ARCHIVERO DE MADERA	\$3,576.50
5111000001-54	ARCHIVERO DE MADERA	\$3,576.50
5111000001-55	ARCHIVERO DE MADERA	\$3,576.50
5111000001-56	ARCHIVERO DE MADERA	\$3,576.50
5111000001-57	ARCHIVERO DE MADERA	\$3,576.50
5111000001-58	ARCHIVERO DE MADERA	\$3,576.50
5111000001-59	ARCHIVERO DE MADERA	\$3,576.50
5111000001-60	ARCHIVERO DE MADERA	\$3,576.50
5111000001-61	ARCHIVERO DE MADERA	\$3,576.50
5111000001-62	ARCHIVERO DE MADERA	\$3,576.50
5111000001-63	ARCHIVERO DE MADERA	\$3,576.50
5111000001-64	ARCHIVERO DE MADERA	\$3,576.50
5111000001-65	ARCHIVERO DE MADERA	\$3,576.50
5111000001-66	ARCHIVERO DE MADERA	\$3,576.50
5111000001-67	ARCHIVERO DE MADERA	\$3,576.50
5111000001-68	ARCHIVERO DE MADERA	\$3,576.50
5111000001-69	ARCHIVERO DE MADERA	\$3,576.50
5111000001-70	ARCHIVERO DE MADERA	\$3,576.50
5111000001-71	ARCHIVERO DE MADERA	\$3,576.50
5111000001-72	ARCHIVERO DE MADERA	\$3,576.50
5111000001-73	ARCHIVERO DE MADERA	\$3,576.50
5111000001-74	ARCHIVERO DE MADERA	\$3,576.50
5111000001-75	ARCHIVERO DE MADERA	\$3,576.50
5111000001-76	ARCHIVERO DE MADERA	\$3,576.50
5111000001-77	ARCHIVERO DE MADERA	\$3,576.50
5111000001-78	ARCHIVERO DE MADERA	\$3,576.50
5111000001-79	ARCHIVERO DE MADERA	\$3,576.50
5111000001-80	ARCHIVERO DE MADERA	\$3,576.50
5111000001-81	ARCHIVERO DE MADERA	\$3,576.50
5111000001-82	ARCHIVERO DE MADERA	\$3,576.50
5111000001-83	ARCHIVERO DE MADERA	\$3,576.50
5111000001-84	ARCHIVERO DE MADERA	\$3,576.50
5111000001-85	ARCHIVERO DE MADERA	\$3,576.50
5111000001-86	ARCHIVERO DE MADERA	\$3,576.50
5111000001-87	ARCHIVERO DE MADERA	\$3,576.50
5111000001-88	ARCHIVERO DE MADERA	\$3,576.50
5111000001-89	ARCHIVERO DE MADERA	\$3,576.50
5111000001-90	ARCHIVERO DE MADERA	\$3,576.50
5111000001-91	ARCHIVERO DE MADERA	\$3,576.50
5111000002-1	ARCHIVERO DE METAL	\$7,367.90
5111000002-2	ARCHIVERO DE METAL	\$7,367.90
5111000002-3	ARCHIVERO DE METAL	\$7,367.90

*[Handwritten signature]*

**INSTITUTO DE LA DEFENSORÍA PÚBLICA DEL ESTADO DE MORELOS**  
 Relación de Bienes Muebles que Componen su Patrimonio  
 Al 31 de diciembre de 2019

Código	Descripción del Bien Mueble	Valor en fibros
5111000002-4	ARCHIVERO DE METAL	\$7,367.90
5111000002-5	ARCHIVERO DE METAL	\$7,367.90
5111000002-6	ARCHIVERO DE METAL	\$7,367.90
5111000002-7	ARCHIVERO DE METAL	\$7,367.90
5111000002-8	ARCHIVERO DE METAL	\$7,367.90
5111000002-9	ARCHIVERO DE METAL	\$7,367.90
5111000002-10	ARCHIVERO DE METAL	\$7,367.90
5111000002-11	ARCHIVERO DE METAL	\$7,367.90
5111000002-12	ARCHIVERO DE METAL	\$7,367.90
5111000002-13	ARCHIVERO DE METAL	\$7,367.90
5111000002-14	ARCHIVERO DE METAL	\$7,367.90
5111000002-15	ARCHIVERO DE METAL	\$7,367.90
5111000002-16	ARCHIVERO DE METAL	\$7,367.90
5111000002-17	ARCHIVERO DE METAL	\$7,367.90
5111000002-18	ARCHIVERO DE METAL	\$7,367.90
5111000002-19	ARCHIVERO DE METAL	\$7,367.90
5111000002-20	ARCHIVERO DE METAL	\$7,367.90
5111000002-21	ARCHIVERO DE METAL	\$7,367.90
5111000002-22	ARCHIVERO DE METAL	\$7,367.90
5111000002-23	ARCHIVERO DE METAL	\$7,367.90
5111000002-24	ARCHIVERO DE METAL	\$7,367.90
5111000002-25	ARCHIVERO DE METAL	\$7,367.90
5111000002-26	ARCHIVERO DE METAL	\$7,367.90
5111000002-27	ARCHIVERO DE METAL	\$7,367.90
5111000002-28	ARCHIVERO DE METAL	\$7,367.90
5111000002-29	ARCHIVERO DE METAL	\$7,367.90
5111000002-30	ARCHIVERO DE METAL	\$7,367.90
5111000002-31	ARCHIVERO DE METAL	\$7,367.90
5111000002-32	ARCHIVERO DE METAL	\$7,367.90
5111000002-33	ARCHIVERO DE METAL	\$7,367.90
5111000002-34	ARCHIVERO DE METAL	\$7,367.90
5111000002-35	ARCHIVERO DE METAL	\$7,367.90
5111000002-36	ARCHIVERO DE METAL	\$7,367.90
5111000002-37	ARCHIVERO DE METAL	\$7,367.90
5111000002-38	ARCHIVERO DE METAL	\$7,367.90
5111000002-39	ARCHIVERO DE METAL	\$7,367.90
5111000002-40	ARCHIVERO DE METAL	\$7,367.90
5111000002-41	ARCHIVERO DE METAL	\$7,367.90
5111000002-42	ARCHIVERO DE METAL	\$7,367.90
5111000002-43	ARCHIVERO DE METAL	\$7,367.90
5111000002-44	ARCHIVERO DE METAL	\$7,367.90
5111000002-45	ARCHIVERO DE METAL	\$7,367.90
5111000002-46	ARCHIVERO DE METAL	\$7,367.90
5111000002-47	ARCHIVERO DE METAL	\$7,367.90
5111000002-48	ARCHIVERO DE METAL	\$7,367.90
5111000002-49	ARCHIVERO DE METAL	\$7,367.90
5111000002-50	ARCHIVERO DE METAL	\$7,367.90
5111000002-51	ARCHIVERO DE METAL	\$7,367.90
5111000012-1	BUTACA PARA AUDITORIO	\$4,844.16
5111000012-2	BUTACA PARA AUDITORIO	\$4,844.16
5111000012-3	BUTACA PARA AUDITORIO	\$4,844.16
5111000012-4	BUTACA PARA AUDITORIO	\$4,844.16
5111000012-5	BUTACA PARA AUDITORIO	\$4,844.16
5111000012-6	BUTACA PARA AUDITORIO	\$4,844.16
5111000012-7	BUTACA PARA AUDITORIO	\$4,844.16
5111000012-8	BUTACA PARA AUDITORIO	\$4,844.16
5111000012-9	BUTACA PARA AUDITORIO	\$4,844.16
5111000012-10	BUTACA PARA AUDITORIO	\$4,844.16
5111000012-11	BUTACA PARA AUDITORIO	\$4,844.16
5111000012-12	BUTACA PARA AUDITORIO	\$4,844.16





INSTITUTO DE LA DEFENSORÍA PÚBLICA DEL ESTADO DE MORELOS  
 Relación de Bienes Muebles que Componen su Patrimonio  
 Al 31 de diciembre de 2019



Código	Descripción del Bien Mueble	Valor en libros
5111000012-13	BUTACA PARA AUDITORIO	\$4,844.16
5111000012-14	BUTACA PARA AUDITORIO	\$4,844.16
5111000012-15	BUTACA PARA AUDITORIO	\$4,844.16
5111000012-16	BUTACA PARA AUDITORIO	\$4,844.16
5111000012-17	BUTACA PARA AUDITORIO	\$4,844.16
5111000012-18	BUTACA PARA AUDITORIO	\$4,844.16
5111000012-19	BUTACA PARA AUDITORIO	\$4,844.16
5111000012-20	BUTACA PARA AUDITORIO	\$4,844.16
5111000012-21	BUTACA PARA AUDITORIO	\$4,844.16
5111000012-22	BUTACA PARA AUDITORIO	\$4,844.16
5111000012-23	BUTACA PARA AUDITORIO	\$4,844.16
5111000012-24	BUTACA PARA AUDITORIO	\$4,844.16
5111000012-25	BUTACA PARA AUDITORIO	\$4,844.16
5111000012-26	BUTACA PARA AUDITORIO	\$4,844.16
5111000012-27	BUTACA PARA AUDITORIO	\$4,844.16
5111000012-28	BUTACA PARA AUDITORIO	\$4,844.16
5111000012-29	BUTACA PARA AUDITORIO	\$4,844.16
5111000012-30	BUTACA PARA AUDITORIO	\$4,844.16
5111000012-31	BUTACA PARA AUDITORIO	\$4,844.16
5111000012-32	BUTACA PARA AUDITORIO	\$4,844.16
5111000012-33	BUTACA PARA AUDITORIO	\$4,844.16
5111000012-34	BUTACA PARA AUDITORIO	\$4,844.16
5111000012-35	BUTACA PARA AUDITORIO	\$4,844.16
5111000012-36	BUTACA PARA AUDITORIO	\$4,844.16
5111000012-37	BUTACA PARA AUDITORIO	\$4,844.16
5111000012-38	BUTACA PARA AUDITORIO	\$4,844.16
5111000012-39	BUTACA PARA AUDITORIO	\$4,844.16
5111000012-40	BUTACA PARA AUDITORIO	\$4,844.16
5111000012-41	BUTACA PARA AUDITORIO	\$4,844.16
5111000012-42	BUTACA PARA AUDITORIO	\$4,844.16
5111000012-43	BUTACA PARA AUDITORIO	\$4,844.16
5111000012-44	BUTACA PARA AUDITORIO	\$4,844.16
5111000012-45	BUTACA PARA AUDITORIO	\$4,844.16
5111000012-46	BUTACA PARA AUDITORIO	\$4,844.16
5111000012-47	BUTACA PARA AUDITORIO	\$4,844.16
5111000012-48	BUTACA PARA AUDITORIO	\$4,844.16
5111000012-49	BUTACA PARA AUDITORIO	\$4,844.16
5111000012-50	BUTACA PARA AUDITORIO	\$4,844.16
5111000012-51	BUTACA PARA AUDITORIO	\$4,844.16
5111000012-52	BUTACA PARA AUDITORIO	\$4,844.16
5111000012-53	BUTACA PARA AUDITORIO	\$4,844.16
5111000012-54	BUTACA PARA AUDITORIO	\$4,844.16
5111000012-55	BUTACA PARA AUDITORIO	\$4,844.16
5111000012-56	BUTACA PARA AUDITORIO	\$4,844.16
5111000012-57	BUTACA PARA AUDITORIO	\$4,844.16
5111000012-58	BUTACA PARA AUDITORIO	\$4,844.16
5111000012-59	BUTACA PARA AUDITORIO	\$4,844.16
5111000012-60	BUTACA PARA AUDITORIO	\$4,844.16
5111000012-61	BUTACA PARA AUDITORIO	\$4,844.16
5111000012-62	BUTACA PARA AUDITORIO	\$4,844.16
5111000012-63	BUTACA PARA AUDITORIO	\$4,844.16
5111000012-64	BUTACA PARA AUDITORIO	\$4,844.16
5111000012-65	BUTACA PARA AUDITORIO	\$4,844.16
5111000012-66	BUTACA PARA AUDITORIO	\$4,844.16
5111000012-67	BUTACA PARA AUDITORIO	\$4,844.16
5111000012-68	BUTACA PARA AUDITORIO	\$4,844.16
5111000012-69	BUTACA PARA AUDITORIO	\$4,844.16
5111000012-70	BUTACA PARA AUDITORIO	\$4,844.16
5111000012-71	BUTACA PARA AUDITORIO	\$4,844.16


*[Handwritten signature]*

*[Handwritten signature]*



Código	Descripción del Bien Mueble	Valor en libros
5111000012-72	BUTACA PARA AUDITORIO	\$4,844.16
5111000012-73	BUTACA PARA AUDITORIO	\$4,844.16
5111000012-74	BUTACA PARA AUDITORIO	\$4,844.16
5111000012-75	BUTACA PARA AUDITORIO	\$4,844.16
5111000012-76	BUTACA PARA AUDITORIO	\$4,844.16
5111000012-77	BUTACA PARA AUDITORIO	\$4,844.16
5111000012-78	BUTACA PARA AUDITORIO	\$4,844.16
5111000012-79	BUTACA PARA AUDITORIO	\$4,844.16
5111000012-80	BUTACA PARA AUDITORIO	\$4,844.16
5111000012-81	BUTACA PARA AUDITORIO	\$4,844.16
5111000012-82	BUTACA PARA AUDITORIO	\$4,844.16
5111000012-83	BUTACA PARA AUDITORIO	\$4,844.16
5111000012-84	BUTACA PARA AUDITORIO	\$4,844.16
5111000012-85	BUTACA PARA AUDITORIO	\$4,844.16
5111000012-86	BUTACA PARA AUDITORIO	\$4,844.16
5111000012-87	BUTACA PARA AUDITORIO	\$4,844.16
5111000012-88	BUTACA PARA AUDITORIO	\$4,844.16
5111000012-89	BUTACA PARA AUDITORIO	\$4,844.16
5111000012-90	BUTACA PARA AUDITORIO	\$4,844.16
5111000012-91	BUTACA PARA AUDITORIO	\$4,844.16
5111000012-92	BUTACA PARA AUDITORIO	\$4,844.16
5111000012-93	BUTACA PARA AUDITORIO	\$4,844.16
5111000012-94	BUTACA PARA AUDITORIO	\$4,844.16
5111000012-95	BUTACA PARA AUDITORIO	\$4,844.16
5111000012-96	BUTACA PARA AUDITORIO	\$4,844.16
5111000012-97	BUTACA PARA AUDITORIO	\$4,844.16
5111000012-98	BUTACA PARA AUDITORIO	\$4,844.16
5111000012-99	BUTACA PARA AUDITORIO	\$4,844.16
5111000012-100	BUTACA PARA AUDITORIO	\$4,844.16
5111000011-1	BUTACA TIPO ESCUELA	\$4,844.16
5111000011-2	BUTACA TIPO ESCUELA	\$4,844.16
5111000011-3	BUTACA TIPO ESCUELA	\$4,844.16
5111000011-4	BUTACA TIPO ESCUELA	\$4,844.16
5111000011-5	BUTACA TIPO ESCUELA	\$4,844.16
5111000011-6	BUTACA TIPO ESCUELA	\$4,844.16
5111000011-7	BUTACA TIPO ESCUELA	\$4,844.16
5111000011-8	BUTACA TIPO ESCUELA	\$4,844.16
5111000011-9	BUTACA TIPO ESCUELA	\$4,844.16
5111000011-10	BUTACA TIPO ESCUELA	\$4,844.16
5111000011-11	BUTACA TIPO ESCUELA	\$4,844.16
5111000011-12	BUTACA TIPO ESCUELA	\$4,844.16
5111000011-13	BUTACA TIPO ESCUELA	\$4,844.16
5111000011-14	BUTACA TIPO ESCUELA	\$4,844.16
5111000011-15	BUTACA TIPO ESCUELA	\$4,844.16
5111000011-16	BUTACA TIPO ESCUELA	\$4,844.16
5111000011-17	BUTACA TIPO ESCUELA	\$4,844.16
5111000011-18	BUTACA TIPO ESCUELA	\$4,844.16
5111000011-19	BUTACA TIPO ESCUELA	\$4,844.16
5111000011-20	BUTACA TIPO ESCUELA	\$4,844.16
5111000011-21	BUTACA TIPO ESCUELA	\$4,844.16
5111000011-22	BUTACA TIPO ESCUELA	\$4,844.16
5111000011-23	BUTACA TIPO ESCUELA	\$4,844.16
5111000011-24	BUTACA TIPO ESCUELA	\$4,844.16
5111000028-1	ESCRITORIO EN L CRISTAL	\$1,346.76
5111000028-2	ESCRITORIO EN L CRISTAL	\$1,346.76
5111000028-3	ESCRITORIO EN L CRISTAL	\$1,346.76
5111000028-4	ESCRITORIO EN L CRISTAL	\$1,346.76
5111000028-5	ESCRITORIO EN L CRISTAL	\$1,346.76
5111000028-6	ESCRITORIO EN L CRISTAL	\$1,346.76







Defensoría Pública

INSTITUTO DE LA DEFENSORÍA PÚBLICA DEL ESTADO DE MORELOS

Relación de Bienes Muebles que Componen su Patrimonio

Al 31 de diciembre de 2019



Código	Descripción del Bien Mueble	Valor en libros
5111000086-37	SILLA DE VISITA TONOS CLAROS	\$896.80
5111000086-38	SILLA DE VISITA TONOS CLAROS	\$896.80
5111000086-39	SILLA DE VISITA TONOS CLAROS	\$896.80
5111000086-40	SILLA DE VISITA TONOS CLAROS	\$896.80
5111000086-41	SILLA DE VISITA TONOS CLAROS	\$896.80
5111000086-42	SILLA DE VISITA TONOS CLAROS	\$896.80
5111000086-43	SILLA DE VISITA TONOS CLAROS	\$896.80
5111000086-44	SILLA DE VISITA TONOS CLAROS	\$896.80
5111000086-45	SILLA DE VISITA TONOS CLAROS	\$896.80
5111000086-46	SILLA DE VISITA TONOS CLAROS	\$896.80
5111000086-47	SILLA DE VISITA TONOS CLAROS	\$896.80
5111000086-48	SILLA DE VISITA TONOS CLAROS	\$896.80
5111000086-49	SILLA DE VISITA TONOS CLAROS	\$896.80
5111000086-50	SILLA DE VISITA TONOS CLAROS	\$896.80
5111000086-51	SILLA DE VISITA TONOS CLAROS	\$896.80
5111000086-52	SILLA DE VISITA TONOS CLAROS	\$896.80
5111000086-53	SILLA DE VISITA TONOS CLAROS	\$896.80
5111000086-54	SILLA DE VISITA TONOS CLAROS	\$896.80
5111000086-55	SILLA DE VISITA TONOS CLAROS	\$896.80
5111000086-56	SILLA DE VISITA TONOS CLAROS	\$896.80
5111000086-57	SILLA DE VISITA TONOS CLAROS	\$896.80
5111000086-58	SILLA DE VISITA TONOS CLAROS	\$896.80
5111000088-1	SILLÓN DIRECTIVO	\$6,314.52
5111000088-2	SILLÓN DIRECTIVO	\$6,314.52
5111000088-3	SILLÓN DIRECTIVO	\$6,314.52
5111000088-4	SILLÓN DIRECTIVO	\$6,314.52
5111000088-5	SILLÓN DIRECTIVO	\$6,314.52
5111000088-6	SILLÓN DIRECTIVO	\$6,314.52
5111000088-7	SILLÓN DIRECTIVO	\$6,314.52
5111000088-8	SILLÓN DIRECTIVO	\$6,314.52
5111000088-9	SILLÓN DIRECTIVO	\$6,314.52
5111000088-10	SILLÓN DIRECTIVO	\$6,314.52
5111000088-11	SILLÓN DIRECTIVO	\$6,314.52
5111000088-12	SILLÓN DIRECTIVO	\$6,314.52
5111000088-13	SILLÓN DIRECTIVO	\$6,314.52
5111000088-14	SILLÓN DIRECTIVO	\$6,314.52
5111000088-15	SILLÓN DIRECTIVO	\$6,314.52
5111000088-16	SILLÓN DIRECTIVO	\$6,314.52
5111000088-17	SILLÓN DIRECTIVO	\$6,314.52
5111000088-18	SILLÓN DIRECTIVO	\$6,314.52
5111000088-19	SILLÓN DIRECTIVO	\$6,314.52
5111000088-20	SILLÓN DIRECTIVO	\$6,314.52
5111000087-1	SILLÓN EJECUTIVO	\$2,239.55
5111000087-2	SILLÓN EJECUTIVO	\$2,239.55
5111000087-3	SILLÓN EJECUTIVO	\$2,239.55
5111000087-4	SILLÓN EJECUTIVO	\$2,239.55
5111000087-5	SILLÓN EJECUTIVO	\$2,239.55
5111000087-6	SILLÓN EJECUTIVO	\$2,239.55
5111000087-7	SILLÓN EJECUTIVO	\$2,239.55
5111000087-8	SILLÓN EJECUTIVO	\$2,239.55
5111000087-9	SILLÓN EJECUTIVO	\$2,239.55
5111000087-10	SILLÓN EJECUTIVO	\$2,239.55
5111000087-11	SILLÓN EJECUTIVO	\$2,239.55
5111000087-12	SILLÓN EJECUTIVO	\$2,239.55
5111000087-13	SILLÓN EJECUTIVO	\$2,239.55
5111000087-14	SILLÓN EJECUTIVO	\$2,239.55
5111000087-15	SILLÓN EJECUTIVO	\$2,239.55
5111000087-16	SILLÓN EJECUTIVO	\$2,239.55
5111000087-17	SILLÓN EJECUTIVO	\$2,239.55

*[Handwritten signature]*

*[Handwritten signature]*

INSTITUTO DE LA DEFENSORÍA PÚBLICA DEL ESTADO DE MORELOS  
 Relación de Bienes Muebles que Componen su Patrimonio  
 Al 31 de diciembre de 2019



Defensoría Pública



Código	Descripción del Bien Mueble	Valor en fibros
5111000087-18	SILLÓN EJECUTIVO	\$2,239.55
5111000087-19	SILLÓN EJECUTIVO	\$2,239.55
5111000087-20	SILLÓN EJECUTIVO	\$2,239.55
5111000087-21	SILLÓN EJECUTIVO	\$2,239.55
5111000087-22	SILLÓN EJECUTIVO	\$2,239.55
5111000087-23	SILLÓN EJECUTIVO	\$2,239.55
5111000087-24	SILLÓN EJECUTIVO	\$2,239.55
5111000087-25	SILLÓN EJECUTIVO	\$2,239.55
5111000087-26	SILLÓN EJECUTIVO	\$2,239.55
5111000087-27	SILLÓN EJECUTIVO	\$2,239.55
5111000087-28	SILLÓN EJECUTIVO	\$2,239.55
5111000087-29	SILLÓN EJECUTIVO	\$2,239.55
5111000087-30	SILLÓN EJECUTIVO	\$2,239.55
5111000087-31	SILLÓN EJECUTIVO	\$2,239.55
5111000087-32	SILLÓN EJECUTIVO	\$2,239.55
5111000087-33	SILLÓN EJECUTIVO	\$2,239.55
5111000087-34	SILLÓN EJECUTIVO	\$2,239.55
5111000087-35	SILLÓN EJECUTIVO	\$2,239.55
5111000087-36	SILLÓN EJECUTIVO	\$2,239.55
5111000087-37	SILLÓN EJECUTIVO	\$2,239.55
5111000087-38	SILLÓN EJECUTIVO	\$2,239.55
5111000087-39	SILLÓN EJECUTIVO	\$2,239.55
5111000087-40	SILLÓN EJECUTIVO	\$2,239.55
5111000087-41	SILLÓN EJECUTIVO	\$2,239.55
5111000087-42	SILLÓN EJECUTIVO	\$2,239.55
5111000087-43	SILLÓN EJECUTIVO	\$2,239.55
5111000087-44	SILLÓN EJECUTIVO	\$2,239.55
5111000087-45	SILLÓN EJECUTIVO	\$2,239.55
5111000087-46	SILLÓN EJECUTIVO	\$2,239.55
5111000087-47	SILLÓN EJECUTIVO	\$2,239.55
5111000087-48	SILLÓN EJECUTIVO	\$2,239.55
5111000087-49	SILLÓN EJECUTIVO	\$2,239.55
5111000087-51	SILLÓN EJECUTIVO	\$2,239.55
5111000087-52	SILLÓN EJECUTIVO	\$2,239.55
5111000087-53	SILLÓN EJECUTIVO	\$2,239.55
5111000087-54	SILLÓN EJECUTIVO	\$2,239.55
5111000087-55	SILLÓN EJECUTIVO	\$2,239.55
5111000087-56	SILLÓN EJECUTIVO	\$2,239.55
5111000087-57	SILLÓN EJECUTIVO	\$2,239.55
5111000087-58	SILLÓN EJECUTIVO	\$2,239.55
5111000087-59	SILLÓN EJECUTIVO	\$2,239.55
5111000087-60	SILLÓN EJECUTIVO	\$2,239.55
5111000087-61	SILLÓN EJECUTIVO	\$2,239.55
5111000087-62	SILLÓN EJECUTIVO	\$2,239.55
5111000087-63	SILLÓN EJECUTIVO	\$2,239.55
5111000087-64	SILLÓN EJECUTIVO	\$2,239.55
5111000087-65	SILLÓN EJECUTIVO	\$2,239.55
5111000087-66	SILLÓN EJECUTIVO	\$2,239.55
5111000087-68	SILLÓN EJECUTIVO	\$2,239.55
5111000087-69	SILLÓN EJECUTIVO	\$2,239.55
5111000087-70	SILLÓN EJECUTIVO	\$2,239.55
5111000088-1	SILLONES PARA SALA DE ESPERA	\$2,239.55
5111000088-2	SILLONES PARA SALA DE ESPERA	\$2,239.55
5111000088-3	SILLONES PARA SALA DE ESPERA	\$2,239.55
5111000088-4	SILLONES PARA SALA DE ESPERA	\$2,239.55
5111000088-5	SILLONES PARA SALA DE ESPERA	\$2,239.55
5111000088-6	SILLONES PARA SALA DE ESPERA	\$2,239.55
5111000088-7	SILLONES PARA SALA DE ESPERA	\$2,239.55
5121000010-1	CAFETERA PARA OFICINA	\$3,654.00

*[Handwritten signature]*

*[Handwritten signature]*

INSTITUTO DE LA DEFENSORÍA PÚBLICA DEL ESTADO DE MORELOS  
Relación de Bienes Muebles que Componen su Patrimonio  
Al 31 de diciembre de 2019



Código	Descripción del Bien Mueble	Valor en libros
5121000011-1	ENFRIADORES DE AGUA	\$3,149.75
5121000011-2	ENFRIADORES DE AGUA	\$3,149.75
5121000011-3	ENFRIADORES DE AGUA	\$3,150.00
5121000009-1	ESTUFA ELÉCTRICA	\$8,987.19
5121000001-1	FRIGOBAR	\$5,220.00
5121000013-1	ISLA ECOLÓGICA TRES DIVISIONES	\$4,048.63
5121000013-2	ISLA ECOLÓGICA TRES DIVISIONES	\$4,048.63
5121000013-3	ISLA ECOLÓGICA TRES DIVISIONES	\$4,048.63
5121000013-4	ISLA ECOLÓGICA TRES DIVISIONES	\$4,048.63
5111000049-1	MESA DE CENTRO	\$3,598.67
5111000049-2	MESA DE CENTRO	\$3,598.67
5111000049-3	MESA DE CENTRO	\$3,598.67
5121000012-1	MESA OCTAGONAL	\$3,871.04
5121000012-2	MESA OCTAGONAL	\$3,871.04
5121000012-3	MESA OCTAGONAL	\$3,821.04
5121000012-4	MESA OCTAGONAL	\$3,821.04
5121000012-5	MESA OCTAGONAL	\$3,821.04
5121000005-1	REFRIGERADOR	\$3,871.04
5121000003-1	SALA MODULAR	\$12,528.00
5121000003-2	SALA MODULAR	\$14,395.72
5121000007-1	SOFA 5 0 6 CUERPOS	\$14,395.72
5121000007-2	SOFA 5 0 6 CUERPOS	\$21,579.48
5121000007-3	SOFA 5 0 6 CUERPOS	\$13,497.88
5121000007-4	SOFA 5 0 6 CUERPOS	\$13,497.88
5121000006-1	SOFA TRES CUERPOS	\$13,497.88
5191000183-1	VENTILADOR	\$8,487.72
5191000183-2	VENTILADOR	\$1,322.09
5191000183-3	VENTILADOR	\$1,322.09
5151000029-2	EQUIPO MULTIFUNCIONES (SCANNER, COPIADORA, IMPRESORA)	\$1,322.09
5151000058-2	LECTORA BIOMÉTRICA DE HUELLA DIGITAL	\$247,288.26
5211000052-9	MONITOR	\$337,284.97
5151000124-1	MULTIFUNCIONAL	\$0.00
5151000124-2	MULTIFUNCIONAL	\$666.33
5151000124-3	MULTIFUNCIONAL	\$666.33
5151000124-4	MULTIFUNCIONAL	\$666.33
5151000124-5	MULTIFUNCIONAL	\$666.33
5151000079-4	PROCESADOR DE COMPUTADORA	\$533.07
5151000081-3	RACK DE 19 DE MEDIA ALTURA	\$0.00
5151000085-1	SCANNER	\$63,445.04
5151000089-4	SERVERIDOR	\$0.00
5151000097-2	SWITCH RUTEADOR DE 24 PUERTOS	\$219,026.73
5191000082-1	HORNO MICROONDAS	\$9,129.90
5191000082-2	HORNO MICROONDAS	\$2,662.20
5191000130-1	MESA JARDIN	\$2,662.20
5191000183-4	VENTILADOR	\$1,563.60
5191000183-5	VENTILADOR	\$674.10
5191000183-6	VENTILADOR	\$674.10
5211000058-1	PANTALLA LCD 43 PULGADAS	\$674.10
5211000058-1	PANTALLA LCD 50 PULGADAS	\$1,286.44
5291000085-1	PIZARRON BLANCO 90 X 150	\$7,737.20
5291000086-1	PIZARRON BLANCO 90 X 300	\$1,593.38
		\$4,468.25

*[Handwritten signature]*

*[Handwritten signature]*





Instituto de la  
Defensoría Pública

**INSTITUTO DE LA DEFENSORÍA PÚBLICA DEL ESTADO DE MORELOS**  
Relación de Cuentas Bancarias Productivas Específicas  
Al 31 de diciembre de 2019



Clave		Fondo, Programa o Convenio		Datos de la Cuenta Bancaria	
				Institución Bancaria	Número de Cuenta
GASTO CORRIENTE				BANORTE	2095147658


*Handwritten signature in blue ink*

*Handwritten signature in blue ink*

Relación de esquemas bursátiles y de coberturas financieras

Formato libre

(Artículo 46, último párrafo LGCG)



Información adicional que dispongan otras leyes

*[Handwritten signature]*  
*[Handwritten signature]*